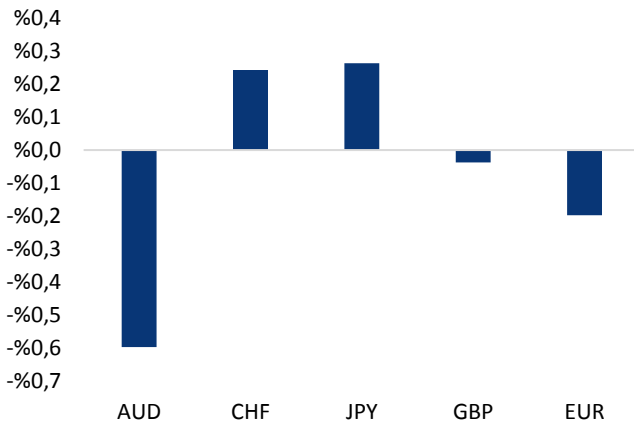


Haber Başlıkları

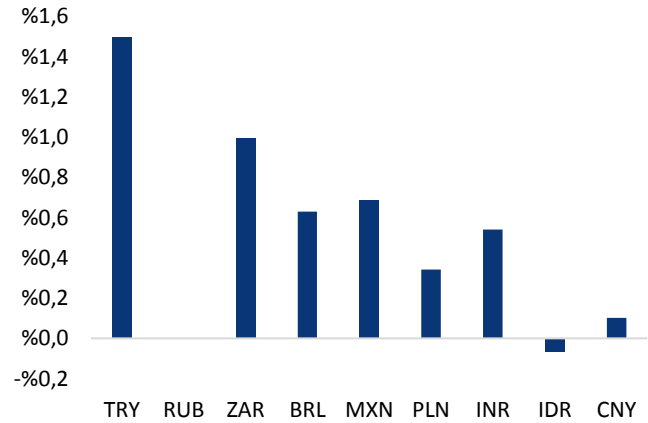
- Petrol fiyatları, Suudi Arabistan'da yaşanan gerginliklerin etkisi ile elde ettiği kazançların bir kısmını geri vermiş durumda. ABD'de özel sektörün (Amerikan Petrol Enstitüsü'nün (API)) açıkladığı verilere göre, ham petrol stokları geçen hafta 1,56 milyon varil düşerken, benzin stokları 520,000 varil arttı. ABD'de bugün açıklanacak olan resmi verilere göre, petrol stoklarının 2 milyon varil azalması bekleniyor.
- ABD Enerji Enformasyon İdaresi (EIA)'nin Kasım Ayı Kısa Dönem Enerji Görünüm Raporu yayımlandı. Raporda, uluslararası en fazla geçerliliği olan Brent petrolün ortalama varil fiyatının bu yıl 53 dolar, gelecek sene 56 dolar seviyesinde olmasının beklendiği belirtildi. EIA'nın Ekim ayı raporunda, Brent tipi petrol fiyatının bu sene 52 dolar, gelecek yıl da 54 dolar olmasının tahmin edildiği bildirilmişti.
- Altın fiyatları, ABD'de vergi reformundaki ilerlemeye ilişkin endişelerin dolar üzerinde baskı oluşturması ile birlikte yükseldi.
- ABD Başkanı Donald Trump'ın Kuzey Kore'ye füze ve nükleer silah programı konusunda anlaşma yapma çağrısında bulunmasının ardından güçlenen dolar endeksi, Cumhuriyetçilerin vergi tasarısına ilişkin negatif haber akışı nedeniyle kazançlarını geri verdi.
- Brezilya, Suudi Arabistan'ın, petrol üretimini kısma çağrısını reddetti.
- Wall Street'te endeksler Salı gününü, Priceline şirketinin hayal kırıklığı yaratan kar tahmini ve finansal şirketlerin hisselerinin gerilemesi ile Cumhuriyetçilerin kurumsal vergileri düşürme planına ilişkin tartışmaların yatırımcılar üzerindeki etkisini yitirmesiyle düşüşle kapandı.
- Vadeli piyasalarda DAX vadeli endeksin 52 puan ve FTSE 100 vadeli endeksinin ise 14 puan aşağıda bulunduğu görülüyor.
- Bu hafta veri akışı açısından sakin bir gün olacak. Başbakan Yıldırım'ın ABD görüşmelerinden gelebilecek olan haberler ve ABD'de Cumhuriyetçilerin üzerinde çalışmaya devam ettiği vergi tasarısının son hali piyasalar tarafından yakından takip ediliyor olacak.

Gelişmiş ülke para birimlerinin son işlem gününe göre getirileri *





Kaynak: Bloomberg, Tacirler Yatırım * ABD dolarına karşı

Gelişmekte olan ülke para birimlerinin son işlem gününe göre getirileri *



Kaynak: Bloomberg, Tacirler Yatırım * ABD dolarına karşı

Günlük Ekonomi Takvimi

Ülke	Veri	Saat	Beklenti	Önceki
	Türkiye Eylül Ayı Sanayi Üretimi (Takvim etkisinden arındırılmış)	10:00		%5,2
	ABD Haftalık Ham Petrol Stokları	18:30	-2,067M	-2,435M

Makroekonomik Gelişmeler

Cumhuriyetçilerin vergi tasarısına ilişkin olumsuz haber akışı dolar endeksini baskıladı

ABD Başkanı Donald Trump'ın Kuzey Kore'ye füze ve nükleer silah programı konusunda anlaşma yapma çağrısında bulunmasının ardından güçlenen dolar endeksi, Cumhuriyetçilerin vergi tasarısına ilişkin negatif haber akışı nedeniyle kazançlarını geri verdi. Cumhuriyetçiler, bireysel ve kurumsal vergilerde indirim gitmeyi kapsayan yeni vergi tasarısı üzerinde çalışmaya devam ediyor. Ancak dün, Washington Post gazetesinde yer alan ve Senato'daki Cumhuriyetçilerin vergi indirimlerinin yürürlüğe giriş tarihinde bir yıl erteleme öngördüklerini belirten haberin ardından piyasalarda olumsuz bir fiyatlama yaşandığını ve dolar endeksinin 95 seviyesi üzerinden geri çekildiğini gözlemledik. Ayrıca, bireysel vergi indirimlerinin tamamen plandan kaldırılacağına yönelik haberler de dolar endeksindeki düşüşte etkili oldu. Cumhuriyetçilerin vergi indirim tasarısının son halini bu hafta açıklaması bekleniyor. Trump, Cumhuriyetçilerin çoğunluğu oluşturduğu Kongre'nin 25 Aralık'taki Noel'e kadar tasarımı kabul etmesini istediğini söyledi. Ancak tasarı üzerinde hararetli tartışmaların yaşanması bekleniyor. Kongre'deki Demokrat azınlık büyük oranda düzenlemeye karşı çıkıyor ve bunun, daha düşük gelirliilerin pahasına zenginlere yarar sağlayacağını savunuyor. Dolayısı ile ABD'deki vergi tasarısı gündemimizde olmaya ve dolar endeksi üzerinde hareketlilik yaratmaya devam edecek.

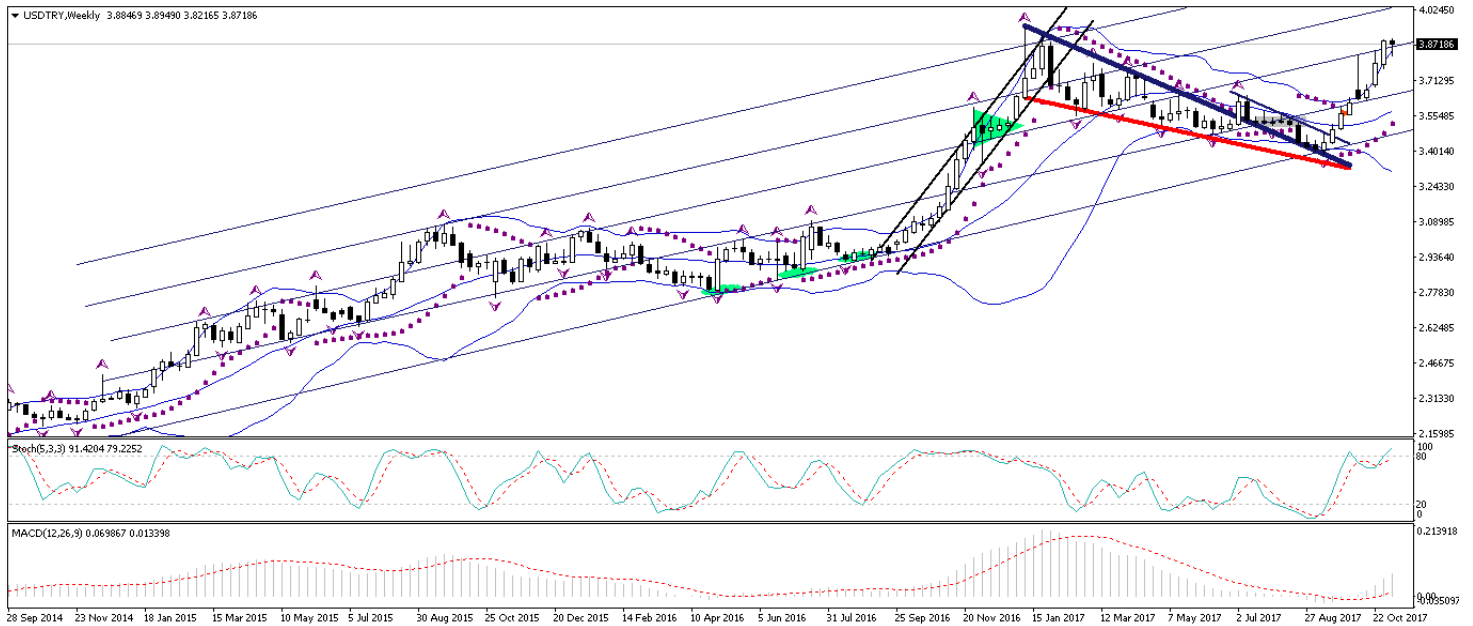
Bu hafta veri akışı açısından sakin bir gün olacak. Başbakan Yıldırım'ın ABD görüşmelerinden gelebilecek olan haberler ve ABD'de Cumhuriyetçilerin üzerinde çalışmaya devam ettiği vergi tasarısının son hali piyasalar tarafından yakından takip ediliyor olacak.

Döviz & Emtia Analizleri

USD/TRY

Yurt içi piyasalarda etkili olan olumsuz veri akışı ile birlikte Türk lirasının diğer gelişmekte olan ülke para birimlerinden – Eylül ayından bu yana – negatif ayrışmaya devam ettiğini görüyoruz. Ayrıca, Suudi Arabistan'daki siyasi kriz ile birlikte hızlı bir yükseliş kaydeden petrol fiyatları da cari açık ve enflasyon etkisi nedeniyle TL'deki negatif ayrışmayı besleyen bir diğer önemli etki olarak karşımıza çıkıyor (Petrol fiyatlarındaki yükseliş küresel talebin arttığını işaret ederek gelişmekte olan ülke piyasaları üzerinde risk iştahını artırıyor. Ancak fiyatların 60\$ seviyesi üzerinde tutunmaya devam etmesi durumunda, risk iştahı fiyatlaması geri planda kalarak petroldeki yükseliş olumsuz bir etkiye dönüşüyor olacak). Dolar endeksi bir süredir 94,40 – 95 seviyeleri arasında yatay bir seyir izlemekte ve sert bir yükseliş sonrasında oluşturduğu bu yatay seyir, bir devamlılık formasyonu olan bayrak formasyonu formuna dönüşmüş durumda. Bu noktada, endeksteki bayrak formasyonunun çalışması durumunda dolar endeksinin kısa vadede 95 seviyesi üzerini hedeflemesi ve 95,50 – 96 bandına doğru yükselişini sürdürmesi beklenebilir. Bununla birlikte USDTRY paritesinin, 3,85 seviyesi üzerinde tutunmaya devam etmesi durumunda yeni rekor seviyelere doğru yükselişini sürdürdüğü görülebilir. Bu hafta veri akışı açısından sakın bir gün olacak. Başbakan Yıldırım'ın ABD görüşmelerinden gelebilecek olan haberler ve ABD'de Cumhuriyetçilerin üzerinde çalışmaya devam ettiği vergi tasarısının son hali piyasalar tarafından yakından takip ediliyor olacak. Kurdaki teknik seviyelere bakacak olursak: Bu sabah saatleri itibariyle 3,8718 seviyesinden işlem görmekte olan USDTRY paritesinde 3,8861 seviyesi direnç, 3,8678 seviyesi ise destek konumunda. 3,8861 direncinin yukarı yönlü kırılması durumunda bir sonraki direnç seviyemiz 3,8971, 3,8678 desteğinin aşağı yönlü kırılması durumunda ise bir sonraki destek seviyemiz 3,8502.

USD/TL



EUR/USD

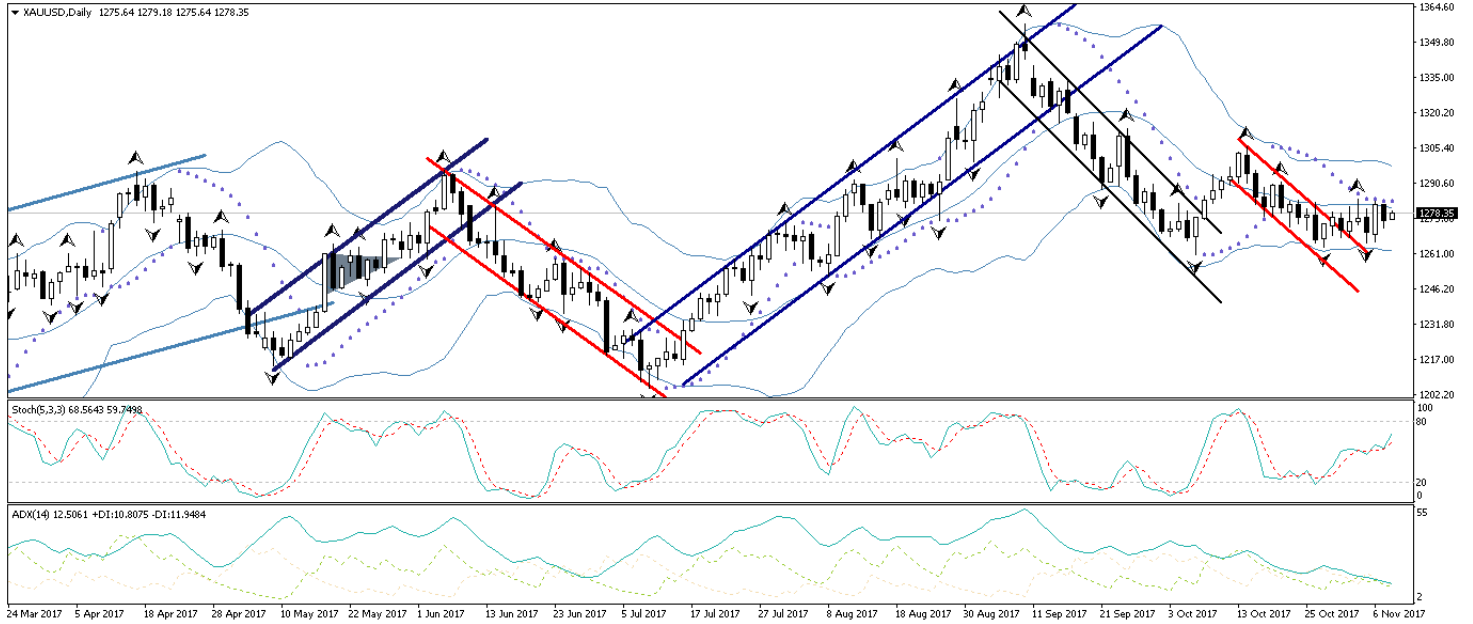
Dün sabahki EURUSD analizimizde, dolar endeksindeki yükseliş çabasının devam etmesini beklediğimizi ifade etmiş, EURUSD paritesinin de bununla birlikte düşüş potansiyelini devam ettirdiğinin altını çizmiştik. Dün, ABD Başkanı Donald Trump'ın Kuzey Kore'ye füze ve nükleer silah programı konusunda anlaşma yapma çağrısında bulunmasının ardından güçlenen ve 95 seviyesi üzerine kadar yükselen dolar endeksi, EURUSD paritesinin düşüş hareketini hızlandırmasına neden oldu. Dün 1,1554 seviyesine kadar gerileyen EURUSD paritesi, akşam saatlerinde kayıplarının bir kısmını geri telafi ederek 1,16 seviyesine doğru yükselişe geçti. Paritenin bu sabah saatleri itibariyle 1,16 seviyesi altında hareket ettiğini görüyoruz. Dolar endeksi bir süredir 94,40 – 95 seviyeleri arasında yatay bir seyir izlemekte ve sert bir yükseliş sonrasında oluşturduğu bu yatay seyir, bir devamlılık formasyonu olan bayrak formasyonu formuna dönüşmüş durumda. Bu noktada, endeksteki bayrak formasyonunun çalışması durumunda dolar endeksinin kısa vadede 95 seviyesi üzerini hedeflemesi ve bu seviye üzerine doğru yükselişini sürdürmesi beklenebilir. Bununla birlikte, bu sabah saatleri itibariyle 1,16 seviyesinin hemen üzerinde hareket eden EURUSD paritesinin de düşüş hareketini 1,15 seviyesine doğru devam ettirebileceğini düşünüyoruz. Bu sabah saatleri itibariyle 1,1596 seviyesinden işlem görmekte olan EURUSD paritesinde, 1,1545 seviyesi destek, 1,1600 seviyesi ise direnç konumunda. Paritede 1,1600 direncinin yukarı yönlü kırılması durumunda bir sonraki direnç seviyemiz 1,1640, 1,1545 desteğinin aşağı yönlü kırılması durumunda ise bir sonraki destek seviyemiz 1,1510.

EUR/USD



XAU/USD

Dün sabahki bültenimizde, 1280 – 1285 bandının önemli teknik göstergelerin (20 günlük otalama ve Parabolic SAR) direnç teşkil etmeleri nedeniyle yukarı yönlü kırılmasının zor olduğunu belirtmiş, altın fiyatlarının bu bant sınırından gün içi satışı fırsatı verebileceğini ifade etmiştik. Öngördüğümüz üzere altın fiyatları, dolar endeksinin dün sergilediği sert yükseliş hareketi ile birlikte 1280 – 1285 bandından yönünü aşağı çevirerek 1271'li seviyelere kadar geri çekildi. Akşam saatlerinde kayıplarını bir miktar telafi etmiş olan altın fiyatları, bu sabah saatleri itibarıyla 1280 seviyesi altındaki seyrini sürdürüyor. Bu noktada altın fiyatlarının, 0 günlük hareketli ortalaması (1280) ve günlük Parabolic SAR göstergesi (1285) aralığına denk gelen 1280 – 1285 bandı altındaki seyrini sürdürmesini, yani bu bandı yukarı yönlü kırmakta başarısız olmaya devam etmesini beklemekteyiz. Dolar endeksi bir süredir 94,40 – 95 seviyeleri arasında yatay bir seyir izlemekte ve sert bir yükseliş sonrasında oluşturduğu bu yatay seyir, bir devamlılık formasyonu olan bayrak formasyonu formuna dönüşmüş durumda. Bu noktada, endekste ki bayrak formasyonunun çalışması durumunda dolar endeksinin kısa vadede 95 seviyesi üzerini hedeflemesi ve bu seviye üzerine doğru yükselişini sürdürmesi beklenebilir. Bununla birlikte altın fiyatlarının ise kısa vadede 1270 seviyesi altına doğru gerilemesi beklenebilir. Bu sabah saatleri itibarıyla 1278,35 seviyesinden işlem görmekte olan altın fiyatlarında 1277,76 seviyesi destek, 1283 seviyesi ise direnç konumunda. 1283 direncinin yukarı yönlü kırılması durumunda bir sonraki direnç seviyemiz 1285, 1277,76 desteğinin aşağı yönlü kırılması durumunda ise bir sonraki destek seviyemiz 1275.

XAU/USD

Piyasalara Genel Bakış

	Son Fiyat / Değer	Değişim					YBB
		1 günlük	1 haftalık	1 aylık	6 aylık		
Hisse senedi endeksleri							
Gelişmiş Piyasalar							
S&P	2.591	%0,0	%0,6	%1,6	%8,0	%15,7	
DAX	13.379	-%0,7	%1,1	%3,3	%5,4	%16,5	
FTSE	7.513	-%0,7	%0,3	-%0,1	%2,9	%5,2	
Nikkei	22.938	-%0,3	%3,8	%10,5	%14,9	%19,6	
Gelişmekte olan Piyasalar							
Türkiye	112.272	-%1,7	%1,9	%7,8	%19,7	%43,7	
Çin	3.414	%0,5	%1,1	%2,5	%11,5	%10,6	
Hindistan	33.417	%0,1	-%0,5	%5,0	%11,7	%25,5	
Endonezya	6.060	-%0,3	%0,1	%2,3	%5,9	%14,1	
Rusya	2.156	%3,6	%4,4	%2,9	%7,6	-%3,5	
Brezilya	72.415	-%2,6	-%3,2	-%4,8	%10,5	%20,2	
Meksika	49.005	%0,1	%0,3	-%2,6	-%1,0	%7,4	
Güney Afrika	60.183	%0,3	%2,0	%5,2	%12,1	%18,8	
Oynaklık Endeksleri							
VIX	10	%5,2	-%2,8	-%4,3	%1,2	-%29,6	
EM VIX	17	%5,8	-%0,9	%4,4	%4,4	-%24,3	
MOVE	44	-%1,9	-%13,6	a.d.	-%20,2	-%38,3	
Döviz Kurları (ABD dolarına karşı)							
Türkiye	3,8865	%1,5	%2,5	%5,0	%8,4	%10,3	
Brezilya	3,2731	%0,6	%0,1	%2,7	%2,3	%0,7	
Güney Afrika	14,2366	%1,0	%0,8	%3,1	%4,5	%3,6	
Çin	6,6405	%0,1	%0,1	%0,2	-%3,8	-%4,4	
Hindistan	65,03	%0,5	%0,4	-%0,5	%1,1	-%4,3	
Endonezya	13514	-%0,1	-%0,4	%0,0	%1,5	%0,3	
CDS *							
Türkiye	205,5	7,0	12,9	2,9	-32,6	-1,4	
Brezilya	175,5	3,0	0,6	-14,4	-18,9	-11,1	
Güney Afrika	196,1	6,2	4,9	5,6	-22,5	a.d.	
Endonezya	96,6	1,3	1,7	-7,2	-15,7	-3,9	
Rusya	139,9	4,7	5,6	-3,0	-2,1	a.d.	
10 yıllık bono faizleri							
Türkiye	%12,2	0,1	2,5	0,7	1,8	0,9	
Brezilya	%10,1	0,1	0,2	0,3	-0,1	a.d.	
Güney Afrika	%9,2	-0,1	0,1	0,4	0,5	0,3	
Hindistan	%6,9	0,0	0,1	0,1	0,0	0,4	
Endonezya	%6,6	0,0	-0,2	0,1	-0,4	-1,3	
10 yıllık Eurobond faizleri (USD)							
Türkiye	%5,5	0,10	1,06	a.d.	0,35	-0,32	
Brezilya	%4,8	0,06	0,04	a.d.	0,00	-0,75	
Güney Afrika	%4,8	0,00	-0,13	0,19	0,23	-0,08	
Endonezya	%3,5	0,01	0,01	a.d.	-0,33	-0,82	
Emtia							
Ham Petrol - Brent USD/varil	63,69	-%0,9	%3,8	%14,2	%29,1	%12,1	
Ham Petrol - WTI USD/varil	57,2	-%0,3	%5,2	%15,4	%23,2	%6,5	
Altın - USD / oz	1275,8	-%0,5	%0,4	-%0,5	%4,0	%10,8	
Gümüş - USD / t oz.	16,94	-%1,7	%1,5	-%0,2	%4,6	%5,9	
Commodity Bureau Index	430,64	%0,1	%0,7	%0,8	%0,8	%1,8	

* Değişim değerleri baz olarak ifade edilmiştir.

Kaynak: Bloomberg

Yatırım Merkezlerimiz

Genel Müdürlük

Nispetiye Cad. B-3 Blok Kat: 7-9
Akmerkez Etiler - İSTANBUL
0 212 355 46 46

Adana

Cemal Paşa Mah. Gazipaşa Bul.
Cemal Uğurlu Apt. Kat: 1 D: 4 ADANA

(0 322) 457 77 55

Ankara

Remzi Oğuz Arık Mah. Tunalı Hilmi Cad.
Yaprak Apt. No: 94 Kat: 2 D: 9
Kavaklıdere Çankaya - ANKARA

(0 312) 435 18 36

Antalya

Şirinyalı Mah. İsmet Gökşen Cad. Özden
Apt. No:82/6 Muratpaşa - ANTALYA

(0 242) 248 45 20

Bakırköy

İstanbul Cad. Bakırköy İş Merkezi No:
6 Kat: 4 D: 14 Bakırköy - İSTANBUL

(0 212) 570 52 59

Bursa

Muradiye Mah. Çekirge Cad. Koşer Apt.
No: 49 Kat: 2 D: 4 Osmangazi - BURSA

(0 224) 225 64 10

Denizli

Saraylar Mah. 2. Ticari Yol No: 32 Kat: 5
DENİZLİ

(0 258) 265 87 85

Erenköy

Bağdat Cad. Çubukçu Apt. No: 333
Kat: 2 D: 4 Kadıköy - İSTANBUL

(0 216) 348 82 82

Gaziantep

İncilipinar Mah. Gazimuhtarpaşa Bul.
Kepkepzade Park İş Merkezi B Blok No:
18 Kat: 1 D: 5 GAZİANTEP

(0 342) 232 35 35

Girne

Şehit Necati Gürkaya Mevkii Çağdaş Apt.
Kat: 1 D: 1 Girne - KKTC

(0 392) 815 14 54-55-56

İzmir

Şair Eşref Bul. Ragıp Şanlı İş Merkezi
No: 6 Kat: 3 D: 306 Çankaya - İZMİR

(0 232) 445 01 61

İzmit

Hürriyet Cad. Kaya İşhanı No: 39/5 İzmit
KOCAELİ

(0 262) 323 11 33

İzmit İrtibat

Ömerağa Mah. Alemdar Cad. İ. Kolaylı
Apt. No: 8 Kat: 2 İzmit KOCAELİ

(0 262) 260 01 01

Karadeniz Ereğli

Murtaza Mah. Hamamüstü Sok. İ. Esat
Taneri İş Merkezi No: 19 Kat: 2
Karadeniz Ereğli - ZONGULDAK

(0 372) 316 40 50

Kartal

Üsküdar Cad. Cevat Kayacan Apt. No:
26 Kat: 4 D: 8 Kartal - İSTANBUL

(0 216) 306 22 71 - 306 22 06

Kayseri

Cumhuriyet Mah. Sultan Hamam Cad.
Kavuncu İş Merkezi No: 17 Kat: 1 D: 2
KAYSERİ

(0 352) 221 08 68 - 222 82 51

Mersin

Çankaya Mah. Bahri OK İş Merkezi B
Blok No: 78 MERSİN

(0 324) 238 11 89

Uyarı Notu

Bu raporda yer alan yatırım bilgi, yorum ve tavsiyeleri, yorum ve tavsiyede bulunanların kişisel görüşlerine dayanmakta olup finansal bilgi ve genel yatırım tavsiyesi kapsamında hazırlanmıştır ve hiçbir şekilde yatırım danışmanlığı kapsamında değildir. Yatırım danışmanlığı hizmeti; yetkili kuruluşlar tarafından kişilerin risk ve getiri tercihleri dikkate alınarak kişiye özel sunulmaktadır. Burada yer alan yorum ve tavsiyeler ise genel niteliktedir. Bu tavsiyeler, mali durumunuz ile risk ve getiri tercihlerinize uygun olmayabilir. Bu nedenle, sadece burada yer alan bilgilere dayanarak yatırım kararı verilmesi beklentilerinize uygun sonuçlar doğurmayabilir.

Yatırım Danışmanlığı hizmeti talep edilmesi halinde; yatırımcının Tacirler Yatırım Menkul Değerler A.Ş. ile Yatırım Danışmanlığı sözleşmesi imzalamış olması, Yerindelik Testi'ni tamamlamış ve risk grubunun belirlemiş olması zorunludur.

Bu raporda yer alan her türlü bilgi, yorum ve tavsiye uygunluk testi ile tespit edilecek risk grubunuz ve getiri beklentiniz ile uyumlu olmayabilir. Dolayısıyla, uygunluk testi neticesinde risk grubunuz tespit edilmeden sadece burada yer alan bilgilere dayanılarak yatırım kararı verilmesi amaç, bilgi ve tecrübenize uygun sonuçlar doğurmayabilir.

Bu rapor herhangi bir sürede belirli bir getirinin sağlanacağına dair bir taahhüt içermemekte olup, zaman içerisinde piyasa koşullarında meydana gelen değişiklikler nedeniyle yorum ve tavsiyelerde değişiklikler söz konusu olabilir. Bu raporda bahsedilen yatırım araçlarının fiyatları ve değerleri yatırımcıların menfaatlerine aykırı olarak hareket edebilir ve netice itibarıyla yatırımcılar anaparalarını kaybetme riski ile karşı karşıya kalabilirler. Bu raporda yer alan geçmiş performans verileri gelecekte elde edilecek sonuçların bir garantisi olarak kabul edilemez.

Bu raporda yer alan tüm bilgiler ve görüşler yatırımcıları bilgilendirmek amacıyla, Tacirler Yatırım Menkul Değerler A.Ş. tarafından güncel ve güvenilir kaynaklardan temin edilmiş olmakla beraber, Tacirler Yatırım Menkul Değerler A.Ş. söz konusu bilgilerin doğru ve tam olduğunu taahhüt etmemektedir. Raporlardaki yorumlardan, bilgilerin tam veya doğru olmaması ve/veya güncellenme nedeniyle doğabilecek maddi ve manevi zararlardan Tacirler Yatırım Menkul Değerler A.Ş. ve çalışanları sorumlu tutulamaz.

Bu rapor, sadece gönderildiği kişilerin kullanımı içindir. Bu raporun tümü veya bir kısmı Tacirler Yatırım Menkul Değerler A.Ş.'nin yazılı izni olmadan çoğaltılamaz, yayınlanamaz veya üçüncü kişilere gösterilemez, ticari amaçla kullanılamaz. Aksi halde, Tacirler Yatırım Menkul Değerler A.Ş. uğramış olduğu bütün zarar ve ziyanı talep etme hakkını saklı tutar.