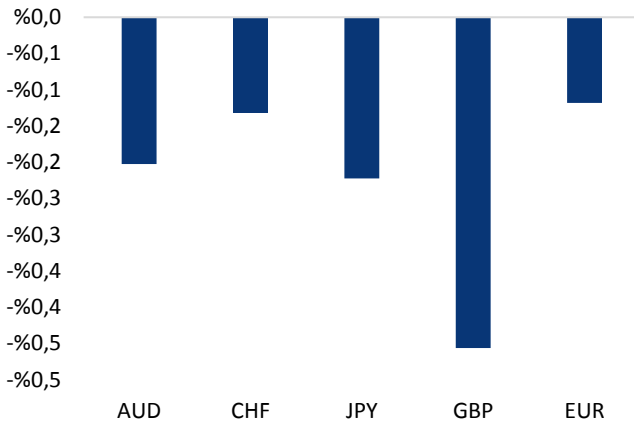


Haber Başlıkları

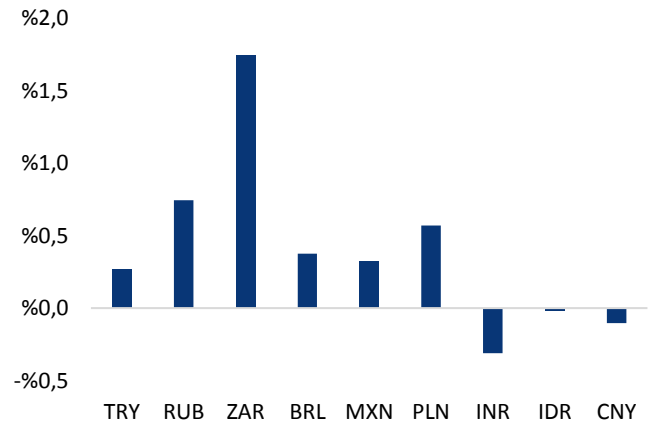
- Emmanuel Macron, Fransa'nın yeni cumhurbaşkanı oldu. Fransa cumhurbaşkanı seçilen Macron, Fransa'yı yeniden birleştireceğini belirterek, "Bizi bölen şeylere karşı mücadele edeceğim" dedi.
- Euronun Fransa'da cumhurbaşkanlığı seçimlerini Emmanuel Mazcron'un kazanmasının ardından gelen kazançları kısa ömürlü oldu. Yatırımcılar, seçime doğru emtia para birimleri ve yen karşısında girdikleri uzun euro pozisyonlardan çıktılar.
- Çin'de ihracat Nisan ayında, küresel talepteki toparlanmanın etkisiyle, Mart ayında gördüğü iki yılın en yüksek seviyesine göre biraz azalmasına karşın, güçlü konumunu korudu. Yuan bazında ihracat Nisan ayında geçen yılın aynı dönemine göre %14,3 yükseldi. İthalat ise %18,6'lık bir çıkış gerçekleştirdi. Bunun sonucu dış ticaret fazlası 262,3 yuan (38 milyar dolar) seviyesinde gerçekleşti.
- Geçtiğimiz hafta Perşembe günü sert satış baskılarına maruz kalan petrol fiyatları, dolar endeksindeki gerileme ve üretim kısıntısının uzatılacağı yönelik açıklamaların etkisiyle birlikte kayıplarının bir kısmını geri aldı. Bununla birlikte Brent petrol 50\$ seviyesinin üzerine çıkarken, ham petrol ise 46\$'ın üzerine yükseldi.
- Başbakan Yardımcısı Mehmet Şimşek, gıda enflasyonunu düşürmek amacıyla işlenmemiş gıda ürünlerine yönelik iç piyasada arz sürekliliğini gözeterek dış ticaret tedbirleri alacaklarını belirterek, "Ekmekte de fiyat belirleme sürecine ilişkin yeni düzenlemeler kararlaştırdık. Taze meyve ve sebze için alternatif pazarlama kanallarını devreye sokacağız." dedi.
- Japonya Merkez Bankası (BOJ) Başkanı Haruhiko Kuroda Cumartesi günü yaptığı açıklamada, yenin diğer ülke paralarına kıyasla değer kaybetmesinin son yıllarda ülkenin ihracatında artışa neden olmadığını, zira daha fazla şirketin yurtdışında mal ürettiğini söyledi.
- San Francisco Fed Başkanı John Williams, Nisan ayı istihdam raporunun cesaret verici olduğunu ve Fed'in bu yıl iki ila üç kez daha faiz artırma ihtiyacını güçlendirdiğini belirtirken, şu anda %4,4'lük bir seviyede olan işsizlik oranını, uzun bir süre çok düşük kalması riskinin arttığını söyledi.

Gelişmiş ülke para birimlerinin son işlem gününe göre getirileri *



Kaynak: Bloomberg, Tacirler Yatırım * ABD dolarına karşı

Gelişmekte olan ülke para birimlerinin son işlem gününe göre getirileri *



Kaynak: Bloomberg, Tacirler Yatırım * ABD dolarına karşı

Günlük Ekonomi Takvimi

Ülke	Veri	Saat	Beklenti	Önceki
	Almanya Mart Ayı Fabrika Siparişleri	09:00	%1	%3,4
	Euro Bölgesi Mayıs Ayı Sentix Yatırımcı Güveni	11:30	25	23,9
	FOMC Üyesi Bullard'ın Konuşması	15:35		
	FOMC Üyesi Mester'ın Konuşması	15:45		
	Türkiye Nisan Ayı Hazine Nakit Bütçe Verileri	17:30		-11,900B

Makroekonomik Gelişmeler

Fransa'nın yeni Cumhurbaşkanı Emmanuel Macron

Fransa'da cumhurbaşkanlığı seçimlerinin ikinci turu dün gerçekleştirildi. Fransız basınının açıklamalarına göre Yürüyüş Hareketi lideri Emmanuel Macron oyların %65,1'ini alarak Fransa'nın yeni cumhurbaşkanı oldu ve aşırı sağcı Marine Le Pen'i, (oyların %34,9'unu aldı) geride bıraktı. Sandık çıkış anketlerine göre Fransa cumhurbaşkanı seçilen Emmanuel Macron, Fransa'yı yeniden birleştireceğini belirterek, "Bizi bölen şeylere karşı mücadele edeceğim." dedi. Fransa tarihinde yeni bir sayfanın açıldığını vurgulayan Macron, bundan sonra da Fransa ve Avrupa'yı savunmaya devam edeceğini kaydetti. Macron, terörizmle de sonuna kadar savaşacağını vurgulayarak, şimdiki Fransa Cumhurbaşkanı François Hollande'a da desteğinden dolayı teşekkür etti. Hatırlayacağımız üzere seçimlerin birinci turunda, eski ekonomi bakanı ve AB yanlısı liberal bir aday olan Macron'un aşırı sağcı Ulusal Cephe Partisi lideri Le Pen'i geçmesi piyasalarda oldukça olumlu fiyatlanmış, seçim sonuçlarının ardından euro sert bir şekilde değer kazanmıştı. Macron'un zaferi büyük ölçüde fiyatlamaların içerisinde yer alıyor olduğundan, Fransa seçimlerinin netleşmesinin ardından euro üzerinde bir satış baskısı olduğu görüldü.

S&P Türkiye'nin kredi notunu teyit etti

Uluslararası kredi derecelendirme kuruluşu S&P, Cuma günü yaptığı Türkiye değerlendirmesinde, Türkiye'nin kredi notunu teyit etti ve ülkenin not görünümünü "negatif" olarak korudu. Hatırlayacağımız üzere S&P 27 Ocak'ta Türkiye'nin kredi notu görünümünü "durağan"dan "negatif"e düşürmüştü ve TCMB'nin uyguladığı para politikasının yetersiz kalabileceği uyarısında bulunmuştu. Türkiye'nin S&P tarafından yatırım yapılabilir seviyenin iki kademe altında değerlendiriliyor oluşu diğer kredi derecelendirme kuruluşları üzerinde de baskı yaratan bir faktör olarak öne çıkıyor. S&P'nin Cuma günkü açıklamasında, zayıf büyüme ve para birimindeki volatilité gibi risklerin, beklentilerin üzerinde bir mali bozulmaya veya enflasyon baskılarına yol açabileceği belirtildi. Türkiye'de 2017-2020 döneminde ortalama % 3'lük bir büyüme öngörüldüğünü ifade eden S&P, TL'nin dolar karşısında 2017 yılı içerisinde %6 güçleneceğini ve genel devlet borcunun 2017-2020 arasında GSYİH'nin yaklaşık %26'sını oluşturacağını öngörüyor.

Çin'de ihracat yıllık bazda %14,3 yükseliş kaydetti

Asya seansında Çin'den gelen dış ticaret verilerini takip ettik. Çin'de ihracat Nisan ayında bir önceki yılın aynı döneminde göre %14,3 yükseliş kaydetti. İhracattaki bu yükselişin temelini küresel talepteki toparlanma oluşturdu. Ülkedeki ithalat ise %18,6 oranında arttı. Büyüme modeli büyük ölçüde ihracata dayalı olan Çin ekonomisinde ihracatın yıllık %14,3 yükseliş kaydetmesinin, yalnızca Çin ekonomisi için değil küresel ekonomi için de oldukça olumlu bir sinyal olduğunu belirtebiliriz. Çin'de ithalatta görülen yükseliş ise talep artışını işaret ediyor.

Döviz & Emtia Analizleri

USD/TRY

Geçtiğimiz hafta Perşembe günü sert satış baskılarına maruz kalan petrol fiyatları, dolar endeksindeki gerileme ve üretim kısıntısının uzatılacağı yönelik açıklamaların etkisiyle birlikte kayıplarının bir kısmını geri aldı. Bununla birlikte Brent petrol 50\$ seviyesinin üzerine çıkarken, ham petrol ise 46\$'ın üzerine yükseldi. Ancak, petroldeki kısa vadeli düşüş trendinin sürmesi ile birlikte, ABD'de artan petrol stoklarının ve petrol fiyatını yükseltme çabalarının etkili olmayacağına yönelik endişelerin risk iştahı ve gelişmekte olan ülke para birimleri üzerinde baskı yaratabileceğini düşünmekteyiz. TCMB'nin sıkı duruşuna rağmen; dolar endeksindeki gerilemenin hız kaybetmesi, petrol fiyatlarındaki sert satış baskısı ve MSCI GOÜ kur endeksindeki yorgunluk belirtileri kurdaki 3,55 seviyesi altındaki seyrin istikrar kazanmasına engel olabilir. Ayrıca, hatırlayacağımız üzere TCMB, Ocak ayında ihracat ve döviz kazandırıcı hizmetler reeskont kredilerinin, kredi vadesinde ödenmesi kaydıyla, geri ödemelerinin Türk lirası olarak da yapılabilmesine imkân tanımış ve geçerli kurun 2 Ocak 2017'deki seviyenin, yani 3,53 seviyesinin olacağını belirtmişti. Söz konusu imkân Mayıs ayı sonuna kadar verilmişti. Dolayısıyla kurun 3,53 seviyesinin altına inmesi ihracatçıların geri ödemelerini dolar olarak yapmasını daha mantıklı hale getireceğinden, dövize olan talebi artıracak bir etmen olarak karşımıza çıkıyor. Bunlara ek olarak, DTH'ndaki (Döviz Tevdiat Hesabı) tırmanışın devam ettiği görülüyor. Hesaplamalarımıza göre, 21 – 28 Nisan haftasında yurt içi yerleşiklerin DTH'nda 3,8 milyar dolarlık (parite etkisinden arındırılmış) önemli bir artış yaşanmış durumda. Bununla birlikte Ocak ortasından bu yana DTH'nda görülen artış toplamda 17,5 milyar dolara ulaşmış durumda. DTH'ndaki bu artışın bir kısmı, yatırımcısına yüksek faiz avantajı sağlayan swaplı mevduattan kaynaklanıyor olabilir. Ancak, TL'deki değer kazancının direkt olarak döviz talebini artırdığını ve özellikle de 21 – 28 Nisan haftasından görülen DTH artışının büyük ölçüde döviz talebinden kaynaklandığını düşünmekteyiz. Bununla birlikte, USDTRY paritesinin 3,55 seviyesi altında hareketin kalıcı olmayacağına yönelik beklentimizi sürdürüyoruz. Kurdaki güncel teknik seviyelere bakacak olursak: Bu sabah saatleri itibarıyla 3,5337 seviyesinden işlem görmekte olan USDTRY paritesinde 3,5430 seviyesi direnç, 3,5296 seviyesi ise destek konumunda. 3,5430 direncinin yukarı yönlü kırılması durumunda bir sonraki direnç seviyemiz 3,5500, 3,5296 desteğinin aşağı yönlü kırılması durumunda ise bir sonraki destek seviyemiz 3,5191.

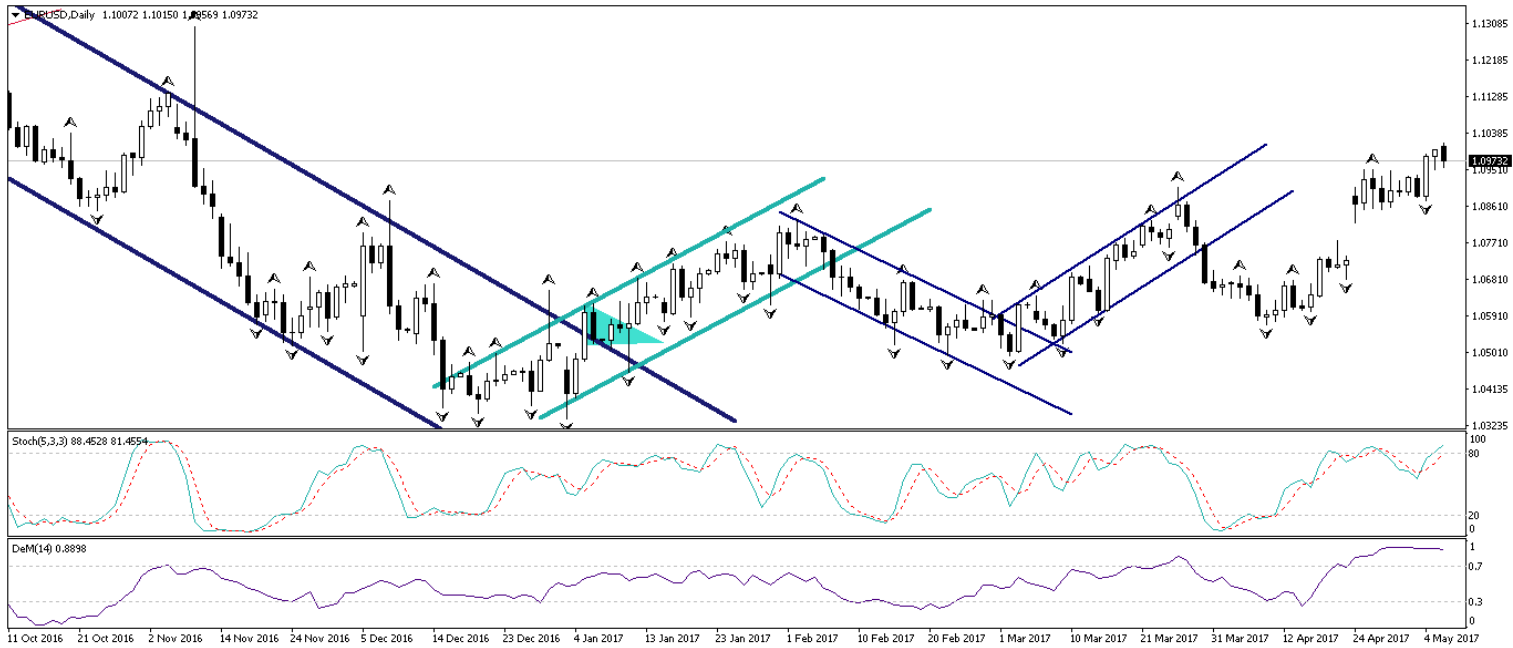
USD/TL



EUR/USD

Fransa'da cumhurbaşkanlığı seçimlerinin ikinci turu dün gerçekleştirildi. Fransız basınının açıklamalarına göre Yürüyüş Hareketi lideri Emmanuel Macron oyların %65,1'ini alarak Fransa'nın yeni cumhurbaşkanı oldu ve aşırı sağcı Marine Le Pen'i, (oyların %34,9'unu aldı) geride bıraktı. Hatırlayacağımız üzere seçimlerin birinci turunda, eski ekonomi bakanı ve AB yanlısı liberal bir aday olan Macron'un aşırı sağcı Ulusal Cephe Partisi lideri Le Pen'i geçmesi piyasalarda oldukça olumlu fiyatlanmış, seçim sonuçlarının ardından euro sert bir şekilde değer kazanmıştı. Macron'un zaferi büyük ölçüde fiyatlamaların içerisinde yer aldığından, Fransa seçimlerinin netleşmesinin ardından euro üzerinde bir satış baskısı olduğu görüldü. Eurodaki yükselişin kısa ömürlü olması ile birlikte yeniden 1,10 seviyesinin altına inen EURUSD paritesi, bu sabah saatleri itibariyle 1,10 seviyesinin hemen altında hareket ediyor. Dolar endeksindeki düşüş hareketinin yavaşlamaya başladığını ve endeksin 50 haftalık hareketli ortalamasına denk gelen 98,50 seviyesi üzerinde tutunmaya çalışıyor olması, EURUSD paritesindeki yükseliş hareketinin hız kaybetmesine neden olan faktörlerden bir tanesi. Fransa seçimlerinin fiyatlanmış olması ve dolar endeksindeki gerilemenin hız kaybetmesi ile birlikte EURUSD paritesindeki kısa vadeli yükseliş hareketinin sonuna yaklaşıldığını düşünüyoruz. Paritede 1,10 seviyesi üzerinde bir hareketin teknik olarak zor olduğunu görüyoruz. Bu noktada, 1,09 – 1,10 bandında kısa- orta vadeli satış fırsatları oluşabileceğini düşünmekteyiz. Paritedeki güncel teknik seviyelere bakacak olursak: Bu sabah saatleri itibariyle 1,0983 seviyesinden işlem görmekte olan EURUSD paritesinde, 1,0970 seviyesi destek, 1,1000 seviyesi ise direnç konumunda. Paritede 1,1000 direncinin yukarı yönlü kırılması durumunda bir sonraki direnç seviyemiz 1,1022, 1,0970 desteğinin aşağı yönlü kırılması durumunda ise bir sonraki destek seviyemiz 1,0932.

EUR/USD



XAU/USD

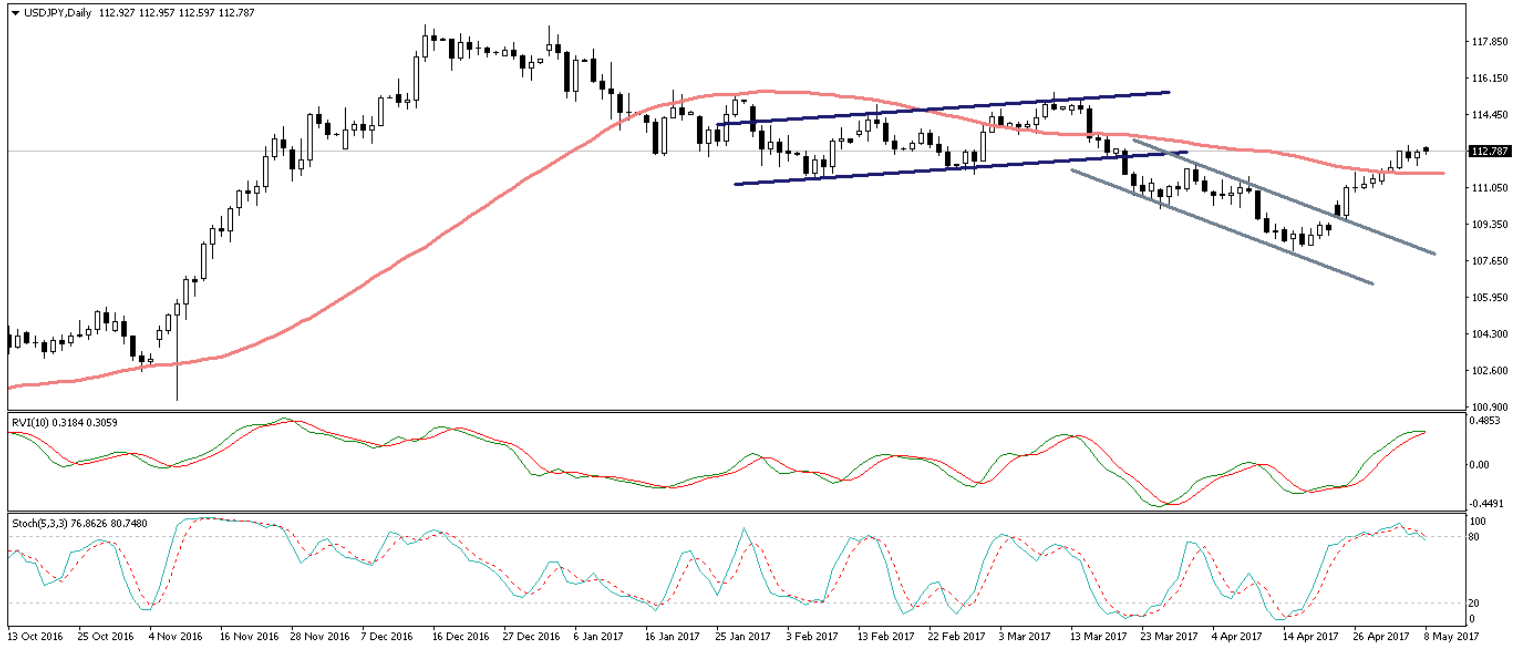
Geçtiğimiz hafta Cuma günkü bültenimizde, altın fiyatlarının kısa vadede 1230 seviyesi üzerinde tutunmasının zor olduğunu düşündüğümüzü ifade etmiştik. Öngördüğümüz hareketi gerçekleştiren ve Cuma günü 1226'lı seviyelere kadar gerileyen altın, yeni haftanın ilk işlem gününe 1221'li seviyelerden açılış yaptı. Fransa'da cumhurbaşkanlığı seçimlerinin ikinci turunu Emmanuel Macron'un kazanmış olması ile haftaya sert satış baskıları ile başlayan altının, daha sonra bu fiyatlamanın tamamını geri verdiğini ve kayıplarını geri aldığını görüyoruz. Altın bu sabah saatleri itibariyle 1230 seviyesi üzerine çıkmış durumda. Ancak, altının 1230 seviyesi üzerindeki seyrinin kalıcı olmayacağını düşünmekteyiz. 10 Nisan'dan bu yana istikrarlı bir gerileme içerisinde olan dolar endeksine rağmen, küresel piyasalarda yüksek seyretmekte olan risk iştahı nedeniyle sert satış baskılarına maruz kalan altın fiyatlarında satış döneminin bittiğini söylemek için henüz erken. Zira, dolar endeksinin yeni yeni toparlanmaya başlıyor oluşu, altının bir de dolar endeksindeki yükselişten zarar görebileceğini ve düşüşünü dolar endeksi kaynaklı devam ettirebileceğini işaret ediyor. Bu noktada altının, bugün içerisinde yeniden 1230 seviyesi altına gerileyebileceğini düşünmekteyiz. Kısa vadede ise altının 1200 seviyesine doğru düşüş hareketini sürdürmesi beklenebilir. Bu noktada yatırımcılarımıza, altının 1230 seviyesi üzerindeki seyrini yakından takip etmelerini ve altının bu seviye üzerinde kalamaması durumunda oluşabilecek satış fırsatlarını değerlendirmelerini önermekteyiz. Bugün ABD'den gelecek olan istihdam verilerini ve Fed yetkililerinin gerçekleştirecekleri konuşmaları yakından takip ediyor olacağız. Altın fiyatlarındaki güncel teknik görünüme bakacak olursak: Bu sabah saatleri itibariyle 1231,04 işlem görmekte olan altın fiyatlarında 1230 seviyesi destek, 1235,50 seviyesi ise direnç konumunda. 1235,50 direncinin yukarı yönlü kırılması durumunda bir sonraki direnç seviyemiz 1240,67, 1230 desteğinin aşağı yönlü kırılması durumunda ise bir sonraki destek seviyemiz 1225.

XAU/USD

USD/JPY

Dolar endeksinin 50 haftalık ortalamasına denk gelen 98,50 seviyesi üzerinde tutunmaya çalışması ile birlikte USDJPY paritesinin de geçtiğimiz haftadan bu yana 112,65 seviyesi etrafında dalgalı bir seyir izlediği görülüyor. Risk iştahındaki artış ile birlikte yen üzerinde oluşan satış baskısı etkisini yavaş yavaş yitirmeye başlıyor. Piyasadaki riskli varlık talebi azalarak normale dönüyor ve bu da yenin dolar karşısında güçlenmesini beraberinde getirebilir. Ancak, bunun USDJPY paritesindeki mevcut yükseliş çabasını engellemesini beklememekteyiz, zira paritedeki yükseliş çabasının dolar endeksi kaynaklı devam edebileceğini düşünüyoruz. Dolar endeksinin yeni yeni toparlanmaya başlıyor oluşu, USDJPY paritesinin yükselişini dolar kaynaklı sürdürmesini sağlayabilir. Dolayısı ile paritenin yükseliş hareketini kısa devam ettirebileceğini ve kısa vadede ilk etapta 115 seviyesinin hedef haline gelebileceğini düşünüyoruz. Paritedeki güncel teknik seviyelere bakacak olursak: Bu sabah saatleri itibariyle 112,78 seviyesinden işlem görmekte olan USDJPY paritesinde 112,65 seviyesi destek, 113,15 seviyesi ise direnç konumunda. 112,65 desteğinin aşağı yönlü kırılması durumunda bir sonraki destek seviyemiz 112, 113,15 direncinin yukarı yönlü kırılması durumunda ise bir sonraki direnç seviyemiz 113,84.

USD/JPY



Piyasalara Genel Bakış

	Son Fiyat / Değer	Değişim				
		1 günlük	1 haftalık	1 aylık	6 aylık	YBB
Hisse senedi endeksleri						
Gelişmiş Piyasalar						
S&P	2.399	%0,4	%0,6	%1,9	%12,1	%7,2
DAX	12.717	%0,5	%2,2	%4,0	%21,3	%10,8
FTSE	7.297	%0,7	%0,8	-%0,7	%6,6	%2,2
Nikkei	19.446	%1,9	%2,7	%4,4	%15,6	%3,7
Gelişmekte olan Piyasalar						
Türkiye	93.928	%1,0	-%0,4	%6,1	%23,0	%20,2
Çin	3.103	-%0,9	-%2,5	-%6,5	-%2,3	-%0,9
Hindistan	29.859	%0,2	%0,0	%0,7	%8,4	%12,4
Endonezya	5.683	%0,6	%0,6	%1,2	%4,5	%8,0
Rusya	2.002	%0,2	-%0,5	-%0,9	%1,8	-%10,3
Brezilya	65.710	%1,3	%1,6	%1,7	%2,4	%9,1
Meksika	49.486	%1,0	%0,1	%0,3	%2,1	%8,4
Güney Afrika	53.579	%0,3	-%0,2	%1,4	%5,7	%5,8
Oynaklık Endeksleri						
VIX	11	%1,1	-%2,3	-%18,0	-%43,5	-%24,7
EM VIX	17	-%5,0	%12,5	%0,0	-%36,6	-%25,7
MOVE	59	-%2,3	-%2,4	-%7,8	-%18,8	-%18,0
Döviz Kurları (ABD dolarına karşı)						
Türkiye	3,5439	-%0,3	-%0,2	-%4,2	%11,9	%0,6
Brezilya	3,1766	-%0,4	%0,0	%1,8	-%0,9	-%2,3
Güney Afrika	13,418	-%1,7	%0,4	-%2,8	%0,4	-%2,3
Çin	6,9031	%0,1	%0,1	%0,1	%1,9	-%0,6
Hindistan	64,375	%0,3	%0,2	-%0,8	-%3,5	-%5,2
Endonezya	13330	%0,0	%0,0	%0,1	%1,8	-%1,1
CDS *						
Türkiye	204,2	-0,1	-4,3	-26,5	-20,7	-5,9
Brezilya	214,3	-1,1	-3,1	-3,7	-29,4	64,1
Güney Afrika	193,9	-1,1	1,9	a.d.	-27,1	a.d.
Endonezya	126,0	3,3	-4,5	-0,7	-11,4	30,7
Rusya	156,2	-1,3	4,0	-8,6	-49,2	a.d.
10 yıllık bono faizleri						
Türkiye	%10,5	0,0	0,7	-0,5	0,0	-0,9
Brezilya	%10,2	-0,1	-0,1	0,2	-1,2	a.d.
Güney Afrika	%8,7	0,0	0,0	-0,3	0,1	-0,2
Hindistan	%6,9	0,0	0,0	0,3	0,1	0,4
Endonezya	%7,1	0,0	0,0	0,0	-0,2	-0,9
10 yıllık Eurobond faizleri (USD)						
Türkiye	%5,2	0,04	0,71	-0,21	0,19	-0,67
Brezilya	%4,7	-0,01	0,04	0,00	0,09	-0,79
Güney Afrika	%4,6	0,00	-0,09	-0,18	0,40	-0,29
Endonezya	%3,8	0,05	0,05	-0,02	0,25	-0,48
Emtia						
Ham Petrol - Brent USD/varil	49,1	%1,5	-%5,1	-%9,7	%6,4	-%13,6
Ham Petrol - WTI USD/varil	46,22	%1,5	-%6,3	-%9,6	%3,0	-%14,0
Altın - USD / oz	1226,9	-%0,1	-%3,3	-%1,5	-%4,1	%6,5
Gümüş - USD / t oz.	16,215	-%0,2	-%5,7	-%10,8	-%10,7	%1,4
Commodity Bureau Index	427,39	-%0,1	%0,7	-%0,4	%5,5	%1,0

* Değişim değerleri baz olarak ifade edilmiştir.

Kaynak: Bloomberg

Yatırım Merkezlerimiz

Genel Müdürlük

Nispetiye Cad. B-3 Blok Kat: 7-9
Akmerkez Etiler - İSTANBUL
0 212 355 46 46

Adana

Cemal Paşa Mah. Gazipaşa Bul.
Cemal Uğurlu Apt. Kat: 1 D: 4 ADANA

(0 322) 457 77 55

Ankara

Remzi Oğuz Arık Mah. Tunalı Hilmi Cad.
Yaprak Apt. No: 94 Kat: 2 D: 9
Kavaklıdere Çankaya - ANKARA

(0 312) 435 18 36

Antalya

Şirinyalı Mah. İsmet Gökşen Cad. Özden
Apt. No:82/6 Muratpaşa - ANTALYA

(0 242) 248 45 20

Bakırköy

İstanbul Cad. Bakırköy İş Merkezi No:
6 Kat: 4 D: 14 Bakırköy - İSTANBUL

(0 212) 570 52 59

Bursa

Muradiye Mah. Çekirge Cad. Koşer Apt.
No: 49 Kat: 2 D: 4 Osmangazi - BURSA

(0 224) 225 64 10

Denizli

Saraylar Mah. 2. Ticari Yol No: 32 Kat: 5
DENİZLİ

(0 258) 265 87 85

Erenköy

Bağdat Cad. Çubukçu Apt. No: 333
Kat: 2 D: 4 Kadıköy - İSTANBUL

(0 216) 348 82 82

Gaziantep

İncilipinar Mah. Gazimuhtarpaşa Bul.
Kepkepzade Park İş Merkezi B Blok No:
18 Kat: 1 D: 5 GAZİANTEP

(0 342) 232 35 35

Girne

Şehit Necati Gürkaya Mevkii Çağdaş Apt.
Kat: 1 D: 1 Girne - KKTC

(0 392) 815 14 54-55-56

İzmir

Şair Eşref Bul. Ragıp Şanlı İş Merkezi
No: 6 Kat: 3 D: 306 Çankaya - İZMİR

(0 232) 445 01 61

İzmit

Hürriyet Cad. Kaya İşhanı No: 39/5 İzmit
KOCAELİ

(0 262) 323 11 33

İzmit İrtibat

Ömerağa Mah. Alemdar Cad. İ. Kolaylı
Apt. No: 8 Kat: 2 İzmit KOCAELİ

(0 262) 260 01 01

Karadeniz Ereğli

Murtaza Mah. Hamamüstü Sok. İ. Esat
Taneri İş Merkezi No: 19 Kat: 2
Karadeniz Ereğli - ZONGULDAK

(0 372) 316 40 50

Kartal

Üsküdar Cad. Cevat Kayacan Apt. No:
26 Kat: 4 D: 8 Kartal - İSTANBUL

(0 216) 306 22 71 - 306 22 06

Kayseri

Cumhuriyet Mah. Sultan Hamam Cad.
Kavuncu İş Merkezi No: 17 Kat: 1 D: 2
KAYSERİ

(0 352) 221 08 68 - 222 82 51

Mersin

Çankaya Mah. Bahri OK İş Merkezi B
Blok No: 78 MERSİN

(0 324) 238 11 89

Uyarı Notu

Bu raporda yer alan yatırım bilgi, yorum ve tavsiyeleri, yorum ve tavsiyede bulunanların kişisel görüşlerine dayanmakta olup finansal bilgi ve genel yatırım tavsiyesi kapsamında hazırlanmıştır ve hiçbir şekilde yatırım danışmanlığı kapsamında değildir. Yatırım danışmanlığı hizmeti; yetkili kuruluşlar tarafından kişilerin risk ve getiri tercihleri dikkate alınarak kişiye özel sunulmaktadır. Burada yer alan yorum ve tavsiyeler ise genel niteliktedir. Bu tavsiyeler, mali durumunuz ile risk ve getiri tercihlerinize uygun olmayabilir. Bu nedenle, sadece burada yer alan bilgilere dayanarak yatırım kararı verilmesi beklentilerinize uygun sonuçlar doğurmayabilir.

Yatırım Danışmanlığı hizmeti talep edilmesi halinde; yatırımcının Tacirler Yatırım Menkul Değerler A.Ş. ile Yatırım Danışmanlığı sözleşmesi imzalamış olması, Yerindelik Testi'ni tamamlamış ve risk grubunun belirlemiş olması zorunludur.

Bu raporda yer alan her türlü bilgi, yorum ve tavsiye uygunluk testi ile tespit edilecek risk grubunuz ve getiri beklentiniz ile uyumlu olmayabilir. Dolayısıyla, uygunluk testi neticesinde risk grubunuz tespit edilmeden sadece burada yer alan bilgilere dayanılarak yatırım kararı verilmesi amaç, bilgi ve tecrübenize uygun sonuçlar doğurmayabilir.

Bu rapor herhangi bir sürede belirli bir getirinin sağlanacağına dair bir taahhüt içermemekte olup, zaman içerisinde piyasa koşullarında meydana gelen değişiklikler nedeniyle yorum ve tavsiyelerde değişiklikler söz konusu olabilir. Bu raporda bahsedilen yatırım araçlarının fiyatları ve değerleri yatırımcıların menfaatlerine aykırı olarak hareket edebilir ve netice itibarıyla yatırımcılar anaparalarını kaybetme riski ile karşı karşıya kalabilirler. Bu raporda yer alan geçmiş performans verileri gelecekte elde edilecek sonuçların bir garantisi olarak kabul edilemez.

Bu raporda yer alan tüm bilgiler ve görüşler yatırımcıları bilgilendirmek amacıyla, Tacirler Yatırım Menkul Değerler A.Ş. tarafından güncel ve güvenilir kaynaklardan temin edilmiş olmakla beraber, Tacirler Yatırım Menkul Değerler A.Ş. söz konusu bilgilerin doğru ve tam olduğunu taahhüt etmemektedir. Raporlardaki yorumlardan, bilgilerin tam veya doğru olmaması ve/veya güncellenme nedeniyle doğabilecek maddi ve manevi zararlardan Tacirler Yatırım Menkul Değerler A.Ş. ve çalışanları sorumlu tutulamaz.

Bu rapor, sadece gönderildiği kişilerin kullanımı içindir. Bu raporun tümü veya bir kısmı Tacirler Yatırım Menkul Değerler A.Ş.'nin yazılı izni olmadan çoğaltılamaz, yayınlanamaz veya üçüncü kişilere gösterilemez, ticari amaçla kullanılamaz. Aksi halde, Tacirler Yatırım Menkul Değerler A.Ş. uğramış olduğu bütün zarar ve ziyanı talep etme hakkını saklı tutar.