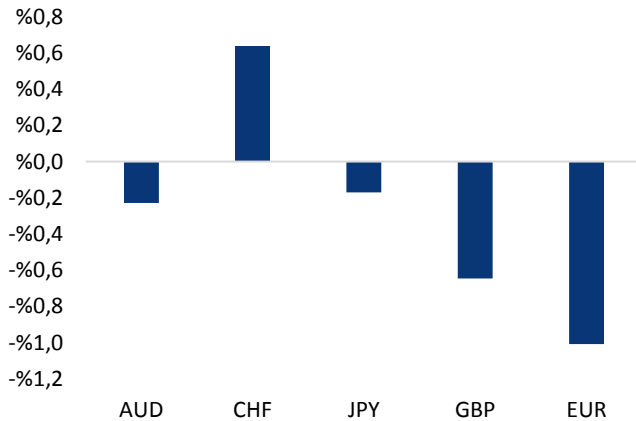


Haber Başlıkları

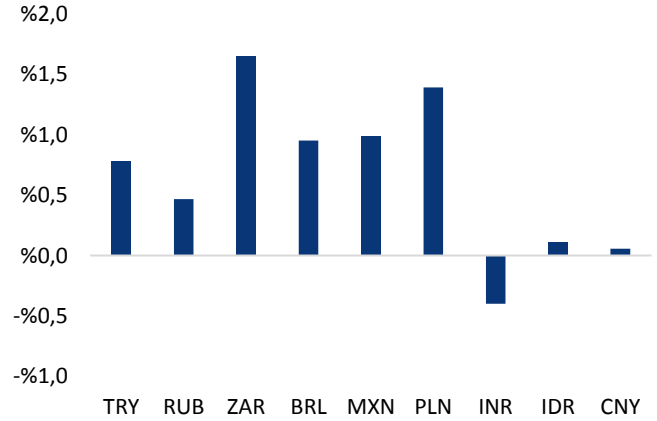
- Avrupa Merkez Bankası hem 2019 yılı faiz artırımlarına hem de TLTRO uygulamalarına yönelik sözlü yönlendirmesinde değişikliğe gitti (dün paylaştığımız analizimizde altını çizdiğimiz iki önemli konu). ECB, Eylül 2019'da başlayacak olan bir TLTRO programı açıkladı ve söz konusu programın Mart 2021'de sona ereceğini belirtti. ECB ayrıca, faiz oranlarının 2019 sonuna kadar mevcut seviyelerde kalmasının beklendiğini ifade etti. Bunların yanı sıra ECB, büyüme ve enflasyon tahminlerini de aşağı çekti.
- Toplantı kararı ile birlikte, ECB'nin tonunu olabilecek en güvercin noktaya indirdiğini görüyoruz. Yapılan açıklamaların ardından euro sert bir şekilde değer kaybederken, EURUSD paritesi ise 1,12 seviyesi altına inerek Haziran 2017'den bu yana en düşük seviyesine geriledi. Dolar endeksi ise, euroda görülen sert düşüş hareketi ile birlikte 97,70 seviyesi üzerine çıkarak Ocak ortasından bu yana en yüksek seviyesini test etti. USDTRY paritesi ise dolar endeksindeki yükseliş ile birlikte 5,48 seviyesi üzerine yükseldi.
- Dün Avrupa Merkez Bankası toplantısı öncesinde açıklanan Euro Bölgesi 4Ç18 GSYİH büyüme oranı çeyreklik bazda %0,2 ile beklentileri karşılıklı olarak, yıllık bazda %1,1 olarak gerçekleşti ve %1,2 olan piyasa beklentisi altında kaldı.
- Asya seansında Japonya'da açıklanan 4Ç18 GSYİH Çeyreklik Büyüme Oranı %0,5 olarak gerçekleşerek %0,4 olan piyasa beklentisi üzerinde seyretti. Yıllık bazda büyüme ise %1,9 oldu (beklenti: %1,7)
- Çin'de ihracat Şubat ayında yıllık bazda %20,7 gerileyerek -%5 olan piyasa beklentisinin üzerinde bir düşüşü işaret etti. Ekonomisi büyük ölçüde ihracata dayalı olan Çin ekonomisinde ihracatta görülen bu düşüş, küresel büyümeye yönelik endişeleri artırdı. İthalat ise Şubat ayında yıllık bazda %5,2 gerileyerek -%0,6 olan piyasa beklentisinin üzerinde bir daralma kaydetti. Böylelikle ticaret dengesi, medyan beklenti olan 26,2 milyar doların altında kalarak 4,12 milyar dolar oldu.
- ABD Borsaları günü düşüşle kapatırken, Dow Jones %0,78 gerileyerek 25.473,23 puanda, S&P 500 Endeksi %0,81 düşüşle 2.748,93 puanda, Nasdaq Teknoloji Endeksi ise %1,13 gerileyerek 7.421,46 puanda seyretti.
- Hisse senedi piyasasında 22 Şubat – 1 Mart haftasında 198,7 milyon dolar kadar net yabancı girişi yaşandı. Tahvil piyasası tarafında ise yabancı yatırımcının ilgisinin zayıf olmaya devam ettiği görüldü. 22 Şubat – 1 Mart haftası içerisinde repo işlemleri hariç tahvil piyasasından net yabancı çıkışı 53,8 milyon dolar oldu.
- 22 Şubat – 1 Mart haftasında yerleşiklerin döviz mevduatında hafif çaplı (0,8 milyar dolar) artış yaşandı. Söz konusu hafta içerisindeki artışın hem bireyler hem de kurumlar tarafında gerçekleştiği görülüyor. Bireyler Ağustos ayından beri döviz pozisyonlarını artırmaya devam ediyor. (toplam 14,2 milyar dolar)

Gelişmiş ülke para birimlerinin son işlem gününe göre getirileri *



Kaynak: Bloomberg, Tacirler Yatırım * ABD dolarına karşı

Gelişmekte olan ülke para birimlerinin son işlem gününe göre getirileri *



Kaynak: Bloomberg, Tacirler Yatırım * ABD dolarına karşı

Günlük Ekonomi Takvimi

Ülke	Veri	Saat	Beklenti	Önceki
	Almanya Ocak Ayı Aylık Fabrika Siparişleri	10:00	%0,5	-%1,6
	Almanya Ocak Ayı Yıllık Fabrika Siparişleri	10:00	-%3,2	-%7
	ABD Ocak Ayı Yapı Ruhsatları	16:30	1287K	1326K
	ABD Ocak Ayı Konut Başlangıçları	16:30	1195K	1078K
	ABD Şubat Ayı Aylık Ortalama Saatlik Kazançlar	16:30	%0,3	%0,1
	ABD Şubat Ayı Yıllık Ortalama Saatlik Kazançlar	16:30	%3,3	%3,2
	ABD Şubat Ayı İşsizlik Oranı	16:30	%3,9	%4
	ABD Şubat Ayı Tarım Dışı İstihdam Değişimi	16:30	180K	304K

Makroekonomik Gelişmeler

Avrupa Merkez Bankası sözlü yönlendirmesini değiştirdi ve iki yıllık bir TLTRO programı açıkladı

Avrupa Merkez Bankası (ECB) dün gerçekleştirdiği toplantısı sonucunda hem 2019 yılı faiz artırımlarına hem de TLTRO uygulamalarına yönelik sözlü yönlendirmesinde değişikliğe gitti (dün paylaştığımız analizimizde altını çizdiğimiz iki önemli konu). Dünkü toplantısında faizlerde değişikliğe gitmeyen ECB, sözlü yönlendirmesinde değişikliğe giderek daha önce açıklama metninde "En azından 2019 yazına kadar faizlerin sabit kalmasının öngörüldüğü" ifadesi "En azından 2019 boyunca faizlerin sabit kalmasının öngörüldüğü" şeklinde değiştirdi. Bunun yanı sıra ECB, Euro Bölgesi'nde bankalara uzun vadeli finansman sağlaması amacıyla 2 yıl sürecek olan bir TLTRO (TLTRO 3) programı açıkladı. Eylül 2019'da başlayacak söz konusu program Mart 2021'de sona erecek. ECB Başkanı Draghi, TLTRO'nun bankaların fonlama ihtiyaçlarının üzerine tasarlandığını ve detaylarının açıklanacağını söyledi. Banka tarafından açıklanan yeni önlemlerin destekleyici politikayı güçlendirdiğine dikkat çeken Draghi, AMB'nin para politikasının şimdi daha da destekleyici olduğunu söyledi.

- Bunların yanı sıra ECB, Euro Bölgesi için 2019 büyüme tahminini %1,7'den %1,1'e düşürdü ve ekonomik görünüme ilişkin risklerin aşağı yönlü olduğunun altını çizdi. Banka 2020 yılı için büyüme tahminini ise %1,7'den %1,6'ya indirdi.
- ECB ayrıca tüm vadelerde enflasyon tahminlerini düşürdü. Euro Bölgesi için 2019 enflasyon tahmini %1,6'dan %1,2'ya geriledi. 2020 tahmini %1,7'den %1,5'e inerken 2021 tahmini %1,8'den %1,6'ya düştü.
- ECB başkanı Draghi, kısa vadeli büyüme görünümünün beklenenden zayıf olduğunu vurguladı ve enflasyonun yıl sonuna doğru gerilemeyi sürdüreceğini ifade etti.

Toplantı kararı ile birlikte, ECB'nin tonunu olabilecek en güvercin noktaya indirdiğini görüyoruz. Yapılan açıklamaların ardından euro sert bir şekilde değer kaybederken, EURUSD paritesi ise 1,12 seviyesi altına inerek Haziran 2017'den bu yana en düşük seviyesine geriledi. Dolar endeksi ise, euroda görülen sert düşüş hareketi ile birlikte 97,70 seviyesi üzerine çıkarak Ocak ortasından bu yana en yüksek seviyesini test etti. USDTRY paritesi ise dolar endeksindeki yükseliş ile birlikte 5,48 seviyesi üzerine yükseldi.

- Orta – uzun vadede, ECB'nin TLTRO programlarını sürdürme kararının likidite koşulları açısından pozitif olması ile birlikte, bu hamlenin küresel risk iştahının iyileşmesine katkıda bulunmasını bekleriz.

ABD istihdam ve ücret artışları verileri saat 16:30'da açıklanacak

Bugün saat 16:30'da açıklanacak olan Şubat ayına ilişkin istihdam ve ücret artışları verilerine yönelik piyasa beklentileri şu şekilde:

- Şubat ayı Tarım Dışı İstihdam Değişimi → Beklenti: 180.000, Ocak dönemi verisi: 304.000
- Şubat ayı İşsizlik Oranı verisi → Beklenti: %3,9, Ocak dönemi verisi: %4
- Şubat ayı Aylık Ortalama Saatlik Kazançlar → Beklenti: %0,3, Ocak dönemi verisi: %0,1
- Şubat ayı Yıllık Ortalama Saatlik Kazançlar → Beklenti: %3,3, Ocak dönemi verisi: %3,2

Dün gerekleſen Avrupa Merkez Bankası toplantısının ardından zayıflayan euro, mevcut durumda dolar endeksindeki hareketin temel belirleyicisi konumunda bulunuyor. Dolayısı ile dolar endeksinin ABD istihdam verilerine kadar gcl bir seyir izlemesini bekleriz. ABD verilerine iliſkin senaryo analizimiz ise ſu ſekilde:

- ABD’de cret artıſlarında yıllık bazda beklentiler dođrultusunda %3,3’lk bir artıſ yaſanması durumunda ise dolar endeksindeki ykseliſin hız kazandıđı ve endeksin 98 seviyesini hedef aldıđı grlebilir. Byle bir durumda USDTRY paritesindeki ykseliſin 5,50 seviyesini hedef alması beklenebilir.
- cret artıſları verisinin beklentilerin altında kalması durumunda ise dolar endeksinde nemli bir dſſ hareketi oluſmasını beklememekle birlikte, endeksin yeniden 97,25 – 97,50 bandında dalgalanması beklenebilir. Kurda ise 5,45 seviyesi altında bir iniſ grebiliriz.

Döviz & Emtia Analizleri

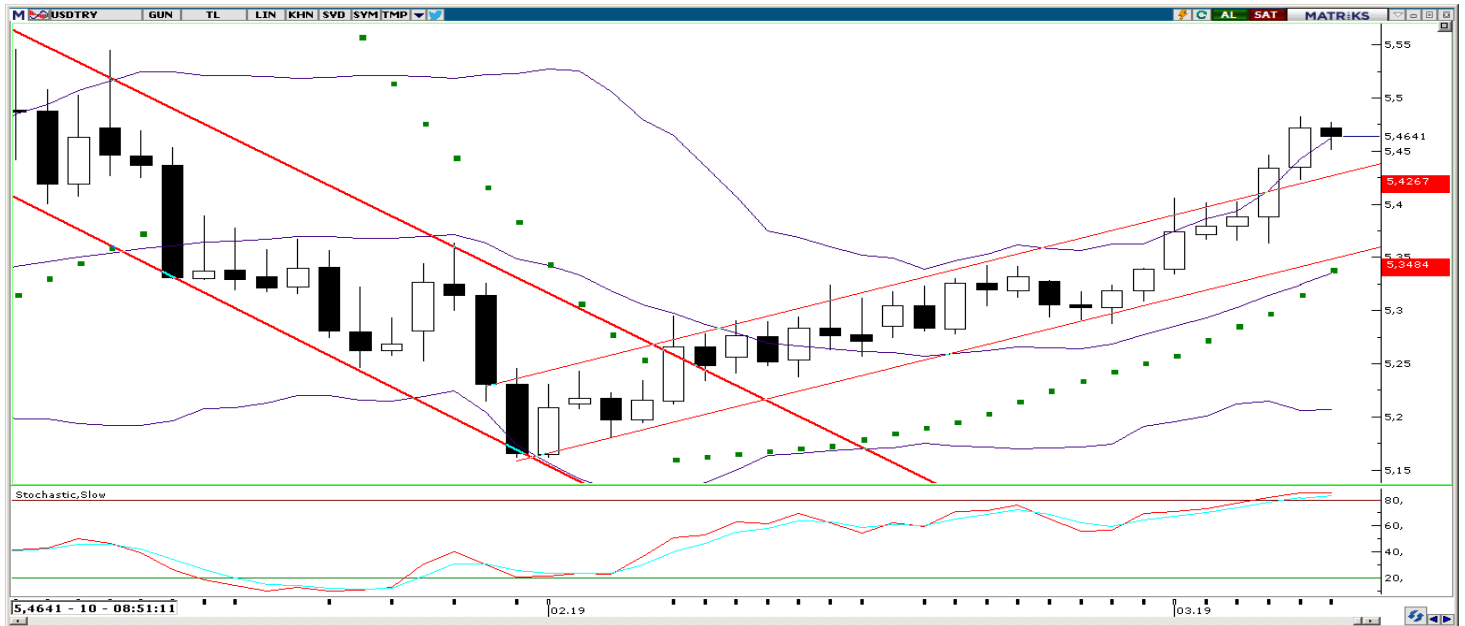
USD/TL

Avrupa Merkez Bankası (ECB) dün gerçekleştirdiği toplantısı sonucunda hem 2019 yılı faiz artırımlarına hem de TLRO uygulamalarına yönelik sözlü yönlendirmesinde değişikliğe gitti (dün paylaştığımız analizimizde altını çizdiğimiz iki önemli konu). ECB dünkü toplantısında 2019 yılı içerisinde herhangi bir faiz artırımının öngörülmediğini belirtirken, Euro Bölgesi'nde bankalara uzun vadeli finansman sağlaması amacıyla 2 yıla sürecek olan bir TLRO (TLRO 3) programı açıkladı. Eylül 2019'da başlayacak söz konusu program Mart 2021'de sona erecek. Bunların yanı sıra ECB, büyüme ve enflasyon tahminlerini de aşağı çekti. Toplantı kararı ile birlikte, ECB'nin tonunu olabilecek en güvercin noktaya indirdiğini görüyoruz. Yapılan açıklamaların ardından euro sert bir şekilde değer kaybederken, EURUSD paritesi ise 1,12 seviyesi altına inerek Haziran 2017'den bu yana en düşük seviyesine geriledi. Dolar endeksi ise, euroda görülen sert düşüş hareketi ile birlikte 97,70 seviyesi üzerine çıkarak Ocak ortasından bu yana en yüksek seviyesini test etti. USDTRY paritesi ise dolar endeksindeki yükseliş ile birlikte 5,48 seviyesi üzerine yükseldi.

Kur bu sabah saatleri itibarıyla 5,47 seviyesi civarında seyrediyor. Dolar endeksindeki yükselişin yanı sıra, carry trade üzerine kurulu TL pozisyonlarında görülen azalma da TL üzerinde baskı yaratan unsurlar arasında yer alıyor. 4-haftalık kümülatif verilere baktığımızda, carry pozisyonlarının 8 Şubat – 1 Mart arasında 101,1 milyar dolardan 3,5 milyar dolara gerilemiş olduğu görülüyor.

Bu noktada kurun bugün içerisinde 5,44 – 5,50 seviyeleri arasında hareket etmesini beklemekteyiz. Kurdaki görünüm açısından öğle saatlerinde ABD'den gelecek olan istihdam ve ücret artışları verileri önemli olacak. Verilere ilişkin senaryo analizimizi Makroekonomik Gelişmeler bölümünde bulabilirsiniz.

USD/TL



EUR/USD

Avrupa Merkez Bankası hem 2019 yılı faiz artırımlarına hem de TLTRO uygulamalarına yönelik sözlü yönlendirmesinde değişikliğe gitti (dün paylaştığımız analizimizde altını çizdiğimiz iki önemli konu). ECB, Eylül 2019'da başlayacak olan bir TLTRO programı açıkladı ve söz konusu programın Mart 2021'de sona ereceğini belirtti. ECB ayrıca, faiz oranlarının 2019 sonuna kadar mevcut seviyelerde kalmasının beklendiğini ifade etti. Bunların yanı sıra ECB, büyüme ve enflasyon tahminlerini de aşağı çekti. Toplantı kararı ile birlikte, ECB'nin tonunu olabilecek en güvercin noktaya indirdiğini görüyoruz. Yapılan açıklamaların ardından euro sert bir şekilde değer kaybederken, EURUSD paritesi ise 1,12 seviyesi altına inerek Haziran 2017'den bu yana en düşük seviyesine geriledi.

Parite bu sabah saatleri itibarıyla 1,12 seviyesi civarında dalgalı bir seyir izlemekte. Bu noktada EURUSD paritesinin, dün yaşadığı sert satış baskısının ardından bugün içerisinde 1,1180 – 1,1215 seviyeleri arasında görece yatay bir seyir izlemesini beklemekteyiz. Ancak önümüzdeki dönemde paritenin 1,12 seviyesi altına yerleşerek düşüşünü sürdürmesini bekliyoruz. Bugün içerisinde Almanya'dan gelecek olan Fabrika Siparişleri ve ABD'den gelecek olan istihdam ve ücret artışları verileri yakından izlenecek.

EUR/USD



XAU/USD

Avrupa Merkez Bankası hem 2019 yılı faiz artırımlarına hem de TLTRO uygulamalarına yönelik sözlü yönlendirmesinde değişikliğe gitti (dün paylaştığımız analizimizde altını çizdiğimiz iki önemli konu). ECB, Eylül 2019'da başlayacak olan bir TLTRO programı açıkladı ve söz konusu programın Mart 2021'de sona ereceğini belirtti. ECB ayrıca, faiz oranlarının 2019 sonuna kadar mevcut seviyelerde kalmasının beklendiğini ifade etti. Bunların yanı sıra ECB, büyüme ve enflasyon tahminlerini de aşağı çekti.

Toplantı kararı ile birlikte, ECB'nin tonunu olabilecek en güvercin noktaya indirdiğini görüyoruz. Yapılan açıklamaların ardından euro sert bir şekilde değer kaybederken, dolar endeksi ise, euroda görülen sert düşüş hareketi ile birlikte 97,70 seviyesi üzerine çıkarak Ocak ortasından bu yana en yüksek seviyesini test etti. Ancak dolardaki yükselişe rağmen, ECB'nin açıkladığı teşvik paketi ile birlikte küresel büyümeye yönelik artan endişeler piyasalardaki güvenli liman talebinin artmasını ve altının değer kazanmasını sağladı. Dün sabahki bültenimizde de, altında günlük grafikte oluşan doji formasyonu ile birlikte düşüş hareketinin durulmasını ve altının yönünü yeniden yukarı çevirmesini beklediğimizi ifade etmiştik.

Ons altın fiyatları bu sabah saatleri itibarıyla 1290 seviyesi üzerinde hareket ediyor. Altın fiyatlarının 1300 seviyesi altında kalıcı olmasını beklememekle birlikte, önümüzdeki dönemde yeniden bu seviye üzerine yükselmesini ve 1300 – 1320 bandını hedef haline getirmesini bekliyoruz.

XAU/USD



Piyasalara Genel Bakış

	Son Fiyat / Değer	Değişim				
		1 günlük	1 haftalık	1 aylık	6 aylık	YBB
Hisse senedi endeksleri						
Gelişmiş Piyasalar						
S&P	2,749	-%0.8	-%1.3	%1.5	-%4.3	%9.7
DAX	11,518	-%0.6	%0.0	%5.6	-%3.7	%9.1
FTSE	7,158	-%0.5	%1.2	%1.2	-%1.7	%6.4
Nikkei	21,456	-%1.8	-%2.5	%3.6	-%5.6	%5.2
Gelişmekte olan Piyasalar						
Türkiye	102,283	-%1.1	-%2.1	-%0.2	%9.7	%12.1
Çin	3,106	-%2.9	%0.7	%15.2	%11.6	%20.9
Hindistan	36,725	%0.1	%2.5	%0.6	-%4.3	%1.9
Endonezya	6,458	-%0.7	-%0.5	-%1.9	%9.6	%3.5
Rusya	2,477	-%0.7	-%0.3	-%1.0	%6.7	%4.5
Brezilya	94,340	%0.1	-%3.3	-%1.1	%23.5	%7.3
Meksika	41,642	-%0.6	-%2.8	-%3.6	-%15.0	%0.0
Güney Afrika	55,858	-%0.4	-%0.3	%4.9	-%2.1	%5.9
Oynaklık Endeksleri						
VIX	17	%5.4	%12.2	%1.3	%11.5	%50.3
EM VIX	20	%8.0	%4.8	%1.0	-%12.2	%20.4
MOVE	46	%0.4	-%2.9	-%6.4	-%7.3	-%1.6
Döviz Kurları (ABD dolarına karşı)						
Türkiye	5.4702	%0.8	%2.5	%3.9	-%14.6	%44.0
Brezilya	3.8759	%1.0	%3.2	%4.3	a.d.	%17.1
Güney Afrika	14.5036	%1.7	%3.0	%6.4	-%4.8	%17.1
Çin	6.715	%0.1	%0.3	a.d.	-%1.9	%3.2
Hindistan	70.005	-%0.4	-%1.0	-%2.0	-%2.4	%9.6
Endonezya	14144	%0.1	%0.8	%1.6	-%5.0	%4.2
CDS *						
Türkiye	328.0	10.8	11.5	-3.3	-146.7	5.7
Brezilya	164.6	1.1	8.1	-12.4	-69.8	-10.0
Güney Afrika	184.3	4.5	3.6	-3.6	-15.9	-12.3
Endonezya	98.3	1.9	-7.5	-8.6	0.6	3.6
Rusya	127.3	1.2	-3.2	-6.5	-23.3	-20.0
10 yıllık bono faizleri						
Türkiye	%15.4	0.0	0.5	0.8	-4.1	3.8
Brezilya	%9.0	0.0	0.0	0.1	a.d.	-1.2
Hindistan	%7.4	0.0	0.0	0.1	-0.6	0.1
Endonezya	%7.9	0.0	0.1	0.1	-0.7	1.6
10 yıllık Eurobond faizleri (USD)						
Türkiye	%7.1	0.05	0.21	0.24	-1.27	a.d.
Brezilya	%5.4	-0.01	0.03	-0.15	-0.72	0.81
Güney Afrika	%5.1	0.00	0.00	-0.01	-0.04	0.60
Endonezya	%4.2	0.00	0.03	0.10	-0.37	a.d.
Emtia						
Ham Petrol - Brent USD/varil	66.3	%0.5	%0.4	%7.6	-%13.7	-%0.9
Ham Petrol - WTI USD/varil	56.66	%0.8	-%1.0	%7.6	-%16.4	-%6.2
Altın - USD / oz	1286.1	-%0.1	-%2.3	-%1.8	%7.6	-%1.8
Gümüş - USD / t oz.	14.96	-%0.3	-%3.7	-%4.8	%6.3	-%12.7
Commodity Bureau Index	413.56	%0.1	%0.2	%0.0	%0.4	-%4.3

* Değişim değerleri baz olarak ifade edilmiştir.

Kaynak: Bloomberg

Yatırım Merkezlerimiz

Genel Müdürlük

Nispetiye Cad. B-3 Blok Kat: 9 Akmerkez
Etiler - İSTANBUL
0 212 355 46 46

Adana

Cemal Paşa Mah. Gazipaşa Bul.
Cemal Uğurlu Apt. Kat: 1 D: 4 ADANA

(0 322) 457 77 55

Ankara

Remzi Oğuz Arık Mah. Tunalı Hilmi Cad.
Yaprak Apt. No: 94 Kat: 2 D: 9
Kavaklıdere Çankaya - ANKARA

(0 312) 435 18 36

Antalya

Şirinyalı Mah. İsmet Gökşen Cad. Özden
Apt. No:82/6 Muratpaşa - ANTALYA

(0 242) 248 45 20

Bakırköy

İstanbul Cad. Bakırköy İş Merkezi No:
6 Kat: 4 D: 14 Bakırköy - İSTANBUL

(0 212) 570 52 59

Bursa

Muradiye Mah. Çekirge Cad. Koçer Apt.
No: 49 Kat: 2 D: 4 Osmangazi - BURSA

(0 224) 225 64 10

Denizli

Urban İş Merkezi 2. Ticari Yol Daire 26
Kat: 6 Bayramyeri - DENİZLİ

(0 258) 265 87 85

Erenköy

Bağdat Cad. Çubukçu Apt. No: 333
Kat: 2 D: 4 Kadıköy - İSTANBUL

(0 216) 348 82 82

Gaziantep

İncilipinar Mah. Gazimuhtarpaşa Bul.
Kepkepzade Park İş Merkezi B Blok No:
18 Kat: 1 D: 5 GAZİANTEP

(0 342) 232 35 35

Girne

Şehit Necati Gürkaya Mevkii Çağdaş Apt.
Kat: 1 D: 1 Girne - KKTC

(0 392) 815 14 54-55-56

İzmir

Şair Eşref Bul. Rağıp Şanlı İş Merkezi
No: 6 Kat: 3 D: 306 Çankaya - İZMİR

(0 232) 445 01 61

İzmit

Hürriyet Cad. Kaya İşhanı No: 39/5 İzmit -
KOCAELİ

(0 262) 323 11 33

İzmit İrtibat

Ömerağa Mah. Alemdar Cad. İ. Kolaylı
Apt. No: 8 Kat: 2 İzmit KOCAELİ

(0 262) 260 01 01

Karadeniz Ereğli

Murtaza Mah. Hamamüstü Sok. İ. Esat
Taneri İş Merkezi No: 19 Kat: 2
Karadeniz Ereğli - ZONGULDAK

(0 372) 316 40 50

Kartal

Üsküdar Cad. Cevat Kayacan Apt. No:
26 Kat: 4 D: 8 Kartal - İSTANBUL

(0 216) 306 22 71 - 306 22 06

Kayseri

Cumhuriyet Mah. Turan Cad. Turan Plaza
Apt. No:8 Kat:2 D:5 Melikgazi / KAYSERİ

(0 352) 221 08 68 - 222 82 51

Mersin

Çankaya Mah. Bahri Ok İş Merkezi B
Blok No: 78 MERSİN

(0 324) 238 11 89

Marmaris İrtibat Bürosu

Kemeraltı Mah. Orgeneral Mustafa
Muğlalı Cad. Güven Apt. No: 22 D: 2
Marmaris / MUĞLA

(0 252) 321 08 00

Akatlar İrtibat Bürosu

Akatlar Mahallesi Ebulula Mardin Cad.
Maya Meridien İş Merkezi No:16 D Blok
Kat:11 Bağımsız Bölüm No:29 Akatlar-
Beşiktaş/İSTANBUL

(0 212) 355 4605

Uyarı Notu

Bu raporda yer alan yatırım bilgi, yorum ve tavsiyeleri, yorum ve tavsiyede bulunanların kişisel görüşlerine dayanmakta olup finansal bilgi ve genel yatırım tavsiyesi kapsamında hazırlanmıştır ve hiçbir şekilde yatırım danışmanlığı kapsamında değildir. Yatırım danışmanlığı hizmeti; yetkili kuruluşlar tarafından kişilerin risk ve getiri tercihleri dikkate alınarak kişiye özel sunulmaktadır. Burada yer alan yorum ve tavsiyeler ise genel niteliktedir. Bu tavsiyeler, mali durumunuz ile risk ve getiri tercihlerinize uygun olmayabilir. Bu nedenle, sadece burada yer alan bilgilere dayanarak yatırım kararı verilmesi beklentilerinize uygun sonuçlar doğurmayabilir.

Yatırım Danışmanlığı hizmeti talep edilmesi halinde; yatırımcının Tacirler Yatırım Menkul Değerler A.Ş. ile Yatırım Danışmanlığı sözleşmesi imzalamış olması, Yerindelik Testi'ni tamamlamış ve risk grubunun belirlenmiş olması zorunludur.

Bu raporda yer alan her türlü bilgi, yorum ve tavsiye uygunluk testi ile tespit edilecek risk grubunuz ve getiri beklentiniz ile uyumlu olmayabilir. Dolayısıyla, uygunluk testi neticesinde risk grubunuz tespit edilmeden sadece burada yer alan bilgilere dayanılarak yatırım kararı verilmesi amaç, bilgi ve tecrübenize uygun sonuçlar doğurmayabilir.

Bu rapor herhangi bir sürede belirli bir getirinin sağlanacağına dair bir taahhüt içermemekte olup, zaman içerisinde piyasa koşullarında meydana gelen değişiklikler nedeniyle yorum ve tavsiyelerde değişiklikler söz konusu olabilir. Bu raporda bahsedilen yatırım araçlarının fiyatları ve değerleri yatırımcıların menfaatlerine aykırı olarak hareket edebilir ve netice itibarıyla yatırımcılar anaparalarını kaybetme riski ile karşı karşıya kalabilirler. Bu raporda yer alan geçmiş performans verileri gelecekte elde edilecek sonuçların bir garantisi olarak kabul edilemez.

Bu raporda yer alan tüm bilgiler ve görüşler yatırımcıları bilgilendirmek amacıyla, Tacirler Yatırım Menkul Değerler A.Ş. tarafından güncel ve güvenilir kaynaklardan temin edilmiş olmakla beraber, Tacirler Yatırım Menkul Değerler A.Ş. söz konusu bilgilerin doğru ve tam olduğunu taahhüt etmemektedir. Raporlardaki yorumlardan, bilgilerin tam veya doğru olmaması ve/veya güncellenme nedeniyle doğabilecek maddi ve manevi zararlardan Tacirler Yatırım Menkul Değerler A.Ş. ve çalışanları sorumlu tutulamaz.

Bu rapor, sadece gönderildiği kişilerin kullanımı içindir. Bu raporun tümü veya bir kısmı Tacirler Yatırım Menkul Değerler A.Ş.'nin yazılı izni olmadan çoğaltılamaz, yayınlanamaz veya üçüncü kişilere gösterilemez, ticari amaçla kullanılamaz. Aksi halde, Tacirler Yatırım Menkul Değerler A.Ş. uğramış olduğu bütün zarar ve ziyanı talep etme hakkını saklı tutar.