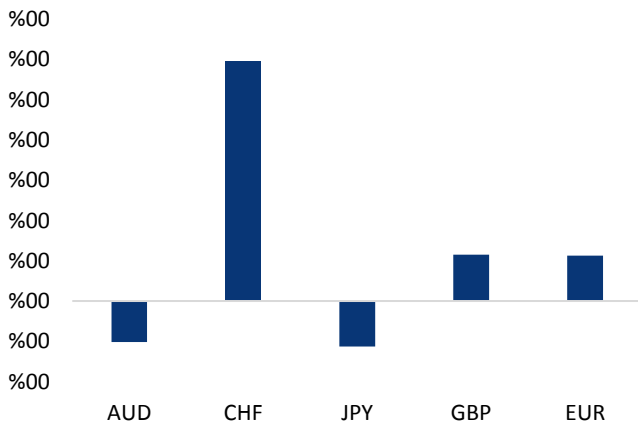


Haber Başlıkları

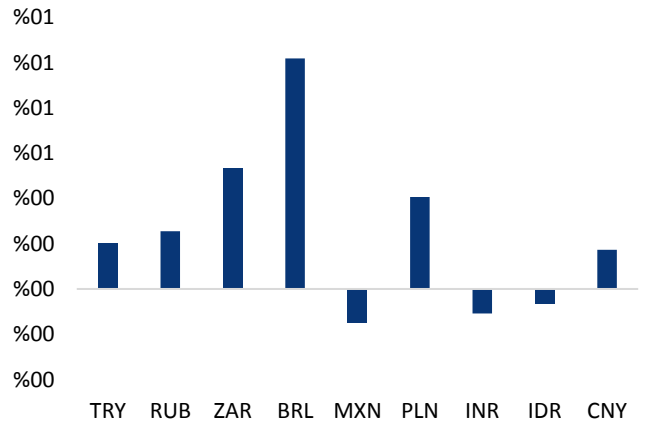
- Para Politikası Kurulu (PPK), kısa vadeli faizlerde beklentilere paralel olarak herhangi bir değişikliğe gitmedi. PPK karar bildirisinde yalnızca enflasyona yönelik ifadelerde ufak değişiklikler görüldü. **Ayrıntılı rapor için [tıklayınız](#).**
- Avrupa Merkez Bankası (ECB) faiz oranı kararı bugün Türkiye saatiyle 15:45'te açıklanacak. Toplantı sonrasında ise saat 16:30'da ECB Başkanı Mario Draghi'nin basın toplantısı gerçekleşecek.
- Uluslararası kredi derecelendirme kuruluşu Moody's, Türkiye'nin kredi notunu "Ba1"den "Ba2"ye düşürdü, not görünümünü "negatif"ten "durağan"a çevirdi.
- Moody's'in not indiriminin ardından Türk lirası değer kaybederken, USDTRY paritesi 3,79'lu seviyelerden 3,81 seviyesine doğru yükselişe geçti.
- Petrol fiyatları, ABD'de resmi verilerin ham petrol stoklarının beklenenden daha az arttığını göstermesi ile birlikte düşüş hareketini durdurdu.
- New York borsası, ABD yönetiminin çelik ve alüminyum ithalatına gümrük vergisi getirme kararına ilişkin gelişmelerin etkisiyle hafif düşüşle kapandı. Kapanışta, Dow Jones Sanayi Endeksi 82.76 puan (%0,33) düşüşle 24,801.36 puana, S&P 500 Endeksi 1,32 puan (%0,05) azalışla 2,726.80 puana geriledi. Nasdaq Teknoloji Endeksi ise 24,64 puan (%0,33) kazançla 7,396.65 puana yükseldi.
- Avrupa borsaları ABD'nin çelik ithalatına yönelik vergi artışı planının küresel ticaret savaşına neden olabileceği yönündeki endişelere rağmen günü yükselişle tamamladı. Kapanışta, gösterge endeksi Stoxx Europe 600 %0,36 yükselerek 372,71 puandan kapandı.
- Dün akşam saatlerinde yayımlanan Fed Bej Kitap Raporunda, enflasyonun yılın ilk aylarında ülke genelinde artan fiyatlar ve ücretler sayesinde ılımlı hızda yükseldiği belirtildi.
- ABD ADP Özel Sektör Tarım Dışı İstihdam Değişimi Şubat ayında 235.000 olarak gerçekleşti ve 200.000 olan piyasa beklentisi üzerinde bir performans sergiledi.

Gelişmiş ülke para birimlerinin son işlem gününe göre getirileri *



Kaynak: Bloomberg, Tacirler Yatırım * ABD dolarına karşı

Gelişmekte olan ülke para birimlerinin son işlem gününe göre getirileri *



Kaynak: Bloomberg, Tacirler Yatırım * ABD dolarına karşı

Günlük Ekonomi Takvimi

Ülke	Veri	Saat	Beklenti	Önceki
	Almanya Ocak Ayı Aylık Fabrika Siparişleri	10:00	-%1,8	%3,8
	Almanya Ocak Ayı Yıllık Fabrika Siparişleri	10:00	%11,5	%7,2
	Avrupa Merkez Bankası Faiz Oranı Kararı	15:45		
	Avrupa Merkez Bankası Basın Toplantısı	16:30		
	ABD Haftalık İşsizlik Başvuruları	16:30	220K	210K

Makroekonomik Gelişmeler

ECB Toplantısı Öncesi Beklentilerimiz

Avrupa Merkez Bankası (ECB) faiz oranı kararı bugün Türkiye saatiyle 15:45'te açıklanacak. Toplantı sonrasında ise saat 16:30'da ECB Başkanı Mario Draghi'nin basın toplantısı gerçekleşecek.

ECB'nin 25 Ocak'ta gerçekleştirdiği son toplantısında, Başkan Mario Draghi oldukça dengeli ifadeler kullanmış ancak kurdaki yükseliş konusunda herhangi bir rahatsızlık dile getirmemiş olması piyasalar tarafından şahin algılanmıştı. Toplantının ardından sert bir şekilde değer kazanan euro ise, dolar endeksinde de sert satış baskılarını beraberinde getirmişti.

25 Ocak'taki toplantıdan bu yana yükseliş hareketini sürdüren ve hali hazırda oldukça güçlü seviyelerde seyretmekte olan euro ile birlikte, ECB'nin bugünkü toplantısında nasıl bir tutum içerisinde olacağı merak konusu. Birçok önemli para birimi karşısında son üç aydır ralli hareketi içerisinde olan euro nedeniyle, bugünkü toplantıda ECB Başkanı Mario Draghi'nin parasal genişlemenin yakın zamanda biteceğine yönelik sözlü yönlendirmesini bir miktar yumuşatabileceği belirtiliyor.

- Draghi'nin, ABD'de artan enflasyonist beklentiler ve tahvil faizlerinde görülen yükselişin borçlanma maliyetleri üzerinde yarattığı yükseliş etkisine vurgu yapması ve gerekli olması durumunda parasal genişlemenin uzatılabileceği söylemini tekrarlaması da bu noktada beklenebilir.

Draghi'nin beklentiler çerçevesinde görece güvercin açıklamalarda bulunması ya da parasal genişlemeye ilişkin söylemini yumuşatması durumunda:

- EURUSD paritesinde 1,24 – 1,25 aralığından yeniden 1,23 seviyesi ve altına doğru bir geri çekilme hareketi görülebilir.
- Euroda söz konusu geri çekilmenin yaşanması durumunda dolar endeksi yukarı yönlü baskılanacağından dolayı, dolar endeksinin yeniden 90seviyesi üzerini hedef alması ve USDTRY paritesinin 3,83 – 3,85 bandına ulaşması beklenebilir.

Ancak Draghi'nin piyasa beklentilerinin aksine parasal genişlemeye yönelik görece şahin bir tutum sergilemesi ve AB ekonomisindeki güçlenmeye vurgu yapması durumunda ise:

- EURUSD paritesinin yeniden 1,25 seviyesi üzerini hedef alması ve bununla birlikte kurun yeniden 3,75 seviyesine doğru geri çekilmesi beklenebilir.

Parite beklentilerimizi paylaşacak olursak:

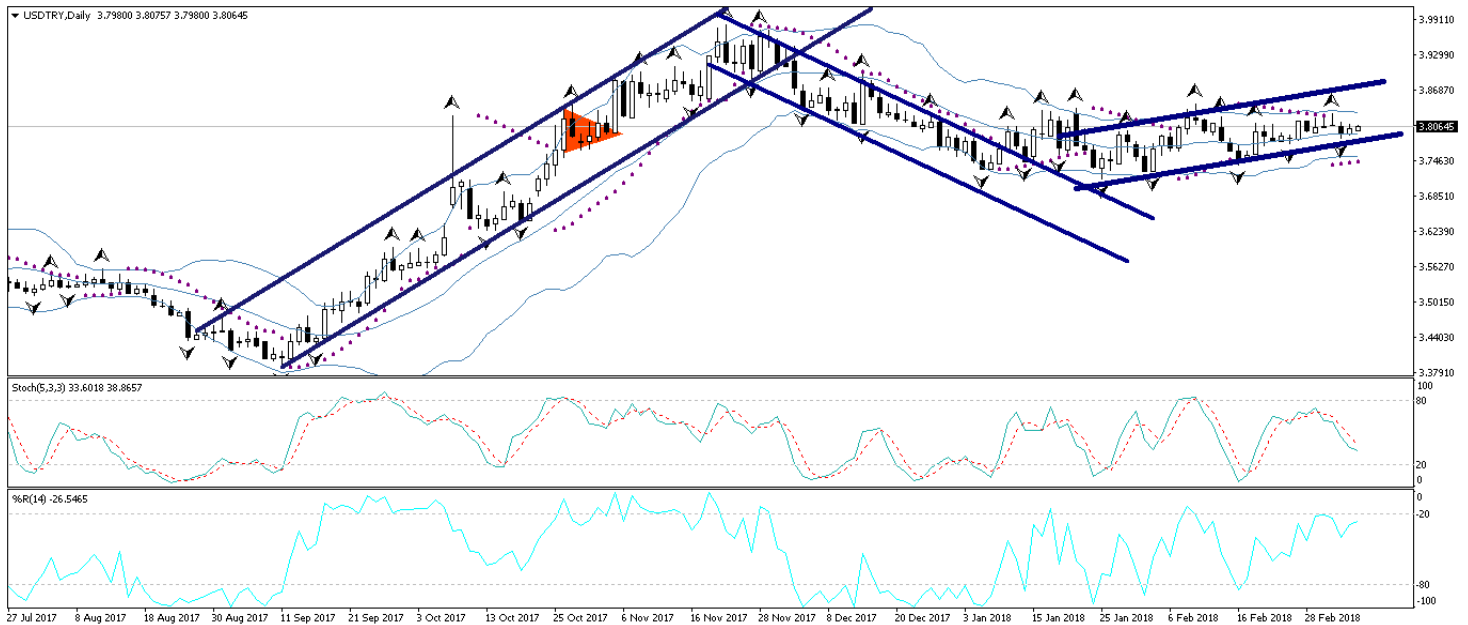
- EURUSD paritesinin 1,24 – 1,25 bandını yukarı yönlü kırmakta zorluk çekeceğini ve bu seviyelerden yönünü yeniden aşağı çevirebileceğini düşünüyoruz. Paritenin kısa vadede 1,22-25 seviyeleri arasında hareket etmesini bekliyoruz.
- Ancak, yılın özellikle ikinci yarısında Avrupa Merkez Bankasının 2018 yılı içerisinde parasal genişlemenin bitirilebileceğine ilişkin daha somut söylemler paylaşması durumunda, paritenin 1,24-25 bandını yukarı yönlü kırmamasını ve 1,30 seviyesini hedef haline getirmesini olası görüyoruz.

Döviz & Emtia Analizleri

USD/TRY

Uluslararası kredi derecelendirme kuruluşu Moody's'den dün akşam saatlerinde gelen açıklamada, Türkiye'nin kredi notunu "Ba1"den "Ba2"ye düşürüldüğü, not görünümünün ise "negatif"ten "durağan"a çevrildiği belirtildi. Moody's'in not indiriminin ardından Türk lirası değer kaybederken, USDTRY paritesi 3,79'lu seviyelerden 3,81 seviyesine doğru yükselişe geçti. Moody's'in not indirim hamlesi sonrasında Türk lirasının bugün satıcı bir seyir izlemesini bekliyoruz. Kurun, gece saatlerinde yaşadığı sert yükseliş hareketinin ardından bir süre 3,80 – 3,81 seviyeleri arasında dalgalanması, ancak daha sonra yükseliş hareketini sürdürerek 3,85 seviyesini hedef alması beklenebilir. Kurdaki ve dolar endeksindeki kısa vadeli görünüm açısından bugün gerçekleşecek olan Avrupa Merkez Bankası (ECB) toplantısının da oldukça önemli olduğunu belirtebiliriz. 25 Ocak'taki toplantıdan bu yana yükseliş hareketini sürdüren ve hali hazırda oldukça güçlü seviyelerde seyretmekte olan euro nedeniyle, bugünkü toplantıda ECB Başkanı Mario Draghi'nin parasal genişlemenin yakın zamanda biteceğine yönelik sözlü yönlendirmesini bir miktar yumuşatabileceği belirtiliyor. Draghi'nin beklentiler çerçevesinde görece güvercin açıklamalarda bulunması ya da parasal genişlemeye ilişkin söylemini yumuşatması durumunda ise euroda oluşabilecek düşüş hareketi ile birlikte dolar endeksi yukarı yönlü baskılanacağından dolayı, dolar endeksinin yeniden 90 seviyesi üzerine hedef alması ve USDTRY paritesinin 3,83 – 3,85 bandına ulaşması beklenebilir. Kurdaki teknik seviyelere bakacak olursak: Bu sabah saatleri itibarıyla 3,8064 seviyesinden işlem görmekte olan USDTRY paritesinde 3,8155 seviyesi direnç, 3,8021 seviyesi ise destek konumunda. 3,8155 direncinin yukarı yönlü kırılması durumunda bir sonraki direnç seviyemiz 3,8290, 3,8021 desteğinin aşağı yönlü kırılması durumunda ise bir sonraki destek seviyemiz 3,7960.

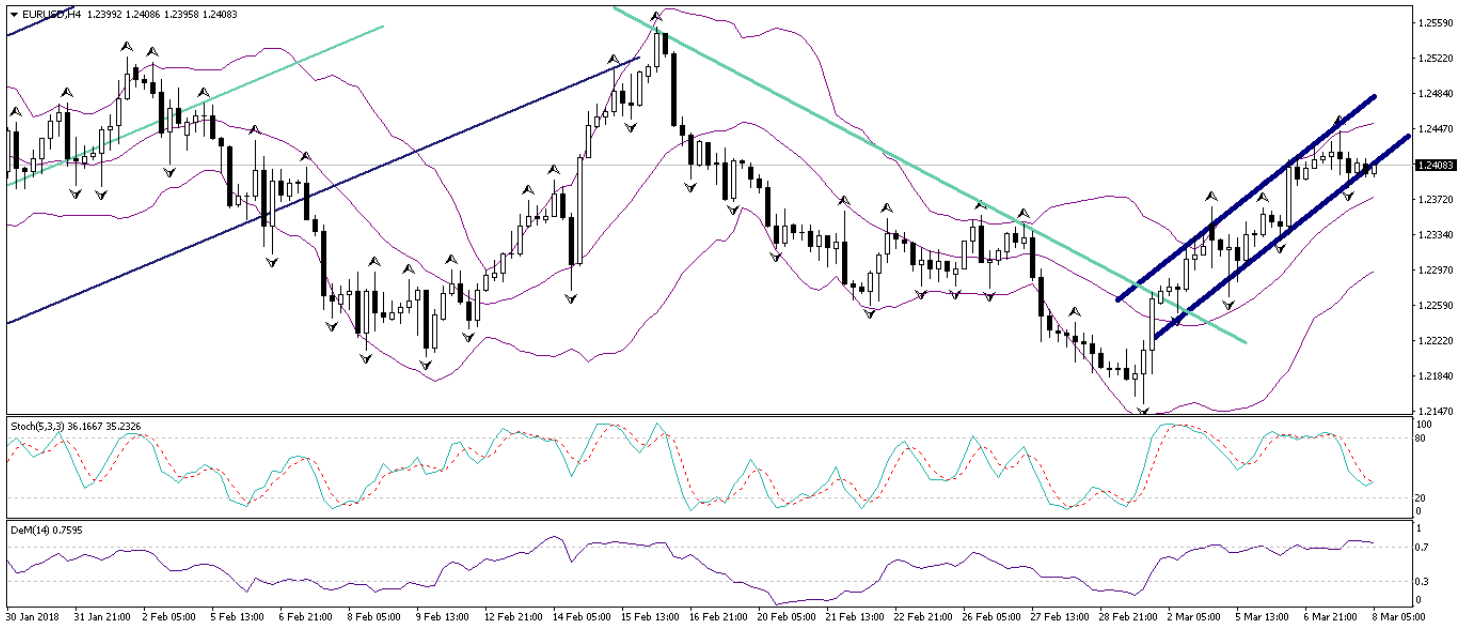
USD/TL



EUR/USD

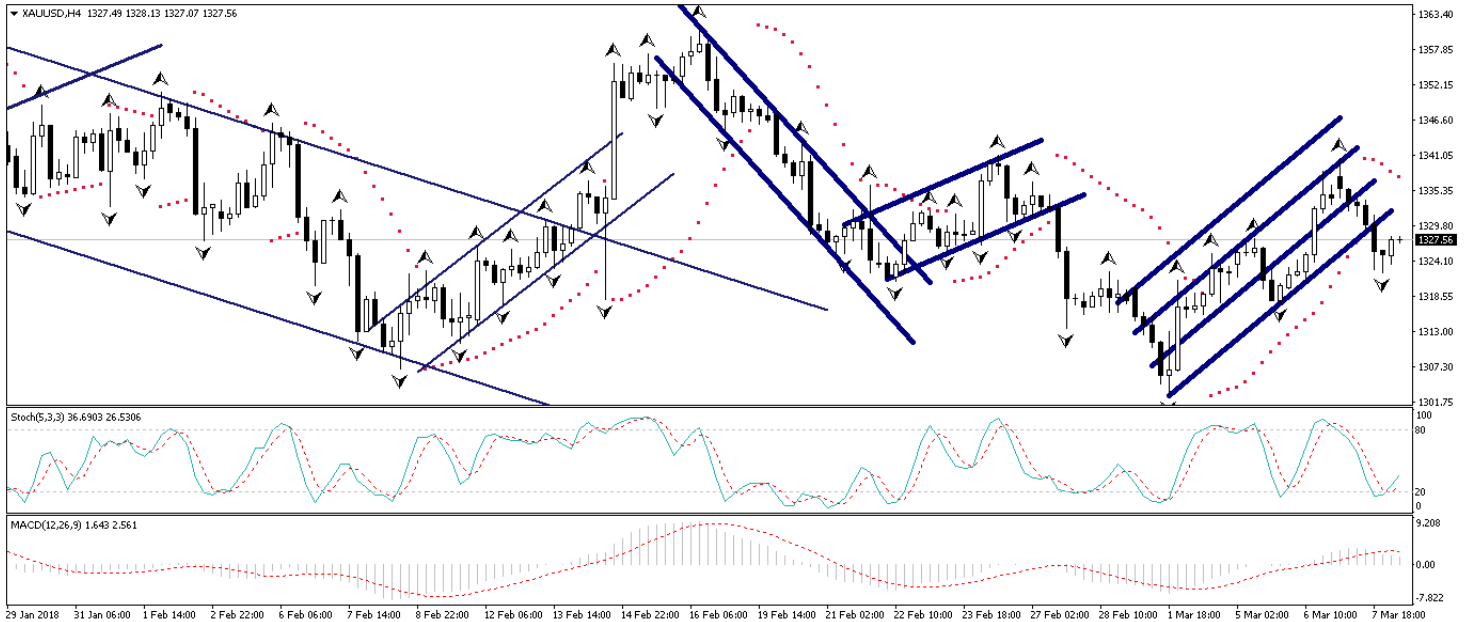
ABD Başkanı Donald Trump'ın gümrük vergisi ile ilgili sert açıklamalarının ardından dolar endeksinde oluşan sert satış baskısı ve Avrupa Birliği Komisyonunun ABD'nin vergi hamlesine karşılık misilleme açıklamalar yapması ile euroda görülen hızlı yükseliş hareketi, EURUSD paritesinin 1,24 – 1,25 bandına taşımış durumda. Ancak bu noktada EURUSD paritesinin, 200 aylık uzun vadeli hareketli ortalamasına denk gelen 1,24 – 1,25 bandını yukarı yönlü kırmakta zorluk çekeceğini ve bu seviyelerden yönünü yeniden aşağı çevirebileceğini düşünüyoruz. Paritedeki kısa vadeli görünüm açısından Avrupa Merkez Bankasından (ECB) bugün gelecek olan açıklamalar belirleyici olacak. ECB faiz oranı kararı bugün Türkiye saatiyle 15:45'te açıklanacak. Toplantı sonrasında ise saat 16:30'da ECB Başkanı Mario Draghi'nin basın toplantısı gerçekleşecek. 25 Ocak'taki toplantıdan bu yana yükseliş hareketini sürdüren ve hali hazırda oldukça güçlü seviyelerde seyretmekte olan euro nedeniyle, bugünkü toplantıda ECB Başkanı Mario Draghi'nin parasal genişlemenin yakın zamanda biteceğine yönelik sözlü yönlendirmesini bir miktar yumuşatabileceği belirtiliyor. Draghi'nin beklentiler çerçevesinde görece güvercin açıklamalarda bulunması ya da parasal genişlemeye ilişkin söylemini yumuşatması durumunda EURUSD paritesinde 1,24 – 1,25 aralığından yeniden 1,23 seviyesi ve altına doğru bir geri çekilme hareketi görülebilir. Paritenin kısa vadede 1,20 – 1,25 seviyeleri arasında hareket etmesini bekliyoruz. Ancak, Avrupa Merkez Bankasının 2018 yılı içerisinde parasal genişlemenin biteceğine yönelik sözlü yönlendirmesini sürdüreceği ve Euro Bölgesi'ndeki ekonomik toparlanmanın devam edeceği beklentimiz ile birlikte, paritenin önümüzdeki dönemde 1,24 – 1,25 bandının yukarı yönlü kırmasını ve 1,30 seviyesini hedef haline getirmesini olası görüyoruz. Teknik seviyelere bakacak olursak: Bu sabah saatleri itibariyle 1,2408 seviyesinden işlem görmekte olan EURUSD paritesinde, 1,2400 seviyesi destek, 1,2418 seviyesi ise direnç konumunda. Paritede 1,2418 direncinin yukarı yönlü kırılması durumunda bir sonraki direnç seviyemiz 1,2443, 1,2400 desteğinin aşağı yönlü kırılması durumunda ise bir sonraki destek seviyemiz 1,2360.

EUR/USD



XAU/USD

Dolar endeksindeki ve dolayısı ile altındaki kısa vadeli görünüm açısından bugün Avrupa Merkez Bankasından gelecek olan açıklamalar önemli olacak. Birçok önemli para birimi karşısında son üç aydır ralli hareketi içerisinde olan euro nedeniyle, bugünkü toplantıda ECB Başkanı Mario Draghi'nin parasal genişlemenin yakın zamanda biteceğine yönelik sözlü yönlendirmesini bir miktar yumuşatabileceği belirtiliyor. Draghi'nin beklentiler çerçevesinde görece güvercin açıklamalarda bulunması ya da parasal genişlemeye ilişkin söylemini yumuşatması durumunda dolar endeksi kayıplarının bir kısmını geri alarak yeniden 90 seviyesi üzerine hedefleyebilir. Böyle bir durumda ise altın fiyatlarının satış baskısına maruz kalarak yeniden 1320 seviyesine doğru gerilemesi beklenebilir. Ancak bu noktada, altın fiyatlarındaki düşüş hareketlerinin alım fırsatı olarak sınırlı kalacağına yönelik beklentimizi yeniden vurgulamak isteriz. ABD reel faizlerinde görülen yükseliş ve artan enflasyonist beklentiler ile birlikte altındaki yükseliş eğiliminin süreceğini ve önümüzdeki dönemde 1380 seviyesi üzerinin hedef haline gelebileceğini düşünüyoruz. Altındaki teknik seviyelere bakacak olursak: Bu sabah saatleri itibarıyla 1327,56 seviyesinden işlem görmekte olan altın fiyatlarında 1325 seviyesi destek, 1330 seviyesi ise direnç konumunda. 1330 direncinin yukarı yönlü kırılması durumunda bir sonraki direnç seviyemiz 1335,06, 1325 desteğinin aşağı yönlü kırılması durumunda ise bir sonraki destek seviyemiz 1320.

XAU/USD

Piyasalara Genel Bakış

	Son Fiyat / Değer	Değişim					YBB
		1 günlük	1 haftalık	1 aylık	6 aylık		
Hisse senedi endeksleri							
Gelişmiş Piyasalar							
S&P	2,727	%0.0	%0.5	%5.6	%10.8	%2.0	
DAX	12,245	%1.1	-%1.5	-%0.1	-%0.5	-%5.2	
FTSE	7,158	%0.2	-%1.0	-%0.2	-%3.0	-%6.9	
Nikkei	21,253	%0.8	-%1.4	-%2.2	%11.1	-%5.9	
Gelişmekte olan Piyasalar							
Türkiye	116,842	%0.1	-%1.8	%2.3	%7.7	%1.3	
Çin	3,272	%0.2	%0.2	%0.5	-%2.5	-%0.8	
Hindistan	33,033	%0.6	-%2.7	-%3.4	%4.9	-%2.4	
Endonezya	6,368	%1.0	-%2.6	-%1.7	%9.8	%1.2	
Rusya	2,291	-%0.5	-%0.2	%2.9	%12.7	%8.6	
Brezilya	85,484	-%0.2	%0.2	%4.8	%17.0	%11.9	
Meksika	47,662	-%0.5	%0.5	-%0.4	-%4.8	-%3.4	
Güney Afrika	58,963	-%0.5	%1.1	%4.1	%5.8	-%0.9	
Oynaklık Endeksleri							
VIX	18	-%3.3	-%10.5	-%36.0	%53.8	%60.9	
EM VIX	23	-%1.3	-%9.4	-%14.7	%40.9	%43.9	
MOVE	63	-%0.2	%0.6	%2.2	%17.3	%35.9	
Döviz Kurları (ABD dolarına karşı)							
Türkiye	3.8016	%0.2	%0.1	-%0.1	%11.7	%0.1	
Brezilya	3.2437	%1.0	-%0.1	-%0.8	a.d.	-%2.0	
Güney Afrika	11.8356	%0.5	%0.3	-%1.9	-%7.5	-%4.4	
Çin	6.3254	%0.2	-%0.1	%0.8	-%2.5	-%2.8	
Hindistan	64.8887	-%0.1	-%0.4	%0.9	%1.3	%1.6	
Endonezya	13766	-%0.1	%0.2	%1.6	%3.4	%1.5	
CDS *							
Türkiye	170.5	0.0	2.7	1.0	23.7	71.5	
Brezilya	152.0	0.3	-3.0	4.8	-18.5	56.6	
Güney Afrika	144.6	0.6	-1.4	0.4	9.0	a.d.	
Endonezya	88.9	2.0	1.7	0.2	-6.0	41.0	
Rusya	107.7	2.3	2.0	-2.8	-7.4	34.2	
10 yıllık bono faizleri							
Türkiye	%12.2	0.1	0.3	0.3	1.5	0.5	
Brezilya	%9.5	0.1	-0.1	-0.2	a.d.	-0.7	
Güney Afrika	%8.7	a.d.	a.d.	a.d.	a.d.	a.d.	
Hindistan	%7.7	-0.1	0.0	0.1	1.2	0.4	
Endonezya	%6.7	0.0	0.1	0.3	0.1	0.4	
10 yıllık Eurobond faizleri (USD)							
Türkiye	%5.8	0.04	0.04	0.28	1.02	a.d.	
Brezilya	%4.9	0.05	0.07	0.05	0.62	0.34	
Güney Afrika	%4.7	0.00	-0.05	0.28	0.27	0.22	
Endonezya	%4.1	0.04	0.02	0.35	0.79	a.d.	
Emtia							
Ham Petrol - Brent USD/varil	64.34	-%2.2	-%2.2	-%1.8	%18.1	-%3.8	
Ham Petrol - WTI USD/varil	61.15	-%2.3	-%0.8	-%1.0	%24.6	%1.2	
Altın - USD / oz	1327.6	-%0.6	%0.7	%1.2	-%1.4	%1.4	
Gümüş - USD / t oz.	16.428	-%1.7	%0.6	%1.2	-%8.8	-%4.2	
Commodity Bureau Index	444.58	-%0.1	%0.2	%0.6	%2.0	%2.8	

* Değişim değerleri baz olarak ifade edilmiştir.

Kaynak: Bloomberg

Yatırım Merkezlerimiz

Genel Müdürlük

Nispetiye Cad. B-3 Blok Kat: 9 Akmerkez
Etiler - İSTANBUL
0 212 355 46 46

Adana

Cemal Paşa Mah. Gazipaşa Bul.
Cemal Uğurlu Apt. Kat: 1 D: 4 ADANA

(0 322) 457 77 55

Ankara

Remzi Oğuz Arık Mah. Tunalı Hilmi Cad.
Yaprak Apt. No: 94 Kat: 2 D: 9
Kavaklıdere Çankaya - ANKARA

(0 312) 435 18 36

Antalya

Şirinyalı Mah. İsmet Gökşen Cad. Özden
Apt. No:82/6 Muratpaşa - ANTALYA

(0 242) 248 45 20

Bakırköy

İstanbul Cad. Bakırköy İş Merkezi No:
6 Kat: 4 D: 14 Bakırköy - İSTANBUL

(0 212) 570 52 59

Bursa

Muradiye Mah. Çekirge Cad. Koçer Apt.
No: 49 Kat: 2 D: 4 Osmangazi - BURSA

(0 224) 225 64 10

Denizli

Saraylar Mah. 2. Ticari Yol No: 32 Kat: 5
DENİZLİ

(0 258) 265 87 85

Erenköy

Bağdat Cad. Çubukçu Apt. No: 333
Kat: 2 D: 4 Kadıköy - İSTANBUL

(0 216) 348 82 82

Gaziantep

İncilipinar Mah. Gazimuhtarpaşa Bul.
Kepkepzade Park İş Merkezi B Blok No:
18 Kat: 1 D: 5 GAZİANTEP

(0 342) 232 35 35

Girne

Şehit Necati Gürkaya Mevkii Çağdaş Apt.
Kat: 1 D: 1 Girne - KKTC

(0 392) 815 14 54-55-56

İzmir

Şair Eşref Bul. Ragıp Şanlı İş Merkezi
No: 6 Kat: 3 D: 306 Çankaya - İZMİR

(0 232) 445 01 61

İzmit

Hürriyet Cad. Kaya İşhanı No: 39/5 İzmit -
KOCAELİ

(0 262) 323 11 33

İzmit İrtibat

Ömerağa Mah. Alemdar Cad. İ. Kolaylı
Apt. No: 8 Kat: 2 İzmit KOCAELİ

(0 262) 260 01 01

Karadeniz Ereğli

Murtaza Mah. Hamamüstü Sok. İ. Esat
Taneri İş Merkezi No: 19 Kat: 2
Karadeniz Ereğli - ZONGULDAK

(0 372) 316 40 50

Kartal

Üsküdar Cad. Cevat Kayacan Apt. No:
26 Kat: 4 D: 8 Kartal - İSTANBUL

(0 216) 306 22 71 - 306 22 06

Kayseri

Cumhuriyet Mah. Turan Cad. Turan Plaza
Apt. No:8 Kat:2 D:5 Melikgazi / KAYSERİ

(0 352) 221 08 68 - 222 82 51

Mersin

Çankaya Mah. Bahri Ok İş Merkezi B
Blok No: 78 MERSİN

(0 324) 238 11 89

Marmaris İrtibat Bürosu

Kemeraltı Mah. Orgeneral Mustafa
Muğlalı Cad. Güven Apt. No: 22 D: 2
Marmaris / MUĞLA

(0 252) 321 08 00

Uyarı Notu

Bu raporda yer alan yatırım bilgi, yorum ve tavsiyeleri, yorum ve tavsiyede bulunanların kişisel görüşlerine dayanmakta olup finansal bilgi ve genel yatırım tavsiyesi kapsamında hazırlanmıştır ve hiçbir şekilde yatırım danışmanlığı kapsamında değildir. Yatırım danışmanlığı hizmeti; yetkili kuruluşlar tarafından kişilerin risk ve getiri tercihleri dikkate alınarak kişiye özel sunulmaktadır. Burada yer alan yorum ve tavsiyeler ise genel niteliktedir. Bu tavsiyeler, mali durumunuz ile risk ve getiri tercihlerinize uygun olmayabilir. Bu nedenle, sadece burada yer alan bilgilere dayanarak yatırım kararı verilmesi beklentilerinize uygun sonuçlar doğurmayabilir.

Yatırım Danışmanlığı hizmeti talep edilmesi halinde; yatırımcının Tacirler Yatırım Menkul Değerler A.Ş. ile Yatırım Danışmanlığı sözleşmesi imzalamış olması, Yerindelik Testi'ni tamamlamış ve risk grubunun belirlemiş olması zorunludur.

Bu raporda yer alan her türlü bilgi, yorum ve tavsiye uygunluk testi ile tespit edilecek risk grubunuz ve getiri beklentiniz ile uyumlu olmayabilir. Dolayısıyla, uygunluk testi neticesinde risk grubunuz tespit edilmeden sadece burada yer alan bilgilere dayanılarak yatırım kararı verilmesi amaç, bilgi ve tecrübenize uygun sonuçlar doğurmayabilir.

Bu rapor herhangi bir sürede belirli bir getirinin sağlanacağına dair bir taahhüt içermemekte olup, zaman içerisinde piyasa koşullarında meydana gelen değişiklikler nedeniyle yorum ve tavsiyelerde değişiklikler söz konusu olabilir. Bu raporda bahsedilen yatırım araçlarının fiyatları ve değerleri yatırımcıların menfaatlerine aykırı olarak hareket edebilir ve netice itibarıyla yatırımcılar anaparalarını kaybetme riski ile karşı karşıya kalabilirler. Bu raporda yer alan geçmiş performans verileri gelecekte elde edilecek sonuçların bir garantisi olarak kabul edilemez.

Bu raporda yer alan tüm bilgiler ve görüşler yatırımcıları bilgilendirmek amacıyla, Tacirler Yatırım Menkul Değerler A.Ş. tarafından güncel ve güvenilir kaynaklardan temin edilmiş olmakla beraber, Tacirler Yatırım Menkul Değerler A.Ş. söz konusu bilgilerin doğru ve tam olduğunu taahhüt etmemektedir. Raporlardaki yorumlardan, bilgilerin tam veya doğru olmaması ve/veya güncellenme nedeniyle doğabilecek maddi ve manevi zararlardan Tacirler Yatırım Menkul Değerler A.Ş. ve çalışanları sorumlu tutulamaz.

Bu rapor, sadece gönderildiği kişilerin kullanımı içindir. Bu raporun tümü veya bir kısmı Tacirler Yatırım Menkul Değerler A.Ş.'nin yazılı izni olmadan çoğaltılamaz, yayınlanamaz veya üçüncü kişilere gösterilemez, ticari amaçla kullanılamaz. Aksi halde, Tacirler Yatırım Menkul Değerler A.Ş. uğramış olduğu bütün zarar ve ziyana talep etme hakkını saklı tutar.