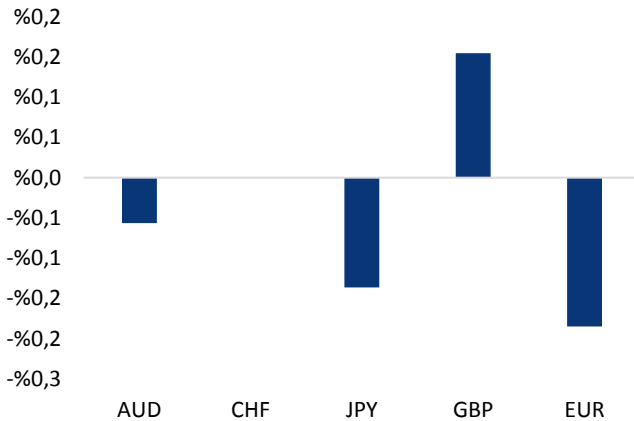


Haber Başlıkları

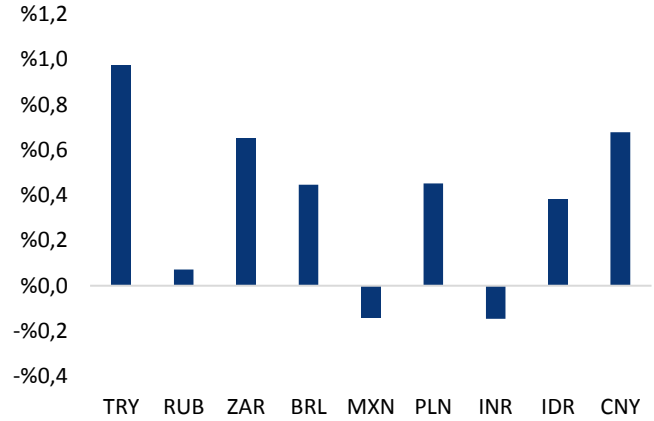
- 25 Ocak – 1 Şubat haftasında yerleşiklerin döviz mevduatında, parite etkisinden arındırılmış olarak 2 milyar dolar artış yaşandı. Önceki üç hafta içerisindeki artışlar ile beraber kümülatif olarak 7,4 milyar dolar artış yaşandı. 25 Ocak – 1 Şubat haftasındaki artışın özellikle gerçek kişilerin DTH'larındaki artıştan kaynaklandığı görüldü (1,6 milyar dolar).
- Çarşamba günü Almanya'dan gelen zayıf Fabrika Siparişleri verilerinin ardından dün açıklanan Sanayi Üretimi verileri de piyasa beklentilerinin oldukça altında bir performansa işaret etti. Buna göre Almanya'da Aralık ayı Sanayi Üretimi aylık bazda %0,4, yıllık bazda ise %3,9 daralma kaydetti. Piyasa beklentileri ise verinin aylık %0,8 artış, yıllık bazda ise %3,4 daralma kaydetmesi yönündeydi. Çarşamba günkü zayıf verilerin ardından dün gelen verilerin de Almanya'da zayıf büyümeye işaret etmesinin ardından eurodaki düşüş hızlandı.
- Almanya'dan gelen zayıf veri akışının devamı ile birlikte zayıflayan euro, EURUSD paritesinin 1,1330 seviyesi altına inmesine neden olurken, eurodaki düşüş ile birlikte güçlenen dolar endeksi ise USDTRY paritesinin 5,29 seviyesi üzerine çıkmasına sebep verdi.
- Kurda dün 5,29 seviyesi üzerine varan yükseliş hareketinde, ABD Başkanı Donald Trump'ın Çin ürünlerine gümrük vergilerinin artırılacağı 1 Mart tarihinden önce Çin Devlet Başkanı Xi Jinping ile görüşmeyeceğini söylemesi ve Beyaz Saray Sözcüsü ve Ekonomi Konseyi Direktörü Larry Kudlow'un nihai anlaşma için henüz çok mesafe olduğunu belirtmesi de piyasaları olumsuz etkiledi. Trump'ın ve Kudlow'un bu söylemi üzerine ABD – Çin arasındaki ticaret müzakerelerinde anlaşmaya varılmayacağına yönelik endişeler büyük ölçüde artarken, gelişen ülke para birimlerindeki satış baskıları da arttı.
- ABD – Çin arasında bir ticari ateşkes sağlanacağına ilişkin umutların azalması ile birlikte ABD borsalarında sert düşüşler yaşandı. Dow Jones Endeksi gün içinde 400 puana varan kayıpların ardından kapanışta 220,77 puan gerileyerek 25.169,53 puanda, S&P 500 Endeksi 25,56 puan düşüşle 2.706,05 puanda, Nasdaq Teknoloji Endeksi ise yüzde 86,93 puan gerileyerek 7.288,35 puanda seyretti.
- Asya hisse senetleri de Trump ve Xi arasında anlaşmaya varılamama ihtimaliyle geriledi. Asya Borsalarında gerilemeye Japonya öncülük etti.
- İngiltere Merkez Bankası (BOE) dün gerçekleştirdiği toplantı sonucunda, beklendiği üzere herhangi bir politika değişikliğine girmede. BOE Başkanı Carney, toplantının ardından yaptığı açıklamasında, İngiltere'nin Avrupa Birliği'nden anlaşmasız şekilde ayrılmasının önemli ölçüde ekonomik küçülmeye neden olabileceğini belirtti.

Gelişmiş ülke para birimlerinin son işlem gününe göre getirileri *




Kaynak: Bloomberg, Tacirler Yatırım * ABD dolarına karşı

Gelişmekte olan ülke para birimlerinin son işlem gününe göre getirileri *



Kaynak: Bloomberg, Tacirler Yatırım * ABD dolarına karşı

Günlük Ekonomi Takvimi

Ülke	Veri	Saat	Beklenti	Önceki
	Almanya Aralık Ayı Ticaret Dengesi (milyar euro)	10:00	16,5	20,4

Makroekonomik Gelişmeler

Donald Trump'ın Çin'e yönelik yaptığı açıklamalar gelişen ülke para birimlerinde satış baskısı yarattı

ABD Başkanı Donald Trump'ın dün Çin'e ilişkin yaptığı açıklamalar sonrasında gelişmekte olan ülke para birimlerindeki satış baskılarının hızlandığını gördük. ABD Başkanı Donald Trump, dün yaptığı açıklamasında, Çin ürünlerine gümrük vergilerinin artırılacağı 1 Mart tarihinden önce Çin Devlet Başkanı Xi Jinping ile görüşmeyeceğini söyleyerek ticaret müzakerelerinde anlaşmaya varılamamasına yönelik korkuları derinleştirdi. Trump'ın açıklamalarının yanı sıra, Beyaz Saray Sözcüsü ve Ekonomi Konseyi Direktörü Larry Kudlow'un dün verdiği röportajda ABD – Çin arasındaki ticaret anlaşmasına dair belirsizliğin altını çizmesi ve nihai anlaşma için henüz çok mesafe olduğunu belirtmesi de piyasaları olumsuz etkiledi. Hatırlayacağımız üzere Trump, geçtiğimiz ay yaptığı açıklamasında, Şubat ayının sonlarına doğru Xi ile bir görüşme planladığını ve bunun ticaret anlaşmasına varmak adına iyi bir şans olduğunu belirtmişti. Trump ayrıca, Ocak ayının sonunda gazetecilere yaptığı açıklamada, 1 Mart'ta Çin ürünlerinin gümrük vergilerinin %25 artacağını hatırlatarak, bunun olmaması için çalıştıklarını belirtmiş ve Çin'le ticaret müzakerelerinin iyi gittiğini, ancak Çin Devlet Başkanı ile görüşmeden nihai anlaşma olmayacağını söylemişti.

- Almanya'dan gelen zayıf veri akışının devamı ile birlikte zayıflayan euro dün dolar endeksindeki yükselişini hızlandırarak kurun 5,25 seviyesi üzerine yükselmesine neden olurken, ABD Başkanı Donald Trump'ın Çin ürünlerine gümrük vergilerinin artırılacağı 1 Mart tarihinden önce Çin Devlet Başkanı Xi Jinping ile görüşmeyeceğini söylemesi de kurdaki yükselişte etkili oldu. Bu gelişmelerin etkisi ile birlikte USDTRY paritesi dün 5,25 seviyesi altından 5,29 seviyesi üzerine yükseldi.
- Trump ve Kudlow'un açıklamaları sonrasında bozulan risk iştahı, küresel piyasalardaki güvenli liman talebini de artırdı. Hafta başından bu yana yükselişte olan dolar endeksi sebebiyle kazançlarını büyük kısmını geri vererek 1302'li seviyelere kadar gerilemiş olan ons altın, çünkü haber akışı ile birlikte yeniden 1310 seviyesi üzerine yükseldi.

Döviz & Emtia Analizleri

USD/TL

Dün sabahki bültenimizde, dolar endeksinde devam eden yükseliş eğilimi ile birlikte kurun kısa vadede 5,25 seviyesi üzerine yükselmesini beklediğimizi ifade etmiştik. Dolar endeksindeki yükseliş hareketinin hızlanarak devam etmesi ve ABD – Çin arasında ticaret anlaşması sağlanabileceğine ilişkin umutların azalması ile birlikte beklediğimiz hareketi gerçekleştiren USDTRY paritesi, dün, 5,2945 seviyesine kadar yükseldi. Çarşamba günü Almanya'dan gelen zayıf Fabrika Siparişleri verilerinin ardından dün açıklanan Almanya Aralık ayı Sanayi Üretimi verileri de piyasa beklentilerinin oldukça altında bir performansa işaret etti. Bununla birlikte euro düşüşünü genişletirken, dolar endeksi ise 96,60 seviyesine yükselerek USDTRY paritesinin 5,25 seviyesi üzerine yerleşmesinde neden oldu. Kurda dün 5,29 seviyesi üzerine varan yükseliş hareketinde, ABD Başkanı Donald Trump'ın Çin ürünlerine gümrük vergilerinin artırılacağı 1 Mart tarihinden önce Çin Devlet Başkanı Xi Jinping ile görüşmeyeceğini söylemesi ve Beyaz Saray Sözcüsü ve Ekonomi Konseyi Direktörü Larry Kudlow'un nihai anlaşma için henüz çok mesafe olduğunu belirtmesi de piyasaları olumsuz etkiledi. Trump'ın ve Kudlow'un bu söylemi üzerine ABD – Çin arasındaki ticaret müzakerelerinde anlaşmaya varılmayacağına yönelik endişeler büyük ölçüde artarken, gelişen ülke para birimlerindeki satış baskıları da arttı. Bu gelişmelerin etkisi birlikte dün 5,2945 seviyesini test eden USDTRY paritesi, bu sabah saatleri itibarıyla 5,26 seviyesinden işlem görüyor. Teknik göstergelere baktığımızda, kurun 5,30 seviyesini aşmakta zorlanabileceğini görüyoruz. Dolayısı ile kurun kısa vadede 5,30 seviyesi altındaki seyrini korumasını bekliyoruz. Bugün gün içerisinde takip edeceğimiz önemli bir veri akışı bulunmuyor.

USD/TL



EUR/USD

Dün sabahki bültenimizde, düşüş eğilimini sürdüren paritenin kısa vadede 1,1350 seviyesi altına doğru düşüşüne devam etmesini beklediğimiz altını çizmiştik. Almanya'dan Çarşamba günü gelen zayıf Fabrika Siparişleri verilerinin ardından dün açıklanan Sanayi Üretimi verileri de piyasa beklentilerinin oldukça altında bir yeri işaret ederek, Euro Bölgesi ve Almanya ekonomisine yönelik büyüme endişelerini artırdı. Almanya'dan gelen zayıf veri akışının devamı ile birlikte zayıflayan euro, EURUSD paritesinin 1,1330 seviyesi altına inmesine neden oldu ve parite 1,1325 seviyesine kadar geriledi. Dün yaşadığı sert geri çekilmenin ardından EURUSD paritesinin bu sabah saatleri itibarıyla 1,1340 seviyesi civarında seyretmekte olduğunu görüyoruz. Teknik göstergeler, EURUSD paritesinin 1,1350 seviyesi üzerine çıkmakta zorlanabileceğini işaret ediyor. Bununla birlikte kurun bugün içerisinde 1,1320 – 1,1350 seviyeleri arasında hareket etmesini beklemekteyiz.

EUR/USD



XAU/USD

Almanya'dan gelen veri akışının zayıf seyretelemeye devam etmesi ile birlikte dün sabah saatlerinde sert yükselişine devam eden dolar endeksi, ons altının 1302'li seviyelere kadar gerilemesine neden olsa da, gün içerisinde piyasalardaki risk algısının bozulması ve güvenli liman talebinin artması ile birlikte altın fiyatları yeniden 1310 seviyesi üzerine yükselmeyi başardı. Dün, ABD Başkanı Donald Trump'ın Çin ürünlerine gümrük vergilerinin artırılacağı 1 Mart tarihinden önce Çin Devlet Başkanı Xi Jinping ile görüşmeyeceğini söylemesi ve Beyaz Saray Sözcüsü ve Ekonomi Konseyi Direktörü Larry Kudlow'un nihai anlaşma için henüz çok mesafe olduğunu belirtmesi üzerine bozulan risk iştahı, ons altının 1302'li seviyelerden 1311 seviyesi üzerine kadar yükselmesini sağladı. Altın fiyatları bu sabah saatleri itibarıyla 1310seviyesinin hemen altında hareket ediyor. Bu noktada ons altının gün içerisinde yeniden 1310 seviyesi üzerine yükselmesini ve bu seviye üzerinde tutunmasını beklemekteyiz. Orta vadeli görünüm açısından altın fiyatlarındaki yükseliş eğiliminin süreceğine ve olası geri çekilmelerin alım fırsatı vereceğine yönelik beklentimizi korumaktayız. Gerek teknik göstergeler gerekse de küresel piyasalarda yüksek seyretelemeye devam eden altın ve güvenli liman talebi, ons altının önümüzdeki dönemde 1325 – 1330 bandını yeniden deneyebileceğini ve bu banda yerleşebileceğini işaret ediyor.

XAU/USD

Piyasalara Genel Bakış

	Son Fiyat / Değer	Değişim				
		1 günlük	1 haftalık	1 aylık	6 aylık	YBB
Hisse senedi endeksleri						
Gelişmiş Piyasalar						
S&P	2,706	-%0.9	%0.1	%5.1	-%5.3	%7.9
DAX	11,022	-%2.7	-%1.4	%2.0	-%12.8	%4.4
FTSE	7,094	-%1.1	%1.8	%3.4	-%8.8	%5.4
Nikkei	20,751	-%1.9	-%2.1	%0.7	-%10.1	%1.7
Gelişmekte olan Piyasalar						
Türkiye	102,784	%0.2	-%1.2	%13.3	%6.0	%12.6
Çin	2,618	%1.3	%0.6	%4.1	-%4.5	%5.0
Hindistan	36,971	-%0.5	%0.8	%2.2	-%2.9	%1.9
Endonezya	6,536	-%0.4	-%0.4	%3.9	%6.8	%5.1
Rusya	2,510	-%1.2	-%0.4	%5.0	%9.5	%5.9
Brezilya	94,406	-%0.2	-%3.1	%2.6	%19.3	%7.4
Meksika	43,625	-%0.5	%0.0	%0.2	-%12.6	%4.8
Güney Afrika	53,889	-%1.3	-%0.5	%3.3	-%6.7	%2.2
Oynaklık Endeksleri						
VIX	16	%6.4	-%1.2	-%23.5	%49.8	%48.3
EM VIX	19	%3.1	-%3.9	-%17.9	%10.1	%19.2
MOVE	49	%3.2	-%1.7	-%19.6	%3.9	%5.1
Döviz Kurları (ABD dolarına karşı)						
Türkiye	5.2668	%1.0	%2.0	-%2.2	%0.7	%38.7
Brezilya	3.7171	%0.4	%1.9	-%0.4	-%0.9	%12.4
Güney Afrika	13.6287	%0.7	%2.8	-%1.8	%2.2	%10.1
Çin	6.7454	%0.7	%0.0	a.d.	-%1.1	%3.7
Hindistan	71.4538	-%0.1	%0.5	%2.5	%4.0	%11.9
Endonezya	13973	%0.4	%0.0	-%0.8	-%3.2	%3.0
CDS *						
Türkiye	309.0	5.8	-1.6	-52.1	9.3	2.1
Brezilya	167.8	2.2	1.5	-22.0	-17.3	-12.0
Güney Afrika	179.8	3.0	0.9	-34.4	30.3	-11.9
Endonezya	112.5	0.5	0.3	-24.4	36.3	-0.3
Rusya	135.7	0.9	3.9	-14.4	6.0	-21.5
10 yıllık bono faizleri						
Türkiye	%14.6	0.1	0.3	-1.9	-4.9	3.0
Brezilya	%9.0	0.1	0.1	-0.2	-2.2	-1.3
Hindistan	%7.3	0.0	0.0	-0.3	-0.5	0.0
Endonezya	%7.8	0.1	-0.2	-0.1	0.0	1.5
10 yıllık Eurobond faizleri (USD)						
Türkiye	%6.8	0.09	0.13	-0.36	-0.57	a.d.
Brezilya	%5.5	0.02	0.01	0.62	-0.03	0.95
Güney Afrika	%5.1	0.00	0.00	-0.01	-0.04	0.61
Endonezya	%4.1	-0.01	-0.06	-0.26	-0.23	a.d.
Emtia						
Ham Petrol - Brent USD/varil	61.63	-%1.7	-%0.4	%7.5	-%17.4	-%7.8
Ham Petrol - WTI USD/varil	52.64	-%2.5	-%2.1	%8.5	-%23.9	-%12.9
Altın - USD / oz	1309.4	%0.0	-%0.8	%1.5	%8.3	%0.0
Gümüş - USD / t oz.	15.713	%0.1	-%2.2	-%0.3	%2.2	-%8.4
Commodity Bureau Index	413.47	%0.0	%0.2	%0.0	-%2.9	-%4.4

* Değişim değerleri baz olarak ifade edilmiştir.

Kaynak: Bloomberg

Yatırım Merkezlerimiz

Genel Müdürlük

Nispetiye Cad. B-3 Blok Kat: 9 Akmerkez
Etiler - İSTANBUL
0 212 355 46 46

Adana

Cemal Paşa Mah. Gazipaşa Bul.
Cemal Uğurlu Apt. Kat: 1 D: 4 ADANA

(0 322) 457 77 55

Ankara

Remzi Oğuz Arık Mah. Tunalı Hilmi Cad.
Yaprak Apt. No: 94 Kat: 2 D: 9
Kavaklıdere Çankaya - ANKARA

(0 312) 435 18 36

Antalya

Şirinyalı Mah. İsmet Gökşen Cad. Özden
Apt. No:82/6 Muratpaşa - ANTALYA

(0 242) 248 45 20

Bakırköy

İstanbul Cad. Bakırköy İş Merkezi No:
6 Kat: 4 D: 14 Bakırköy - İSTANBUL

(0 212) 570 52 59

Bursa

Muradiye Mah. Çekirge Cad. Koçer Apt.
No: 49 Kat: 2 D: 4 Osmangazi - BURSA

(0 224) 225 64 10

Denizli

Urban İş Merkezi 2. Ticari Yol Daire 26
Kat: 6 Bayramyeri - DENİZLİ

(0 258) 265 87 85

Erenköy

Bağdat Cad. Çubukçu Apt. No: 333
Kat: 2 D: 4 Kadıköy - İSTANBUL

(0 216) 348 82 82

Gaziantep

İncilipinar Mah. Gazimuhtarpaşa Bul.
Kepkepzade Park İş Merkezi B Blok No:
18 Kat: 1 D: 5 GAZİANTEP

(0 342) 232 35 35

Girne

Şehit Necati Gürkaya Mevkii Çağdaş Apt.
Kat: 1 D: 1 Girne - KKTC

(0 392) 815 14 54-55-56

İzmir

Şair Eşref Bul. Ragıp Şanlı İş Merkezi
No: 6 Kat: 3 D: 306 Çankaya - İZMİR

(0 232) 445 01 61

İzmit

Hürriyet Cad. Kaya İşhanı No: 39/5 İzmit -
KOCAELİ

(0 262) 323 11 33

İzmit İrtibat

Ömerağa Mah. Alemdar Cad. İ. Kolaylı
Apt. No: 8 Kat: 2 İzmit KOCAELİ

(0 262) 260 01 01

Karadeniz Ereğli

Murtaza Mah. Hamamüstü Sok. İ. Esat
Taneri İş Merkezi No: 19 Kat: 2
Karadeniz Ereğli - ZONGULDAK

(0 372) 316 40 50

Kartal

Üsküdar Cad. Cevat Kayacan Apt. No:
26 Kat: 4 D: 8 Kartal - İSTANBUL

(0 216) 306 22 71 - 306 22 06

Kayseri

Cumhuriyet Mah. Turan Cad. Turan Plaza
Apt. No:8 Kat:2 D:5 Melikgazi / KAYSERİ

(0 352) 221 08 68 - 222 82 51

Mersin

Çankaya Mah. Bahri Ok İş Merkezi B
Blok No: 78 MERSİN

(0 324) 238 11 89

Marmaris İrtibat Bürosu

Kemeraltı Mah. Orgeneral Mustafa
Muğlalı Cad. Güven Apt. No: 22 D: 2
Marmaris / MUĞLA

(0 252) 321 08 00

Akatlar İrtibat Bürosu

Akatlar Mahallesi Ebulula Mardin Cad.
Maya Meridien İş Merkezi No:16 D Blok
Kat:11 Bağımsız Bölüm No:29 Akatlar-
Beşiktaş/İSTANBUL

(0 212) 355 4605

Uyarı Notu

Bu raporda yer alan yatırım bilgi, yorum ve tavsiyeleri, yorum ve tavsiyede bulunanların kişisel görüşlerine dayanmakta olup finansal bilgi ve genel yatırım tavsiyesi kapsamında hazırlanmıştır ve hiçbir şekilde yatırım danışmanlığı kapsamında değildir. Yatırım danışmanlığı hizmeti; yetkili kuruluşlar tarafından kişilerin risk ve getiri tercihleri dikkate alınarak kişiye özel sunulmaktadır. Burada yer alan yorum ve tavsiyeler ise genel niteliktedir. Bu tavsiyeler, mali durumunuz ile risk ve getiri tercihlerinize uygun olmayabilir. Bu nedenle, sadece burada yer alan bilgilere dayanarak yatırım kararı verilmesi beklentilerinize uygun sonuçlar doğurmayabilir.

Yatırım Danışmanlığı hizmeti talep edilmesi halinde; yatırımcının Tacirler Yatırım Menkul Değerler A.Ş. ile Yatırım Danışmanlığı sözleşmesi imzalamış olması, Yerindelik Testi'ni tamamlamış ve risk grubunun belirlemiş olması zorunludur.

Bu raporda yer alan her türlü bilgi, yorum ve tavsiye uygunluk testi ile tespit edilecek risk grubunuz ve getiri beklentiniz ile uyumlu olmayabilir. Dolayısıyla, uygunluk testi neticesinde risk grubunuz tespit edilmeden sadece burada yer alan bilgilere dayanılarak yatırım kararı verilmesi amaç, bilgi ve tecrübenize uygun sonuçlar doğurmayabilir.

Bu rapor herhangi bir sürede belirli bir getirinin sağlanacağına dair bir taahhüt içermemekte olup, zaman içerisinde piyasa koşullarında meydana gelen değişiklikler nedeniyle yorum ve tavsiyelerde değişiklikler söz konusu olabilir. Bu raporda bahsedilen yatırım araçlarının fiyatları ve değerleri yatırımcıların menfaatlerine aykırı olarak hareket edebilir ve netice itibarıyla yatırımcılar anaparalarını kaybetme riski ile karşı karşıya kalabilirler. Bu raporda yer alan geçmiş performans verileri gelecekte elde edilecek sonuçların bir garantisi olarak kabul edilemez.

Bu raporda yer alan tüm bilgiler ve görüşler yatırımcıları bilgilendirmek amacıyla, Tacirler Yatırım Menkul Değerler A.Ş. tarafından güncel ve güvenilir kaynaklardan temin edilmiş olmakla beraber, Tacirler Yatırım Menkul Değerler A.Ş. söz konusu bilgilerin doğru ve tam olduğunu taahhüt etmemektedir. Raporlardaki yorumlardan, bilgilerin tam veya doğru olmaması ve/veya güncellenme nedeniyle doğabilecek maddi ve manevi zararlardan Tacirler Yatırım Menkul Değerler A.Ş. ve çalışanları sorumlu tutulamaz.

Bu rapor, sadece gönderildiği kişilerin kullanımı içindir. Bu raporun tümü veya bir kısmı Tacirler Yatırım Menkul Değerler A.Ş.'nin yazılı izni olmadan çoğaltılamaz, yayınlanamaz veya üçüncü kişilere gösterilemez, ticari amaçla kullanılamaz. Aksi halde, Tacirler Yatırım Menkul Değerler A.Ş. uğramış olduğu bütün zarar ve ziyanı talep etme hakkını saklı tutar.