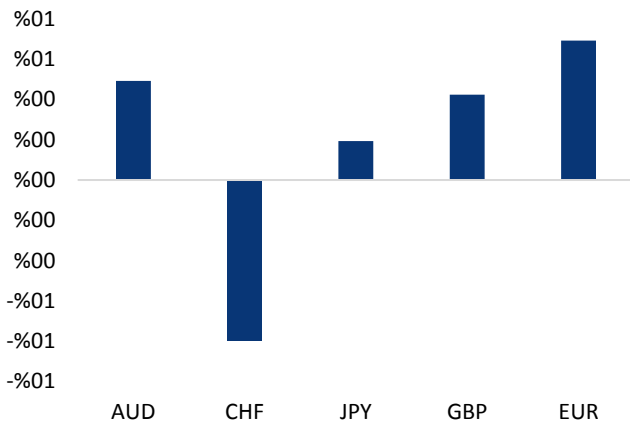


Haber Başlıkları

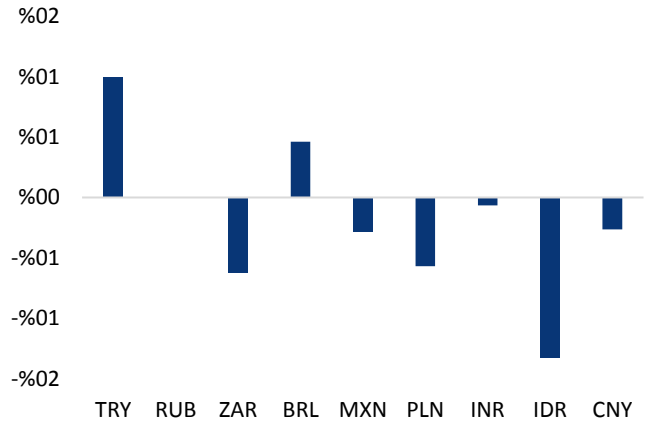
- Dolar endeksi dün, Cuma günü yaşadığı kayıpların bir kısmını telafi etti ve 95,63 seviyesinden 96 seviyesi üzerine kadar tırmandı. Dolar endeksindeki yükseliş ABD'de 10 yıllık tahvillerdeki satış hareketini hızlandırırken, altın fiyatlarının ise 1295 seviyesi üzerinden 1282 seviyesine doğru geri çekilmesine neden oldu.
- Türk lirası dolar karşısındaki kazançlarını uzun süre koruyamadı ve USDTRY paritesi 5,31 seviyesi üzerinden yükselişe geçerek dün yeniden 5,40 seviyesi üzerine çıktı. Petrol fiyatlarındaki yukarı yönlü düzeltme hareketi, 95,60 seviyelerinden 96 seviyesi üzerine doğru yükselişe geçen dolar endeksi ve gelişen ülke para birimlerindeki satıcılı seyir, kurdaki yükselişte etkili olan faktörler olarak ön plana çıktı.
- Euro Bölgesinde perakende satışlar, Kasım'da aylık bazda yüzde 0,6, yıllık bazda ise yüzde 1,1 yükseldi. Almanya'da ise perakende satışlar, Kasım'da bir önceki aya kıyasla yüzde 1,4, yıllık olarak ise yüzde 1,1 yükseldi (beklenti aylık yüzde 0,3 artış, yıllık ise yüzde 0,9 düşüş yönündeydi).
- İngiliz Motorlu Araç Üreticileri Topluluğu, ülkede geçen yıl satılan toplam araç sayısının bir önceki yıla göre yüzde 6,8 azalarak 2,36 milyona gerilediğini duyurdu.
- Goldman Sachs Group Inc. 2019 yılı için ortalama Brent petrol fiyatına ilişkin tahminini 70\$ seviyesinden 62,50\$'a düşürdü. Ham petrol tahmini ise 2019 yılı için varil başına 64,50\$'dan 55,5\$'a indi.
- New York Borsası'nda endeksler yükselişe günü tamamladı. Bir ayda yüzde 9 düşen S&P 500 Endeksi kazançlarını ikinci gününe taşıdı. Böylelikle Dow Jones endeksi yüzde 0,42 artışla 23.531,35 puanda, S&P 500 endeksi yüzde 0,70 kazançla 2.549,69 puanda ve Nasdaq endeksi yüzde 1,26 yükselişle 6.823,47 puanda seyretti.
- Avrupa Borsaları günü, İtalya hariç düşüşle tamamladı. Kapanışta gösterge endeks Stoxx Europe 600 yüzde 0,15 azalarak 342,88 puana düştü. İngiltere'de FTSE 100 endeksi yüzde 0,39 gerileyerek 6.810,88 puana, Almanya'da DAX 30 endeksi yüzde 0,18 düşerek 10.747,81 puana ve Fransa'da CAC 40 endeksi yüzde 0,38 değer kaybederek 4.719,17 puana indi. İtalya'da FTSE MIB 30 endeksi ise yüzde 0,65 kazançla 18.953,27 puana yükseldi.
- ABD Temsilciler Meclisinde çoğunluğu ele geçiren Demokratların Meksika ile ABD arasına yapılacak duvar için 5 milyar dolarlık harcamayı onaylamaması sebebiyle Başkan Trump ile Demokratlar arasındaki mücadele sürüyor. Duvar anlaşmazlığı nedeniyle hükümetin kısmen kapanması krizi devam ederken Başkan Donald Trump'ın bu hafta içinde ABD-Meksika sınırını ziyaret etmeye hazırlandığı belirtildi. ABD Başkanı Donald Trump'ın bugün TV üzerinden bir konuşma yapması ABD'de hükümetin kapalı olmasına ilişkin açıklamalarda bulunması bekleniyor. ABD cephesinden gelecek olan veri akışı izlenecek.

Gelişmiş ülke para birimlerinin son işlem gününe göre getirileri *






Kaynak: Bloomberg, Tacirler Yatırım * ABD dolarına karşı

Gelişmekte olan ülke para birimlerinin son işlem gününe göre getirileri *



Kaynak: Bloomberg, Tacirler Yatırım * ABD dolarına karşı

Günlük Ekonomi Takvimi

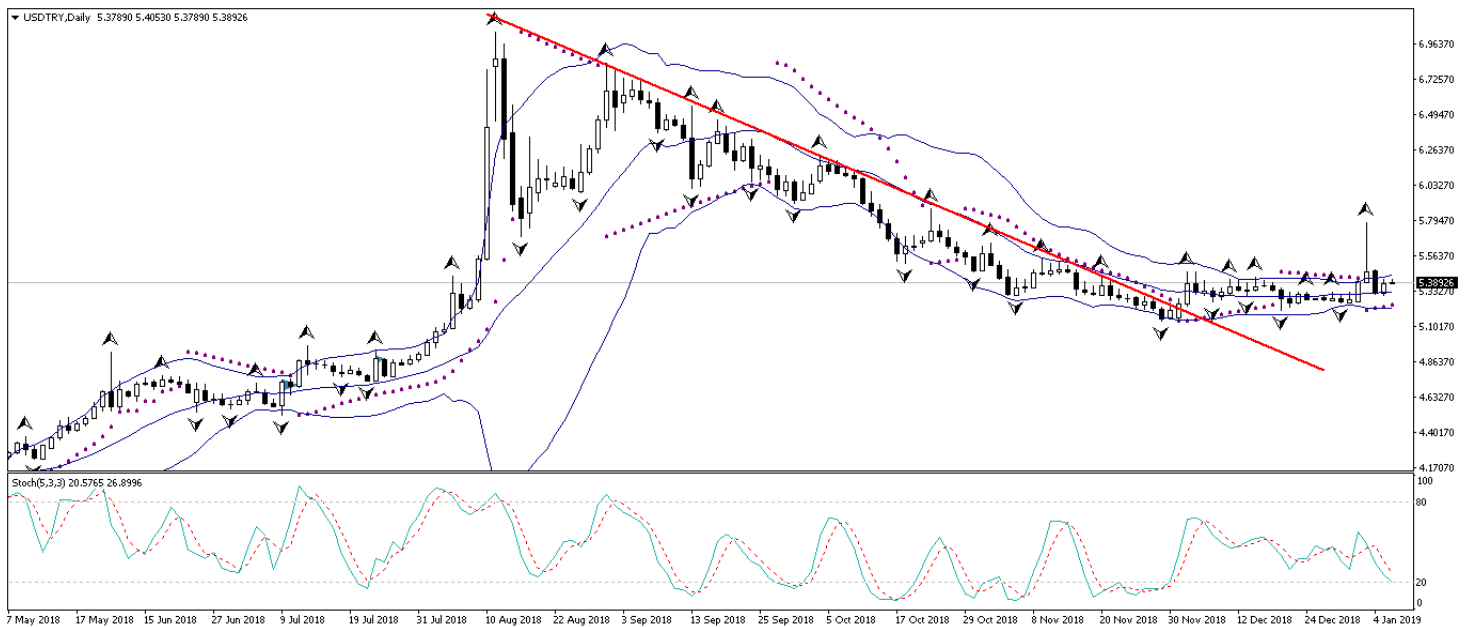
Ülke	Veri	Saat	Beklenti	Önceki
	Almanya Kasım Ayı Aylık Sanayi Üretimi	10:00	%0,3	-%0,5
	Almanya Kasım Ayı Yıllık Sanayi Üretimi	10:00	-%0,8	%1,6
	ABD Kasım Ayı Ticaret Dengesi	16:30	-54B\$	-55,5B\$

Döviz & Emtia Analizleri

USD/TL

Dün sabahki bültenimizde, kurun kısa vadede 5,30 seviyesi altına gerilemesini beklemediğimizi ve 5,40 üzerinin yeniden hedef olabileceğini düşündüğümüz ifade etmiştik. Beklediğimiz üzere, Türk lirası dolar karşısındaki kazançlarını uzun süre koruyamadı ve USDTRY paritesi 5,31 seviyesi üzerinden yükselişe geçerek dün yeniden 5,40 seviyesi üzerine çıktı. Petrol fiyatlarındaki yukarı yönlü düzeltme hareketi, 95,60 seviyelerinden 96 seviyesi üzerine doğru yükselişe geçen dolar endeksi ve gelişen ülke para birimlerindeki satıcı sevir, kurdaki yükselişte etkili olan faktörler olarak ön plana çıktı. 5,41 seviyesi üzerini test etmesinin ardından USDTRY paritesi bu sabah saatleri itibarıyla 5,39 seviyesi civarında hareket ediyor. Dolar endeksi ise 95,90 seviyesi civarında dalgalanmakta. Bu sabah saatleri itibarıyla gelişmekte olan ülke para birimlerinde satıcı bir sevirin olduğunu ve Türk lirasının orta bir konumda yer aldığı görülüyor. Kısa vadeli teknik göstergeler ve formasyonlar, kurun 5,3850 – 5,4450 seviyeleri arasında hareket edebileceğinin sinyalini veriyor. Önümüzdeki dönemde kurun 5,40 üzerine yerleşmesini beklemekteyiz. Bugün önemli bir veri akışı bulunmuyor. ABD – Çin arasındaki görüşmelere ilişkin gelecek olan haber akışı ve ABD Başkanı Trump'ın hükümetin kapalı olmasına ilişkin yapacağı açıklamalar takip edilecek.

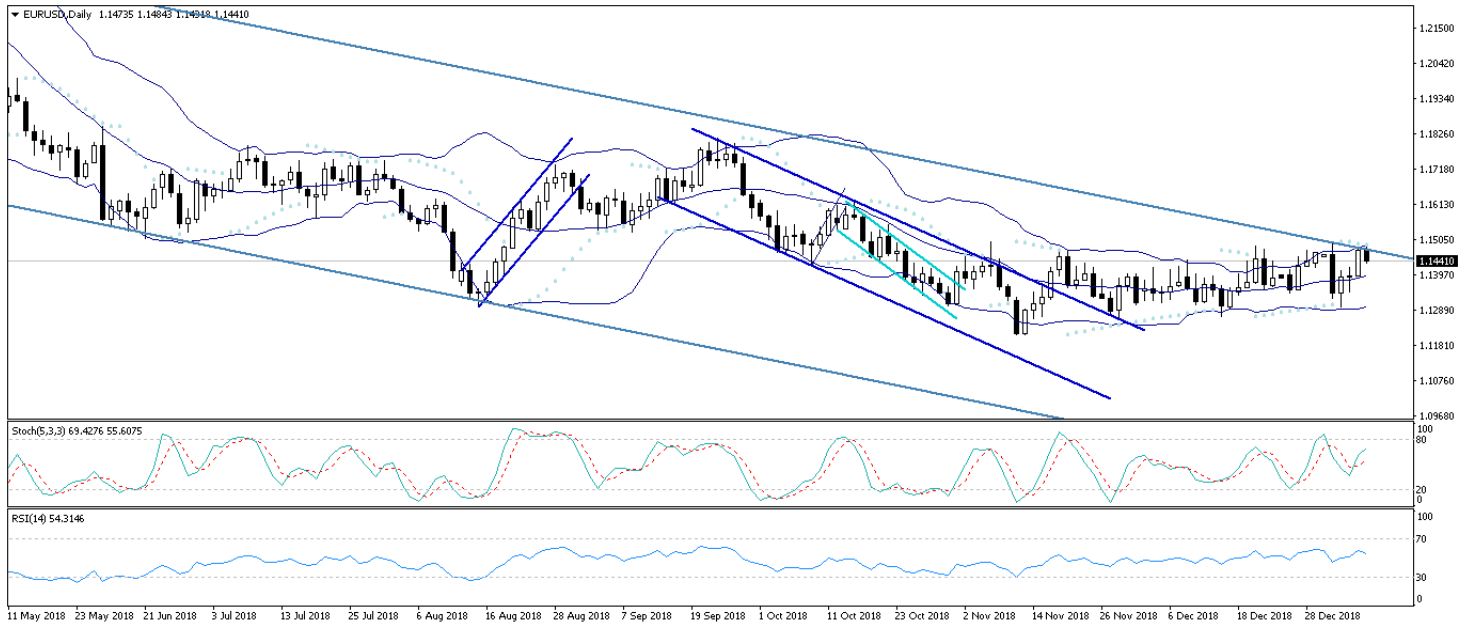
USD/TL



EUR/USD

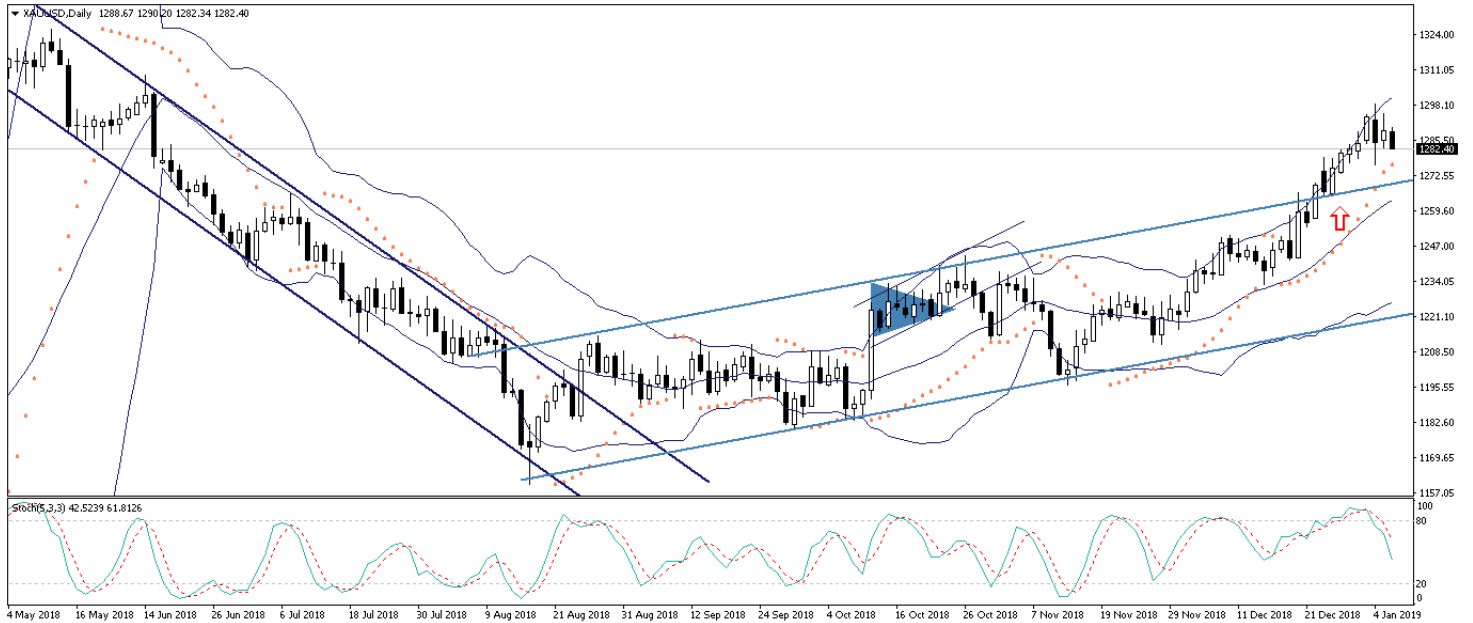
Dolar endeksi dün, Cuma günü yaşadığı kayıpların bir kısmını telafi etti ve 95,63 seviyesinden 96 seviyesi üzerine kadar tırmandı. Dolar endeksindeki yükseliş ABD'de 10 yıllık tahvillerdeki satış hareketini hızlandırırken, EURUSD paritesinin de kazançlarının bir kısmını geri vererek 1,1480 seviyesi üzerinden 1,1430'lara inmesine neden oldu. Bu sabah saatleri itibarıyla 1,1440 seviyesi üzerinde hareket etmekte olan EURUSD paritesi, dünkü geri çekilmesinin ardından bu sabah saatleri itibarıyla görece yatay bir seyir izlemekte. Bu noktada paritenin bir süre 1,1430 – 1,1460 seviyeleri arasında yatay bir seyir izlemesini bekleyebilir. Teknik göstergeler, paritenin 1,1480 – 1,1500 bandını yukarı yönlü aşmakta zorlanabileceğini ve bu bölge altında hareket etmeye devam edebileceğini işaret ediyor. Dolayısı ile paritenin kısa vadede 1,1430 – 1,1460 seviyeleri arasında dalgalanmasını ve kısa vadede 1,1480 – 1,1500 bandı altındaki hareketini sürdürmesini beklemekteyiz. 1,1430 seviyesinin aşağı yönlü kırılması durumunda ise paritedeki geri çekilmenin 1,14 seviyesi altına doğru sürmesi beklenebilir. Bugün önemli bir veri akışı bulunmuyor. ABD – Çin arasındaki görüşmelere ilişkin gelecek olan haber akışı ve ABD Başkanı Trump'ın hükümetin kapalı olmasına ilişkin yapacağı açıklamalar takip edilecek.

EUR/USD



XAU/USD

Dolar endeksi dün, Cuma günü yaşadığı kayıpların bir kısmını telafi etti ve 95,63 seviyesinden 96 seviyesi üzerine kadar tırmandı. Dolar endeksindeki yükseliş ABD'de 10 yıllık tahvillerdeki satış hareketini hızlandırırken, altın fiyatlarının ise 1295 seviyesi üzerinden 1282 seviyesine doğru geri çekilmesine neden oldu. Dolar endeksindeki yükseliş ile birlikte kazançlarının bir kısmını geri veren altın fiyatları, bu sabah saatleri itibarıyla 1282 seviyesinin hemen üzerinde hareket ediyor. Bu noktada, dolar endeksindeki güçlenme hareketi ile birlikte altın fiyatlarındaki mevcut aşağı yönlü düzeltme hareketinin 1280 seviyesi altına doğru devam etmesini beklemekle birlikte altın fiyatlarının kısa vadede 1276 – 1280 bandına doğru geri çekilme hareketini sürdürmesini beklemekteyiz. Ancak orta vadeli görünümü ilişkin altın fiyatlarının 1300 seviyesi üzerini hedef alabileceğine yönelik beklentimizi korumaktayız. Dolayısı ile ons altındaki olası geri çekilmelerin önümüzdeki dönemde alım fırsatı verebileceği görüşündeyiz. Bugün önemli bir veri akışı bulunmuyor. ABD – Çin arasındaki görüşmelere ilişkin gelecek olan haber akışı ve ABD Başkanı Trump'ın hükümetin kapalı olmasına ilişkin yapacağı açıklamalar takip edilecek.

XAU/USD

Piyasalara Genel Bakış

	Son Fiyat / Değer	Değişim				
		1 günlük	1 haftalık	1 aylık	6 aylık	YBB
Hisse senedi endeksleri						
Gelişmiş Piyasalar						
S&P	2,550	%0.7	%2.6	-%3.2	-%7.6	%1.7
DAX	10,748	-%0.2	%3.5	-%0.4	-%14.0	%1.8
FTSE	6,811	-%0.4	%1.1	%0.5	-%10.6	%1.2
Nikkei	20,039	%1.0	%4.8	-%6.6	-%7.1	%1.2
Gelişmekte olan Piyasalar						
Türkiye	89,951	%1.3	-%0.5	-%4.0	-%8.9	-%1.4
Çin	2,533	-%0.2	%1.4	-%3.0	-%8.0	%1.4
Hindistan	35,850	-%0.1	-%1.2	%0.4	%0.4	-%0.7
Endonezya	6,287	%0.0	%1.5	%2.6	%10.4	%1.5
Rusya	2,407	%1.3	%4.2	-%1.0	%2.6	%2.0
Brezilya	91,699	-%0.2	%7.3	%4.1	%22.2	%4.3
Meksika	42,834	%0.9	%3.3	%2.3	-%12.6	%2.9
Güney Afrika	51,959	-%0.5	-%0.9	%1.8	-%9.3	-%1.5
Oynaklık Endeksleri						
VIX	21	%0.1	-%15.8	-%7.9	%60.1	%93.8
EM VIX	24	-%1.1	-%5.3	-%14.8	%18.1	%45.2
MOVE	61	-%7.5	-%8.6	%0.2	%21.4	%30.7
Döviz Kurları (ABD dolarına karşı)						
Türkiye	5.3854	%1.0	%1.8	%1.6	%17.7	%41.9
Brezilya	3.7327	%0.5	-%3.7	-%4.5	-%3.4	%12.8
Güney Afrika	13.8773	-%0.6	-%3.3	-%2.0	%3.0	%12.1
Çin	6.851	-%0.3	a.d.	-%0.3	%3.1	%5.3
Hindistan	69.685	-%0.1	-%0.1	-%1.6	%1.2	%9.1
Endonezya	14080	-%1.3	-%2.2	-%2.8	-%2.0	%3.8
CDS *						
Türkiye	356.9	-7.6	3.0	-26.0	132.2	-5.8
Brezilya	186.1	-9.0	-12.4	0.2	-10.3	-14.7
Güney Afrika	210.3	-9.3	-3.3	-2.7	17.8	-8.5
Endonezya	136.0	-3.5	2.0	-4.7	6.6	-5.2
Rusya	145.4	-6.4	-1.4	-0.8	15.4	-11.5
10 yıllık bono faizleri						
Türkiye	%16.5	-0.2	0.1	-0.7	-0.9	4.9
Brezilya	%9.2	0.1	a.d.	-0.9	-2.1	-1.1
Hindistan	%7.6	0.2	0.3	0.2	-0.2	0.3
Endonezya	%7.9	-0.2	-0.1	-0.2	0.3	1.6
10 yıllık Eurobond faizleri (USD)						
Türkiye	%7.2	0.00	a.d.	-0.23	0.53	a.d.
Brezilya	%4.9	-0.05	-0.27	-0.35	-0.84	0.33
Güney Afrika	%5.1	0.00	0.00	-0.01	-0.04	0.62
Endonezya	%4.4	-0.05	-0.18	-0.38	-0.12	a.d.
Emtia						
Ham Petrol - Brent USD/varil	57.33	%0.5	%6.6	-%7.0	-%25.7	-%14.3
Ham Petrol - WTI USD/varil	48.52	%1.2	%6.8	-%7.8	-%34.3	-%19.7
Altın - USD / oz	1289.9	%0.3	%0.7	%3.5	%2.7	-%1.5
Gümüş - USD / t oz.	15.756	-%0.2	%1.4	%8.1	-%1.4	-%8.1
Commodity Bureau Index	413.58	%0.2	%1.1	-%1.0	-%5.3	-%4.3

* Değişim değerleri baz olarak ifade edilmiştir.

Kaynak: Bloomberg

Yatırım Merkezlerimiz

Genel Müdürlük

Nispetiye Cad. B-3 Blok Kat: 9 Akmerkez
Etiler - İSTANBUL
0 212 355 46 46

Adana

Cemal Paşa Mah. Gazipaşa Bul.
Cemal Uğurlu Apt. Kat: 1 D: 4 ADANA

(0 322) 457 77 55

Ankara

Remzi Oğuz Arık Mah. Tunalı Hilmi Cad.
Yaprak Apt. No: 94 Kat: 2 D: 9
Kavaklıdere Çankaya - ANKARA

(0 312) 435 18 36

Antalya

Şirinyalı Mah. İsmet Gökşen Cad. Özden
Apt. No:82/6 Muratpaşa - ANTALYA

(0 242) 248 45 20

Bakırköy

İstanbul Cad. Bakırköy İş Merkezi No:
6 Kat: 4 D: 14 Bakırköy - İSTANBUL

(0 212) 570 52 59

Bursa

Muradiye Mah. Çekirge Cad. Koçer Apt.
No: 49 Kat: 2 D: 4 Osmangazi - BURSA

(0 224) 225 64 10

Denizli

Urban İş Merkezi 2. Ticari Yol Daire 26
Kat: 6 Bayramyeri - DENİZLİ

(0 258) 265 87 85

Erenköy

Bağdat Cad. Çubukçu Apt. No: 333
Kat: 2 D: 4 Kadıköy - İSTANBUL

(0 216) 348 82 82

Gaziantep

İncilipinar Mah. Gazimuhtarpaşa Bul.
Kepkepzade Park İş Merkezi B Blok No:
18 Kat: 1 D: 5 GAZİANTEP

(0 342) 232 35 35

Girne

Şehit Necati Gürkaya Mevkii Çağdaş Apt.
Kat: 1 D: 1 Girne - KKTC

(0 392) 815 14 54-55-56

İzmir

Şair Eşref Bul. Rağıp Şanlı İş Merkezi
No: 6 Kat: 3 D: 306 Çankaya - İZMİR

(0 232) 445 01 61

İzmit

Hürriyet Cad. Kaya İşhanı No: 39/5 İzmit -
KOCAELİ

(0 262) 323 11 33

İzmit İrtibat

Ömerağa Mah. Alemdar Cad. İ. Kolaylı
Apt. No: 8 Kat: 2 İzmit KOCAELİ

(0 262) 260 01 01

Karadeniz Ereğli

Murtaza Mah. Hamamüstü Sok. İ. Esat
Taneri İş Merkezi No: 19 Kat: 2
Karadeniz Ereğli - ZONGULDAK

(0 372) 316 40 50

Kartal

Üsküdar Cad. Cevat Kayacan Apt. No:
26 Kat: 4 D: 8 Kartal - İSTANBUL

(0 216) 306 22 71 - 306 22 06

Kayseri

Cumhuriyet Mah. Turan Cad. Turan Plaza
Apt. No:8 Kat:2 D:5 Melikgazi / KAYSERİ

(0 352) 221 08 68 - 222 82 51

Mersin

Çankaya Mah. Bahri Ok İş Merkezi B
Blok No: 78 MERSİN

(0 324) 238 11 89

Marmaris İrtibat Bürosu

Kemeraltı Mah. Orgeneral Mustafa
Muğlalı Cad. Güven Apt. No: 22 D: 2
Marmaris / MUĞLA

(0 252) 321 08 00

Akatlar İrtibat Bürosu

Akatlar Mahallesi Ebulula Mardin Cad.
Maya Meridien İş Merkezi No:16 D Blok
Kat:11 Bağımsız Bölüm No:29 Akatlar-
Beşiktaş/İSTANBUL

(0 212) 355 4605

Uyarı Notu

Bu raporda yer alan yatırım bilgi, yorum ve tavsiyeleri, yorum ve tavsiyede bulunanların kişisel görüşlerine dayanmakta olup finansal bilgi ve genel yatırım tavsiyesi kapsamında hazırlanmıştır ve hiçbir şekilde yatırım danışmanlığı kapsamında değildir. Yatırım danışmanlığı hizmeti; yetkili kuruluşlar tarafından kişilerin risk ve getiri tercihleri dikkate alınarak kişiye özel sunulmaktadır. Burada yer alan yorum ve tavsiyeler ise genel niteliktedir. Bu tavsiyeler, mali durumunuz ile risk ve getiri tercihlerinize uygun olmayabilir. Bu nedenle, sadece burada yer alan bilgilere dayanarak yatırım kararı verilmesi beklentilerinize uygun sonuçlar doğurmayabilir.

Yatırım Danışmanlığı hizmeti talep edilmesi halinde; yatırımcının Tacirler Yatırım Menkul Değerler A.Ş. ile Yatırım Danışmanlığı sözleşmesi imzalamış olması, Yerindelik Testi'ni tamamlamış ve risk grubunun belirlenmiş olması zorunludur.

Bu raporda yer alan her türlü bilgi, yorum ve tavsiye uygunluk testi ile tespit edilecek risk grubunuz ve getiri beklentiniz ile uyumlu olmayabilir. Dolayısıyla, uygunluk testi neticesinde risk grubunuz tespit edilmeden sadece burada yer alan bilgilere dayanılarak yatırım kararı verilmesi amaç, bilgi ve tecrübenize uygun sonuçlar doğurmayabilir.

Bu rapor herhangi bir sürede belirli bir getirinin sağlanacağına dair bir taahhüt içermemekte olup, zaman içerisinde piyasa koşullarında meydana gelen değişiklikler nedeniyle yorum ve tavsiyelerde değişiklikler söz konusu olabilir. Bu raporda bahsedilen yatırım araçlarının fiyatları ve değerleri yatırımcıların menfaatlerine aykırı olarak hareket edebilir ve netice itibarıyla yatırımcılar anaparalarını kaybetme riski ile karşı karşıya kalabilirler. Bu raporda yer alan geçmiş performans verileri gelecekte elde edilecek sonuçların bir garantisi olarak kabul edilemez.

Bu raporda yer alan tüm bilgiler ve görüşler yatırımcıları bilgilendirmek amacıyla, Tacirler Yatırım Menkul Değerler A.Ş. tarafından güncel ve güvenilir kaynaklardan temin edilmiş olmakla beraber, Tacirler Yatırım Menkul Değerler A.Ş. söz konusu bilgilerin doğru ve tam olduğunu taahhüt etmemektedir. Raporlardaki yorumlardan, bilgilerin tam veya doğru olmaması ve/veya güncellenme nedeniyle doğabilecek maddi ve manevi zararlardan Tacirler Yatırım Menkul Değerler A.Ş. ve çalışanları sorumlu tutulamaz.

Bu rapor, sadece gönderildiği kişilerin kullanımı içindir. Bu raporun tümü veya bir kısmı Tacirler Yatırım Menkul Değerler A.Ş.'nin yazılı izni olmadan çoğaltılamaz, yayınlanamaz veya üçüncü kişilere gösterilemez, ticari amaçla kullanılamaz. Aksi halde, Tacirler Yatırım Menkul Değerler A.Ş. uğramış olduğu bütün zarar ve ziyanı talep etme hakkını saklı tutar.