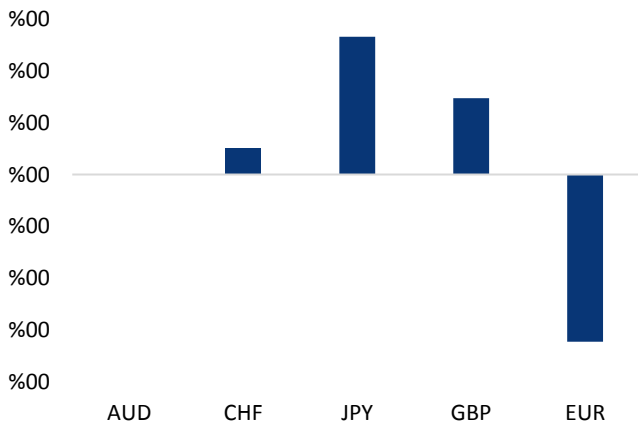


Haber Başlıkları

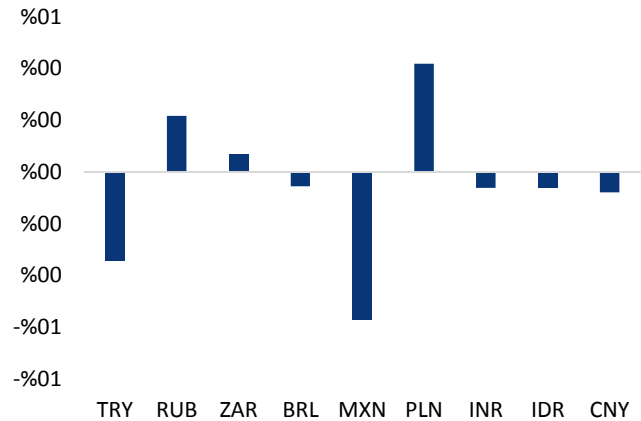
- ABD'de kısa dönem petrol üretimi hakkında ipucu veren petrol sondaj kulesi sayısı bu hafta geriledi. Dünyanın en büyük petrol sahası hizmet şirketlerinden Baker Hughes'un yayımladığı haftalık verilere göre, Amerikan petrol endüstrisinde bu hafta 5 petrol sondaj kulesi hizmet dışı kalırken, 1-5 Ocak'ı kapsayan hafta itibarıyla toplam sayı 742'ye düştü.
- Petrol fiyatları, ABD'de sondaj faaliyetinin yavaşladığına ilişkin işaretlerin küresel arz fazlasının azalmakta olduğu yolundaki iyimserliği artırması ile birlikte varil başına 61 doların üzerinde seyretti.
- San Francisco Fed Başkanı John Williams (FOMC'de oy sahibi), bu yıl üç faiz artırımının mantıklı olduğunu söyledi. Williams, "Oldukça iyi durumdayız: Ekonomi çok iyi gidiyor, herkes bizden faizi kademeli olarak artırmamızı bekliyor" dedi.
- Philadelphia Fed Başkanı Harker (FOMC'de oy sahibi) Fed'in yıl içinde iki kez faiz artırımından yana olduğunu açıkladı. Uzun süredir Fed'in yüzde 2 hedefinin altında seyreden enflasyondaki zayıflığın sürmesinin ekonomi için sorun arz edeceğini belirten Harker, "Eğer enflasyondaki zayıflık sürerse bu ciddi problem olur. Bu nedenle 2018 için iki faiz artışının muhtemelen uygun olacağı görüşümdedir." ifadelerini kullandı.
- Cleveland Fed Başkanı Loretta Mester, ABD'nin ekonomik genişlemesinin güçlü ve enflasyon düşük olsa da, gelecekte yeniden toparlanacağını belirterek, Fed'in politika yaklaşımına alternatifler konusunda çalışması için zamanın uygun olduğunu söyledi.
- New York Borsasında endeksler, haftanın son işlem gününü rekor seviyelerden tamamladı. Dow Jones Sanayi Endeksi 220,74 puan (%0,88) artışla 25.295,87 puandan, S&P500 500 Endeksi 19,16 puan (%0,70) kazançla 2.743,15 puandan kapanırken, her iki endeks üç işlem günü üst üste rekor seviyeden tamamlamış oldu.
- Hükümet kurma arayışı Eylül 2017'den bu yana süren Almanya'da Birlik Partileri CDU/CSU ile SPD arasında koalisyon ön görüşmelerinin ilki dün gerçekleşti. Merkel görüşme öncesinde yaptığı açıklamada, "Başaracağımıza inanıyorum." ifadesini kullandı.
- ABD'de hizmet sektörü 4 ayın en düşük büyümesini kaydetti. ISM hizmet endeksi Aralık ayında 55,9 olarak beklentinin altında kaldı. Beklenti endeksin 57,6 olmasıydı.

Gelişmiş ülke para birimlerinin son işlem gününe göre getirileri *



Kaynak: Bloomberg, Tacirler Yatırım * ABD dolarına karşı

Gelişmekte olan ülke para birimlerinin son işlem gününe göre getirileri *



Kaynak: Bloomberg, Tacirler Yatırım * ABD dolarına karşı

Günlük Ekonomi Takvimi

Ülke	Veri	Saat	Beklenti	Önceki
	Almanya Kasım Ayı Aylık Fabrika Siparişleri	10:00	%0	%0,5
	Almanya Kasım Ayı Yıllık Fabrika Siparişleri	10:00	%7,8	%6,9
	Türkiye Kasım Ayı Yıllık Sanayi Üretimi	10:00	%7	%7,3
	Euro Bölgesi Ocak Ayı Sentix Yatırım Güveni	12:30	31,3	31,1
	Euro Bölgesi Aralık Ayı Tüketici Güveni	13:00	0,5	0,5
	Euro Bölgesi Kasım Ayı Aylık Perakende Satışlar	13:00	%1,3	-%1,1
	Euro Bölgesi Kasım Ayı Yıllık Perakende Satışlar	13:00	%2,4	%0,4
	Atlanta Fed Başkanı Bostic'in Konuşması (FOMC'de oy sahibi değil)	20:40		
	San Francisco Fed Başkanı Williams'ın Konuşması (FOMC'de oy sahibi değil)	21:35		

Makroekonomik Gelişmeler

Almanya'da Birlik Partileri CDU/CSU ile SPD arasında koalisyon ön görüşmeleri başladı

Almanya'da Eylül ayınad gerçekleştirilen seçimler sonrasında başlayan koalisyon görüşmelerinin başarısızlıkla sonuçlanmasının ardından CDU Genel Başkanı ve Başbakan Angela Merkel, Hristiyan Birlik Partileri cephesinin (CDU/CSU) seçimlerden önceki koalisyon ortağı olan Sosyal Demokrat Parti (SPD) ile tekrar bir iş birliği içerisine girmişti. Bu cephede koalisyon kurma çabalarının devam ettiğini görüyoruz. Almanya'da hükümetin kurulma süreci eurodaki (dolayısı ile dolar endeksindeki) görünüm ve küresel risk iştahı açısından önem arz ediyor.

Hükümet kurma arayışında olan Almanya'da Hristiyan Demokrat Parti (CDU) Hristiyan Sosyal Birlik Partisi ve Sosyal Demokrat Parti (SPD) arasında 5 gün sürecek koalisyon ön görüşmelerinin ilki dün gerçekleşti. SPG Genel Merkezi'nde gerçekleşen görüşmeye CDU Genel Başkanı ve Başbakan Angela Merkel, CSU Genel Başkanı Horst Seehofer ve SPD Genel Başkanı Martin Schulz ve diğer ilgililer katıldı. Parti liderlerinin yanı sıra maliye, ekonomi, ulaşım, enerji, tarım, iş piyasası ve istihdam, aile, göç, içişleri, Avrupa, dış ve savunma politikası gibi alt dallarda oluşturulan gruplar arasında da ön görüşmeler gerçekleştirildi.

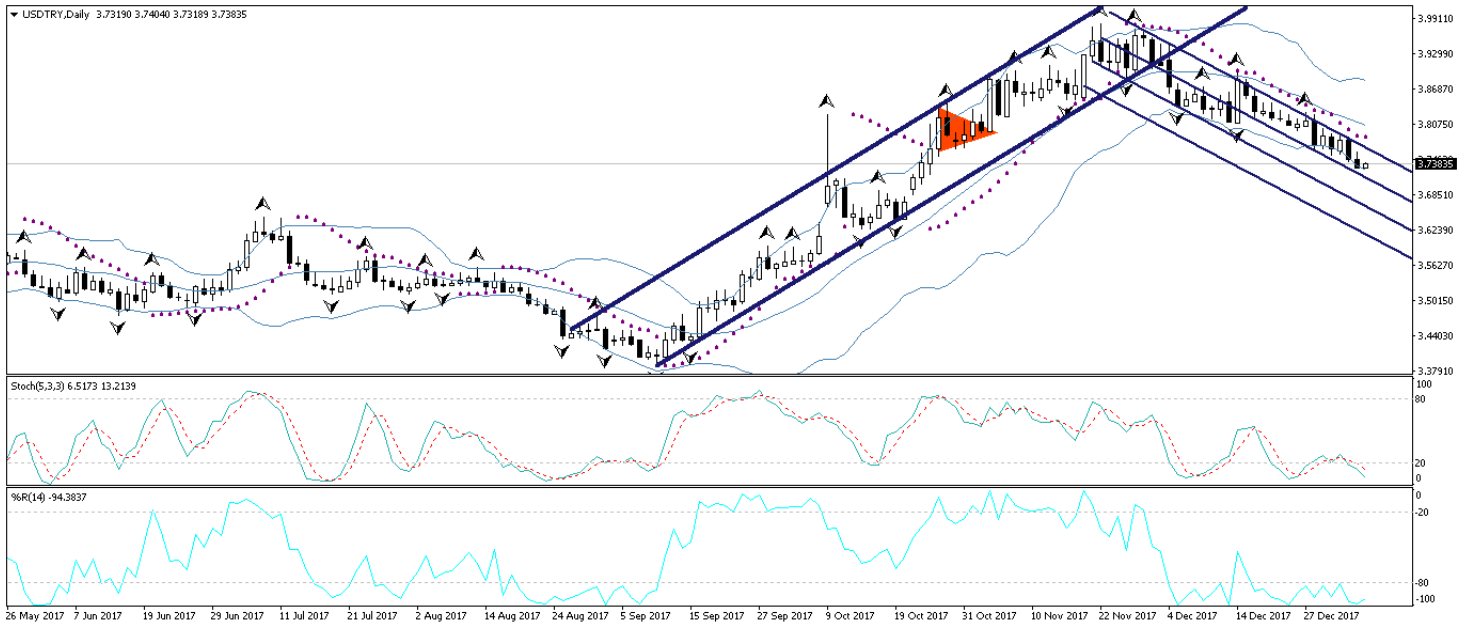
- Böylelikle liderler koalisyon görüşmelerine resmi olarak dün başlamış oldu. Koalisyon görüşmelerinin 12 Ocak'ta sona erdirilmesi planlanıyor. SPD Parti Kongresi 21 Ocak'daki buluşmasında koalisyon konusunda karar verecek. Koalisyon pazarlıkları olumlu sonuçlanırsa, SPD üzerinde müzakereler yürütülen koalisyon sözleşmesini üyelerinin onayına sunacak. Bir sonraki görüşme ise CDU Genel Merkezi olan Konrad Adenauer Haus'ta yapılacak. Üçüncü görüşme ise Baviera Eyaleti'nin Berlin temsilciliğinde olacak.
- Merkel'in koalisyon görüşmelerinden umutlu olduğu görülüyor. Koalisyon öngörüşmeleri için olumlu ve iyimser açıklamalarda bulunan Merkel, görüşmelerden umutlu olduğunu belirtti. Önlerinde yapacak çok iş olduğunu belirten Merkel, gelecek günlerde CDU, CSU ve SPD'nin "son derece hızlı ve yoğun" bir biçimde çalışacağını söyledi.
- Bu görüşmelerin de başarısızlıkla sonuçlanması durumunda CDU/CSU'nun azınlık hükümeti kurmayı denemesi ya da erken seçim yapılması gündeme gelecek. SPD – CDU&CSU koalisyonuna yönelik görüşmelerin başarısızlıkla sonuçlanması durumunda, Cumhurbaşkanı Steinmeier'ın erken seçim için bir karar vermesi gerekir. Ancak böyle bir durumda bile seçimlerin en erken bahar aylarında gerçekleşebileceği belirtiliyor. Seçimlerin yenilenmesi yeniden bir belirsizlik faktörü olabileceği gibi, son seçimlerde ciddi oranda yükselen aşırı sağ parti AFD'nin de daha fazla güçlenmesine neden olabileceği belirtiliyor. Dolayısı ile Almanya'da seçimlerin yinelenmesi ihtimali 2018 yılına yönelik en büyük riskler arasında sayılabilir.

Döviz & Emtia Analizleri

USD/TRY

Geçtiğimiz haftaki analizlerimizde, kurun 3,70 – 3,75 aralığında bir dip oluşumu gerçekleştirmesi ve yurt içi yerleşiklerin döviz talebindeki yükselişle birlikte kısa vadede yeniden 3,80 – 3,90 aralığına dönmesini beklediğimizi ifade etmiştik. Cuma günü ABD’den gelen istihdam veri setinde ücret artışları verisinin piyasa beklentilerini karşıladığını gördük. Beklentilerin oldukça altında gelen Tarım Dışı İstihdam verisi, dolar endeksinin verinin ardından hafif bir satış baskısına maruz kalmasına neden olsa da, saatlik ortalama kazançlardaki artışın piyasa beklentilerini karşılamış olması ile birlikte endeks kayıplarını kısa süre içerisinde telafi etti. Dolar endeksinde verinin hemen ardından görülen hızlı düşüş ile birlikte 3,73 seviyesine kadar gerileyen kur, endekste ki toparlanmaya bir tepki vermeyerek 3,73’lerdeki seyrini sürdürdü. Kur yeni haftanın ilk işlem gününde 3,73 seviyesi civarında dalgalanıyor. Bu noktada kurun, 3,70 – 3,75 bandından dip oluşumu gerçekleştireceği ve bu bölgenin ota – uzun vadede alım fırsatı vereceğine yönelik beklentimizi koruyoruz. Bugün içerisinde ABD’den gelecek olan önemli bir verimiz bulunmuyor. Yurt içi cephede Sanayi Üretimi ve Hazine’nin 2 yıl vadeli sabit faizli tahvil ihalesini takip ediyor olacağız. Hafta içerisinde ise Cuma günü ABD’den gelecek olan enflasyon verileri yakından izleniyor olacak. Kurdaki teknik seviyelere bakacak olursak: Bu sabah saatleri itibariyle 3,7383 seviyesinden işlem görmekte olan USDTRY paritesinde 3,7385 seviyesi direnç, 3,7278 seviyesi ise destek konumunda. 3,7385 direncinin yukarı yönlü kırılması durumunda bir sonraki direnç seviyemiz 3,7465, 3,7278 desteğinin aşağı yönlü kırılması durumunda ise bir sonraki destek seviyemiz 3,7200.

USD/TL



EUR/USD

Dolar endeksindeki zayıflamanın ve eurodaki güçlü seyrin sürmesi ile birlikte paritedeki genel güçlü görünümün halen daha korunmakta olduğunu görüyoruz. Cuma günü ABD'den gelen istihdam veri setinde ücret artışları verisinin piyasa beklentilerini karşılamış olmasına rağmen, beklentilerin oldukça altında gelen Tarım Dışı İstihdam verisinin dolar endeksini kısa süreliğine de olsa aşağı çektiğini gördük. Beklentilerin oldukça altında gelen Tarım Dışı İstihdam verisi, dolar endeksinin verinin ardından hafif bir satış baskısına maruz kalmasına neden olsa da, saatlik ortalama kazançlardaki artışın piyasa beklentilerini karşılamış olması ile birlikte endeks kayıplarını kısa süre içerisinde telafi etti ve yeniden 92 seviyesi üzerine yerleşti. Bununla birlikte EURUSD paritesinin de 1,20 seviyesine doğru gerilediği ve kazançlarının bir kısmını geri vererek teknik bir düzeltme hareketi yapmakta olduğunu görüyoruz. Avrupa Merkez Bankasının piyasadaki "parasal genişlemenin süreceği" algısından rahatsızlık duyması ve banka üyelerinin parasal genişlemeyi bitirecekleri tarihe kara verme yönündeki adımları eurodaki yükselişi hızlandıran en temel faktör olarak karşımıza çıkıyor. Bugün Almanya'dan gelecek olan Fabrika Siparişleri verisi ve Euro Bölgesi'nde açıklanacak olan Sentix Yatırımcı Güveni, Tüketici Güveni ve Perakende Satışlar verilerini takip ediyor olacağız. Bu noktada paritedeki yükseliş potansiyelinin devam ettiğini düşünmekle birlikte, EURUSD paritesindeki geri çekilmelerin alım fırsatı olarak sınırlı kalacağını düşünüyoruz. Teknik seviyelere bakalım olursak: Bu sabah saatleri itibarıyla 1,204 seviyesinden işlem görmekte olan EURUSD paritesinde, 1,2017 seviyesi destek, 1,2060 seviyesi ise direnç konumunda. Paritede 1,2060 direncinin yukarı yönlü kırılması durumunda bir sonraki direnç seviyemiz 1,2100, 1,2017 desteğinin aşağı yönlü kırılması durumunda ise bir sonraki destek seviyemiz 1,1984.

EUR/USD



XAU/USD

Cuma günü ABD'den gelen istihdam veri setinde ücret artışları verisinin piyasa beklentilerini karşılamış olmasına rağmen, beklentilerin oldukça altında gelen Tarım Dışı İstihdam verisinin dolar endeksini kısa süreliğine de olsa aşağı çektiğini gördük. Beklentilerin oldukça altında gelen Tarım Dışı İstihdam verisi, dolar endeksinin verinin ardından hafif bir satış baskısına maruz kalmasına neden olsa da, saatlik ortalama kazançlardaki artışın piyasa beklentilerini karşılamış olması ile birlikte endeks kayıplarını kısa süre içerisinde telafi etti ve yeniden 92 seviyesi üzerine yerleşti. Dolar endeksinin yeniden 92 seviyesi üzerine yerleşmiş olması ile birlikte kazançlarının bir kısmını geri veren altın fiyatlarının, bu sabah saatleri itibariyle 1320 seviyesi altında işlem gördüğünü gözlemlemekteyiz. Altın fiyatlarının bir süre 1300 – 1325 seviyeleri arasında dalgalı bir seyir izlemesini ve 1300 seviyesi üzerindeki konumunu sağlamlaştırmasını bekliyoruz. 1325 seviyesinin aşılması durumunda ise altının önümüzdeki dönemlerde 1350 seviyesini hedef alabileceği görüşündeyiz. Altındaki teknik seviyelere bakacak olursak: Bu sabah saatleri itibariyle 1319,48 seviyesinden işlem görmekte olan altın fiyatlarında 1317 seviyesi destek 1320 seviyesi ise direnç konumunda. 1320 direncinin yukarı yönlü kırılması durumunda bir sonraki direnç seviyemiz 1325, 1317 desteğinin aşağı yönlü kırılması durumunda ise bir sonraki destek seviyemiz 1314,34.

XAU/USD

Piyasalara Genel Bakış

	Son Fiyat / Değer	Değişim					YBB
		1 günlük	1 haftalık	1 aylık	6 aylık		
Hisse senedi endeksleri							
Gelişmiş Piyasalar							
S&P	2,743	%0.7	%2.1	%3.5	%13.1	%2.6	
DAX	13,320	%1.2	%2.6	%1.3	%7.5	%3.1	
FTSE	7,724	%0.4	%1.3	%4.5	%5.1	%0.5	
Nikkei	23,715	%0.9	%3.6	%4.0	%19.0	%4.2	
Gelişmekte olan Piyasalar							
Türkiye	116,638	%1.0	%1.9	%8.1	%16.5	%1.1	
Çin	3,392	%0.3	%2.9	%3.4	%5.8	%2.9	
Hindistan	34,154	%0.6	%1.6	%3.3	%9.5	%0.9	
Endonezya	6,354	%0.2	%0.1	%5.5	%9.5	%0.1	
Rusya	2,207	%0.4	%4.8	%4.9	%15.4	%4.6	
Brezilya	79,071	%0.5	%3.9	%8.7	%26.9	%3.5	
Meksika	49,888	%0.3	%2.1	%4.9	-%0.3	%1.1	
Güney Afrika	59,717	%0.4	%1.3	%2.9	%15.1	%0.4	
Oynaklık Endeksleri							
VIX	9	%0.0	-%16.5	-%18.6	-%16.7	-%34.3	
EM VIX	16	-%1.2	-%2.5	-%11.7	-%5.0	-%29.1	
MOVE	46	-%2.8	-%1.1	-%6.4	-%18.4	-%35.7	
Döviz Kurları (ABD dolarına karşı)							
Türkiye	3.7353	-%0.3	-%1.7	-%2.8	%3.6	%6.0	
Brezilya	3.229	-%0.1	-%2.4	-%0.4	-%1.8	-%0.6	
Güney Afrika	12.312	%0.1	-%0.6	-%8.5	-%8.0	-%10.4	
Çin	6.4884	-%0.1	-%0.3	-%2.0	-%4.6	-%6.6	
Hindistan	63.3713	-%0.1	-%0.8	-%1.6	-%2.2	-%6.7	
Endonezya	13416	-%0.1	-%1.1	-%0.8	%0.4	-%0.4	
CDS *							
Türkiye	159.0	-1.5	-4.3	-22.5	-26.3	-1.7	
Brezilya	147.2	-1.4	-13.3	0.5	-59.7	-20.3	
Güney Afrika	148.5	-2.0	-6.5	-16.2	-34.3	a.d.	
Endonezya	80.0	-3.5	-1.7	-8.2	-18.6	-6.7	
Rusya	116.2	-0.8	-10.7	-2.1	-44.3	a.d.	
10 yıllık bono faizleri							
Türkiye	%11.8	0.0	2.0	-0.3	1.0	0.4	
Brezilya	%10.1	a.d.	10.1	-0.2	-0.5	a.d.	
Güney Afrika	%8.7	0.0	-0.4	-0.7	0.2	-0.2	
Hindistan	%7.3	0.0	0.0	0.2	0.7	0.8	
Endonezya	%6.1	0.0	-0.2	-0.4	-0.7	-1.8	
10 yıllık Eurobond faizleri (USD)							
Türkiye	%5.6	0.13	1.11	0.48	0.40	-0.27	
Brezilya	%4.4	-0.03	-0.11	-0.03	-0.50	-1.06	
Güney Afrika	%4.5	0.00	0.00	-0.15	-0.08	-0.37	
Endonezya	%3.5	0.02	0.02	a.d.	-0.31	-0.79	
Emtia							
Ham Petrol - Brent USD/varil	67.62	-%0.7	%1.1	%7.6	%41.5	%19.0	
Ham Petrol - WTI USD/varil	61.44	-%0.9	%1.7	%6.6	%36.1	%14.4	
Altın - USD / oz	1322.3	%0.1	%1.0	%4.8	%8.2	%14.8	
Gümüş - USD / t oz.	17.285	%0.1	%0.8	%8.2	%9.1	%8.1	
Commodity Bureau Index	436.5	%0.0	%1.0	%1.8	-%2.5	%3.2	

* Değişim değerleri baz olarak ifade edilmiştir.

Kaynak: Bloomberg

Yatırım Merkezlerimiz

Genel Müdürlük

Nispetiye Cad. B-3 Blok Kat: 7-9
Akmerkez Etiler - İSTANBUL
0 212 355 46 46

Adana

Cemal Paşa Mah. Gazipaşa Bul.
Cemal Uğurlu Apt. Kat: 1 D: 4 ADANA

(0 322) 457 77 55

Ankara

Remzi Oğuz Arık Mah. Tunalı Hilmi Cad.
Yaprak Apt. No: 94 Kat: 2 D: 9
Kavaklıdere Çankaya - ANKARA

(0 312) 435 18 36

Antalya

Şirinyalı Mah. İsmet Gökşen Cad. Özden
Apt. No:82/6 Muratpaşa - ANTALYA

(0 242) 248 45 20

Bakırköy

İstanbul Cad. Bakırköy İş Merkezi No:
6 Kat: 4 D: 14 Bakırköy - İSTANBUL

(0 212) 570 52 59

Bursa

Muradiye Mah. Çekirge Cad. Koçer Apt.
No: 49 Kat: 2 D: 4 Osmangazi - BURSA

(0 224) 225 64 10

Denizli

Saraylar Mah. 2. Ticari Yol No: 32 Kat: 5
DENİZLİ

(0 258) 265 87 85

Erenköy

Bağdat Cad. Çubukçu Apt. No: 333
Kat: 2 D: 4 Kadıköy - İSTANBUL

(0 216) 348 82 82

Gaziantep

İncilipinar Mah. Gazimuhtarpaşa Bul.
Kepkepzade Park İş Merkezi B Blok No:
18 Kat: 1 D: 5 GAZİANTEP

(0 342) 232 35 35

Girne

Şehit Necati Gürkaya Mevkii Çağdaş Apt.
Kat: 1 D: 1 Girne - KKTC

(0 392) 815 14 54-55-56

İzmir

Şair Eşref Bul. Ragıp Şanlı İş Merkezi
No: 6 Kat: 3 D: 306 Çankaya - İZMİR

(0 232) 445 01 61

İzmit

Hürriyet Cad. Kaya İşhanı No: 39/5 İzmit -
KOCAELİ

(0 262) 323 11 33

İzmit İrtibat

Ömerağa Mah. Alemdar Cad. İ. Kolaylı
Apt. No: 8 Kat: 2 İzmit KOCAELİ

(0 262) 260 01 01

Karadeniz Ereğli

Murtaza Mah. Hamamüstü Sok. İ. Esat
Taneri İş Merkezi No: 19 Kat: 2
Karadeniz Ereğli - ZONGULDAK

(0 372) 316 40 50

Kartal

Üsküdar Cad. Cevat Kayacan Apt. No:
26 Kat: 4 D: 8 Kartal - İSTANBUL

(0 216) 306 22 71 - 306 22 06

Kayseri

Cumhuriyet Mah. Turan Cad. Turan Plaza
Apt. No:8 Kat:2 D:5 Melikgazi / KAYSERİ

(0 352) 221 08 68 - 222 82 51

Mersin

Çankaya Mah. Bahri OK İş Merkezi B
Blok No: 78 MERSİN

(0 324) 238 11 89

Uyarı Notu

Bu raporda yer alan yatırım bilgi, yorum ve tavsiyeleri, yorum ve tavsiyede bulunanların kişisel görüşlerine dayanmakta olup finansal bilgi ve genel yatırım tavsiyesi kapsamında hazırlanmıştır ve hiçbir şekilde yatırım danışmanlığı kapsamında değildir. Yatırım danışmanlığı hizmeti; yetkili kuruluşlar tarafından kişilerin risk ve getiri tercihleri dikkate alınarak kişiye özel sunulmaktadır. Burada yer alan yorum ve tavsiyeler ise genel niteliktedir. Bu tavsiyeler, mali durumunuz ile risk ve getiri tercihlerinize uygun olmayabilir. Bu nedenle, sadece burada yer alan bilgilere dayanarak yatırım kararı verilmesi beklentilerinize uygun sonuçlar doğurmayabilir.

Yatırım Danışmanlığı hizmeti talep edilmesi halinde; yatırımcının Tacirler Yatırım Menkul Değerler A.Ş. ile Yatırım Danışmanlığı sözleşmesi imzalamış olması, Yerindelik Testi'ni tamamlamış ve risk grubunun belirlemiş olması zorunludur.

Bu raporda yer alan her türlü bilgi, yorum ve tavsiye uygunluk testi ile tespit edilecek risk grubunuz ve getiri beklentiniz ile uyumlu olmayabilir. Dolayısıyla, uygunluk testi neticesinde risk grubunuz tespit edilmeden sadece burada yer alan bilgilere dayanılarak yatırım kararı verilmesi amaç, bilgi ve tecrübenize uygun sonuçlar doğurmayabilir.

Bu rapor herhangi bir sürede belirli bir getirinin sağlanacağına dair bir taahhüt içermemekte olup, zaman içerisinde piyasa koşullarında meydana gelen değişiklikler nedeniyle yorum ve tavsiyelerde değişiklikler söz konusu olabilir. Bu raporda bahsedilen yatırım araçlarının fiyatları ve değerleri yatırımcıların menfaatlerine aykırı olarak hareket edebilir ve netice itibarıyla yatırımcılar anaparalarını kaybetme riski ile karşı karşıya kalabilirler. Bu raporda yer alan geçmiş performans verileri gelecekte elde edilecek sonuçların bir garantisi olarak kabul edilemez.

Bu raporda yer alan tüm bilgiler ve görüşler yatırımcıları bilgilendirmek amacıyla, Tacirler Yatırım Menkul Değerler A.Ş. tarafından güncel ve güvenilir kaynaklardan temin edilmiş olmakla beraber, Tacirler Yatırım Menkul Değerler A.Ş. söz konusu bilgilerin doğru ve tam olduğunu taahhüt etmemektedir. Raporlardaki yorumlardan, bilgilerin tam veya doğru olmaması ve/veya güncellenme nedeniyle doğabilecek maddi ve manevi zararlardan Tacirler Yatırım Menkul Değerler A.Ş. ve çalışanları sorumlu tutulamaz.

Bu rapor, sadece gönderildiği kişilerin kullanımı içindir. Bu raporun tümü veya bir kısmı Tacirler Yatırım Menkul Değerler A.Ş.'nin yazılı izni olmadan çoğaltılamaz, yayınlanamaz veya üçüncü kişilere gösterilemez, ticari amaçla kullanılamaz. Aksi halde, Tacirler Yatırım Menkul Değerler A.Ş. uğramış olduğu bütün zarar ve ziyanı talep etme hakkını saklı tutar.