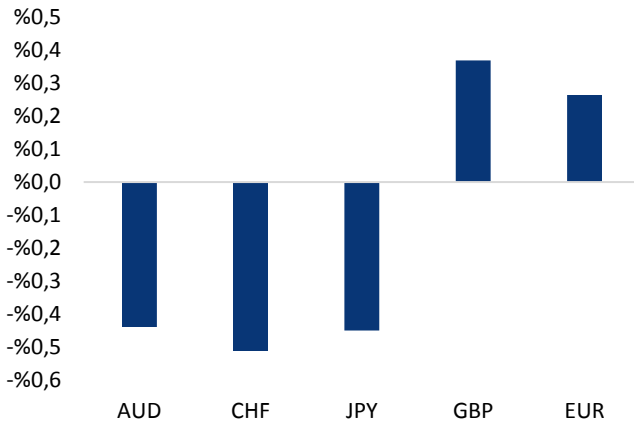


Haber Başlıkları

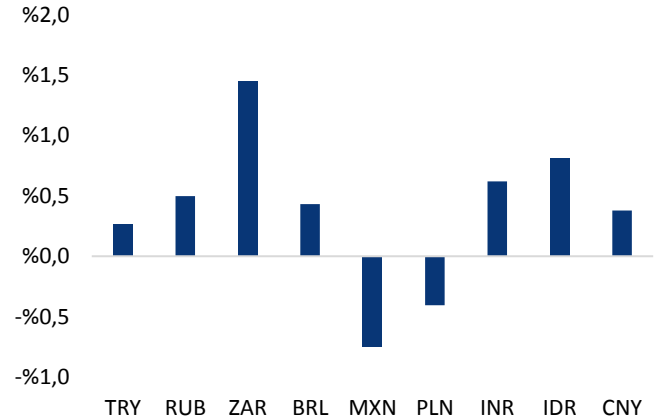
- Dün başlayan ve bugün sona erecek olan OPEC 175. Olağan Toplantısı sonrasında, karara ilişkin basın açıklamasının bugün yapılacağı duyuruldu. Ancak dün gelen haber akışına göre, OPEC ülkeleri üretim kesintisi konusunda hem fikir olurken, üretim kısıntısının miktarı konusunda anlaşmaya varamadı. Rusya ve diğer petrol üreticileri bugün yeniden bir araya gelerek üretim kesintisinin miktarı konusunda anlaşmaya varmaya çalışacaklar. Bu noktada, petrol arzının günlük 500.000 – 1.500.000 varil aralığında azaltılması beklenirken, piyasalarda günlük 1.000.000 varillik bir azatılımın daha olası olduğu belirtiliyor.
- Bugün ABD'den gelecek olan Kasım ayı istihdam veri seti (ücret artışları, işsizlik, tarım dışı istihdam değişimi) yakından takip ediliyor olacak.
- 23-30 Kasım haftasında yerleşiklerin döviz mevduatlarında 1,8 milyar dolar kadar önemli bir miktarda düşüş olduğu görülüyor (parite etkisinden arındırılmış olarak). Düşüş son üç ayın en yüksek haftalık gerilmesini işaret ediyor – ve neredeyse tamamının kurumların DTH'larındaki çözülmeden kaynaklandığı görülüyor. 23-30 Kasım içerisinde TL tarafında ise oldukça güçlü bir performans dikkat çekmişti – (USD/TL tarafında 5,13 seviyelerine kadar gerileme yaşanmıştı).
- 23-30 Kasım haftasında yabancı yatırımcının hisse senedi piyasasında 102,8 milyon dolar kadar net alıcı olduğu görülüyor. Tahvil piyasasına geldiğimizde söz konusu hafta içerisinde oldukça hafif net yabancı çıkışı olduğu görülüyor (20 milyon dolar).
- ABD'de özel sektör istihdamı Kasım ayında yavaşladı. Açıklanan veriye göre ABD'de özel sektör istihdamı Kasım'da 179.000 arttı, beklenti 195.000 artış yaşanması yönündeydi.
- ABD'de haftalık işsizlik maaşı başvuruları 1 Aralık'ta sona eren haftada 235.000'den 231.000'e geriledi ancak yine de 5 ayın zirvesine yakın kaldı.
- ABD'de fabrika siparişleri Ekim'de %2,1 ile beklentiden fazla düştü. Beklenti %2 düşüştü. Eylül ayı verisi %0,7 artıştan %0,2 artışa revize edildi. Ulaşım hariç siparişler Ekim ayında %0,3 arttı. Önceki ayın ulaşım dışı sipariş verisi %0,4 artıştan %0,1 artışa revize edildi. Dayanıklı mal siparişleri ise Ekim'de %4,3 düştü. Beklenti %2,4 düşüştü.
- Almanya Başbakanı ve Hristiyan Demokrat Birlik Partisi (CDU) Genel Başkanı Angela Merkel'in parti liderliği için yeniden aday olmayacağını açıklamasının ardından Merkel'in yerine geçecek isim bugün belli olacak.
- ABD'nin ticari ham petrol stokları geçen hafta 7,3 milyon varil azalarak, piyasa beklentisinin çok üzerinde düşüş gösterdi.

Gelişmiş ülke para birimlerinin son işlem gününe göre getirileri *



Kaynak: Bloomberg, Tacirler Yatırım * ABD dolarına karşı

Gelişmekte olan ülke para birimlerinin son işlem gününe göre getirileri *



Kaynak: Bloomberg, Tacirler Yatırım * ABD dolarına karşı

Günlük Ekonomi Takvimi

Ülke	Veri	Saat	Beklenti	Önceki
	Euro Bölgesi 3Ç18 GSYİH Çeyreklik Büyüme Oranı	13:00	%0,2	%0,2
	Euro Bölgesi 3Ç18 GSYİH Yıllık Büyüme Oranı	13:00	%1,7	%1,7
	ABD Kasım Ayı Aylık Ortalama Saatlik Kazançlar	16:30	%0,3	%0,2
	ABD Kasım Ayı Yıllık Ortalama Saatlik Kazançlar	16:30	%3,1	%3,1
	ABD Kasım Ayı Tarım Dışı İstihdam Değişimi	16:30	198K	250K
	ABD Kasım Ayı İşsizlik Oranı	16:30	%3,7	%3,7
	ABD Aralık Ayı Michigan Tüketici Güven Endeksi	18:00	97	97,5

Makroekonomik Gelişmeler

ABD istihdam verileri saat 16:30'da açıklanacak

Fed Başkanı Powell ve diğer Fed üyelerinin son dönemde yaptığı güvercin açıklamalar ve ABD tahvil getiri eğrisindeki terse dönüş hareketi sonrasında, Fed'in faiz artırımı hızını azaltacağına yönelik beklentiler büyük ölçüde artarken, dolar endeksindeki yükseliş çabalarının da baskı altında kalmaya başladı. ABD tahvil getirileri arasındaki makasın daralıyor olması, piyasalarda ABD ekonomisinin resesyona giriyor olabileceğine yönelik beklentileri artırıyor. ABD 3 yıllık tahvil faizi 5 yıllık tahvilin faizinin üzerine çıkarken, 2 yıllık ve 5 yıllık tahvil getirileri başa baş seviyelere geldi. 2 ve 10 yıllık tahvil faizi arasındaki makas ise 11 baz puana indi. ABD'nin geçmiş dönemlerde yaşadığı resesyon dönemlerinde de verim eğrisinin bu şekilde terse dönmüş olması, ABD ekonomisinde bir resesyon dönemine girildiğine yönelik önemli bir işaret olarak değerlendiriliyor. Yaklaşık son 10 yıldır büyüme kaydeden ABD ekonomisinde, bu büyüme döngüsünün bir noktada aşağı evrilmesi ve yerini resesyona bırakmasının ekonomik döngü açısından beklentiler dahilinde olduğunu belirtebiliriz.

Her ne kadar ABD'de büyümede görülebilecek bir yavaşlama ekonomik döngü çerçevesinde beklentiler dahilinde olsa da, ABD'den gelecek olan veriler ve Fed'in faiz artırımı hızına yönelik sinyaller piyasa fiyatlamaları açısından büyük önem taşımaya devam ediyor. Bu noktada bugün ABD'den gelecek olan Kasım ayı istihdam veri seti yakından takip ediliyor olacak.

Bugün saat 16:30'da açıklanacak olan Kasım ayına ilişkin istihdam ve ücret artışları verilerine yönelik piyasa beklentileri şu şekilde:

- Kasım ayı Tarım Dışı İstihdam Değişimi → Beklenti: 198.000, Ekim dönemi verisi: 250.000
- Kasım ayı İşsizlik Oranı verisi → Beklenti: %3,7, Ekim dönemi verisi: %3,7
- Kasım ayı Aylık Ortalama Saatlik Kazançlar → Beklenti: %0,3, Ekim dönemi verisi: %0,2
- Kasım ayı Yıllık Ortalama Saatlik Kazançlar → Beklenti: %3,1, Ekim dönemi verisi: %3,1

Bir süredir enflasyonun göstergelerinden biri olarak görülen ücret artışları tarafında sakin bir görünüm hakimdi. Bu noktada verinin Kasım ayı performansı, dolar endeksi ve tahvil faizlerindeki yükselişin devam edip etmeyeceği açısından önemli olacak. Ücret artışlarının yıllık bazda Ekim ayı artışı ile aynı oranda gerçekleşmesi %3,1 oranında gerçekleşmesi – ki bu beklenti yaklaşık son 10 yılın en güçlü yıllık artışını işaret ediyor.

- Bu noktada, ABD'de ücret artışlarında yıllık bazda beklentiler doğrultusunda bir artış yaşanması durumunda, dolar endeksinde yeniden 97 seviyesi üzerine doğru bir tırmanma hareketi ve beraberinde kurda yeniden 5,40 seviyesi üzerine doğru bir yükseliş hareketi görülebilir.
- Ücret artışları verisinin beklentilerin altında ve %3 seviyesi dolaylarında kalması durumunda ise sınırlı bir dolar negatif bir fiyatlamaya oluşabileceğini düşünüyoruz. Verinin piyasa beklentilerini karşılayamaması durumunda dolar endeksinin 96 seviyesine doğru gerilemesi ve USDTRY paritesinin ise 5,30 seviyesine doğru bir geri çekilme gerçekleştirilmesi beklenebilir.

OPEC üyeleri, üretim kesintisinin miktarı konusunda dün bir anlaşmaya varamadı

Dün başlayan ve bugün sona erecek olan OPEC 175. Olağan Toplantısı sonrasında, karara ilişkin basın açıklamasının bugün yapılacağı duyuruldu. Ancak dün gelen haber akışı, OPEC ülkelerinin üretim kesintisi konusunda hem fikir olduklarını, ancak üretim kısıntısının miktarı konusunda anlaşmaya varamadıklarını belirtti. Rusya'nın, Suudi Arabistan'ın talep ettiği miktarda bir üretim kesintisine gitmek istemediği ve bu nedenle dün petrol arzında ne kadarlık bir kesinti yapılacağı konusunda karara varılmadığı ifade edildi. Rusya ve diğer petrol üreticileri bugün yeniden bir araya gelerek üretim kesintisinin miktarı konusunda anlaşmaya varmaya çalışacaklar. Bu noktada, petrol arzının günlük 500.000 – 1.500.000 varil aralığında azaltılması beklenirken, piyasalarda günlük 1.000.000 varillik bir azatılmanın daha olası olduğu belirtiliyor.

- Gelen haber akışı sonrasında petrol fiyatları sert bir şekilde değer kaybederken, Brent petrol varil başına 59\$ seviyesi altına geriledi.
- Dolar endeksinin de aynı şekilde sert satış baskılarına maruz kaldığını ve 96.50 seviyesine doğru gerilediğini gördük.

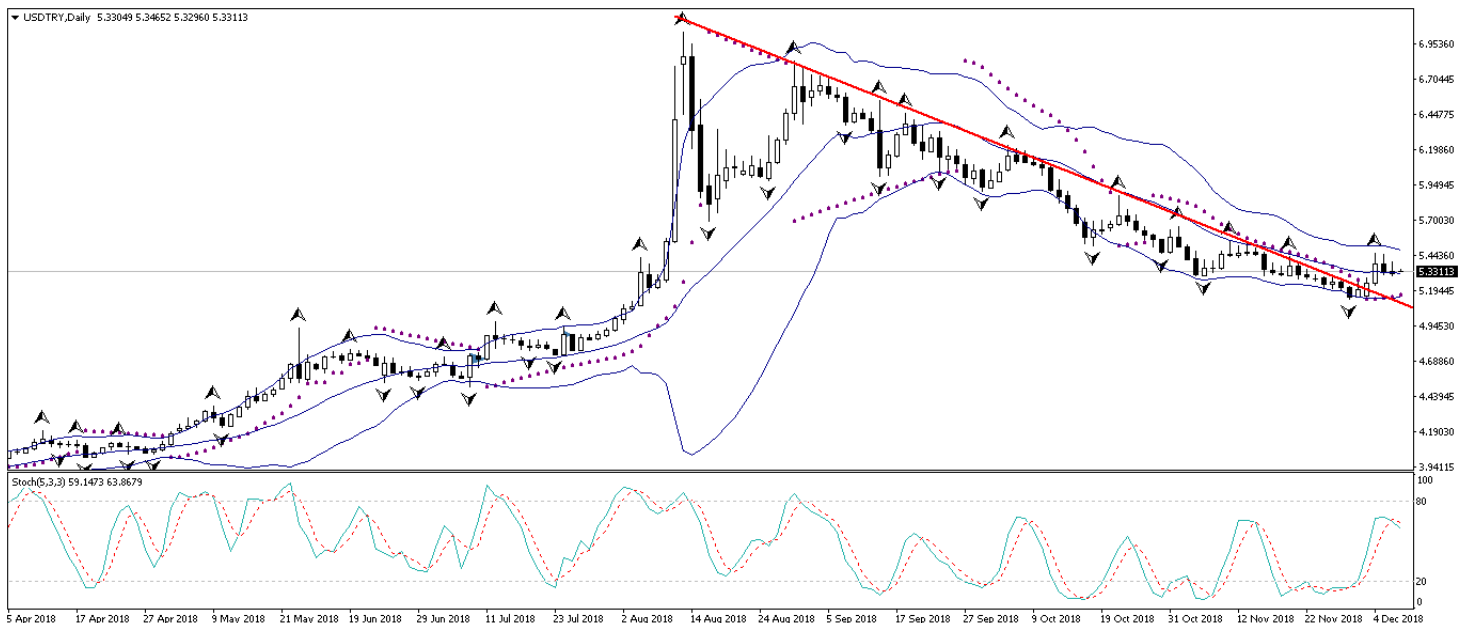
Petrol fiyatları ve dolar endeksindeki düşüş ile birlikte yönünü aşağı çeviren USDTRY paritesi ise 5,32'li seviyelere kadar geriledi. Ancak, üyelerin bugün yeniden bir araya gelerek üretim kesintisi miktarı üzerinde anlaşmaya varmaya çalışacak olması, TL'deki mevcut rallinin kısa soluklu olabileceği ihtimalini artırıyor. Bugün OPEC cephesinden gelecek olan nihai kararı ve yapılacak olan absin açıklamasını yakından takip edeceğiz

Döviz & Emtia Analizleri

USD/TL

Dün başlayan OPEC toplantısında üyelerin petrol arzında kesintiye gidilecek olan miktar konusunda anlaşmaya varamaması sonrasında Türk lirası dolar karşısındaki kayıplarının bir kısmını telafi ederken, USDTRY paritesi 5,32 seviyesine doğru geri çekildi. Dün yapılan açıklamada, Rusya'nın Suudi Arabistan'ın talep ettiği miktarda bir üretim kesintisine gitmek istemediği ve bu nedenle dün petrol arzında ne kadarlık bir kesinti yapılacağı konusunda karara varılmadığı ifade edildi. Rusya ve diğer petrol üreticileri bugün yeniden bir araya gelerek üretim kesintisinin miktarı konusunda anlaşmaya varmaya çalışacaklar. Bu noktada, petrol arzının günlük 500.000 – 1.500.000 varil aralığında azaltılması beklenirken, piyasalarda günlük 1.000.000 varillik bir azatılımın daha olası olduğu belirtiliyor. Dün gelen haber akışı sonrasında petrol fiyatları sert bir şekilde değer kaybederken, Brent petrol varil başına 59\$ seviyesi altına geriledi. Dolar endeksinin de aynı şekilde sert satış baskılarına maruz kaldığını ve 96.50 seviyesine doğru gerilediğini gördük. Petrol fiyatları ve dolar endeksindeki düşüş ile birlikte yönünü aşağı çeviren USDTRY paritesi ise 5,32'li seviyelere kadar geriledi. Ancak, üyelerin bugün yeniden bir araya gelerek üretim kesintisi miktarı üzerinde anlaşmaya varmaya çalışacak olması, TL'deki mevcut rallinin kısa soluklu olabileceği ihtimalini artırıyor. Bugün OPEC cephesinden gelecek olan nihai kararı ve yapılacak olan absin açıklamasını yakından takip edeceğiz. Bugün içerisinde ayrıca ABD'den gelecek olan istihdam verileri de takip edilecek. Kurdaki teknik görünüme bakacak olursak: Kısa vadeli düşüş trendini yukarı yönlü kırmış bulunan USDTRY paritesinin yükseliş eğilimini korumasını bekliyoruz. Bununla birlikte kurun 20 günlük hareketli ortalamasına denk gelen 5,30 seviyesi altına gerilemesini beklememekle birlikte, kısa vadede 5,50 seviyesinin hedef alınabileceğine yönelik beklentimizi koruyoruz.

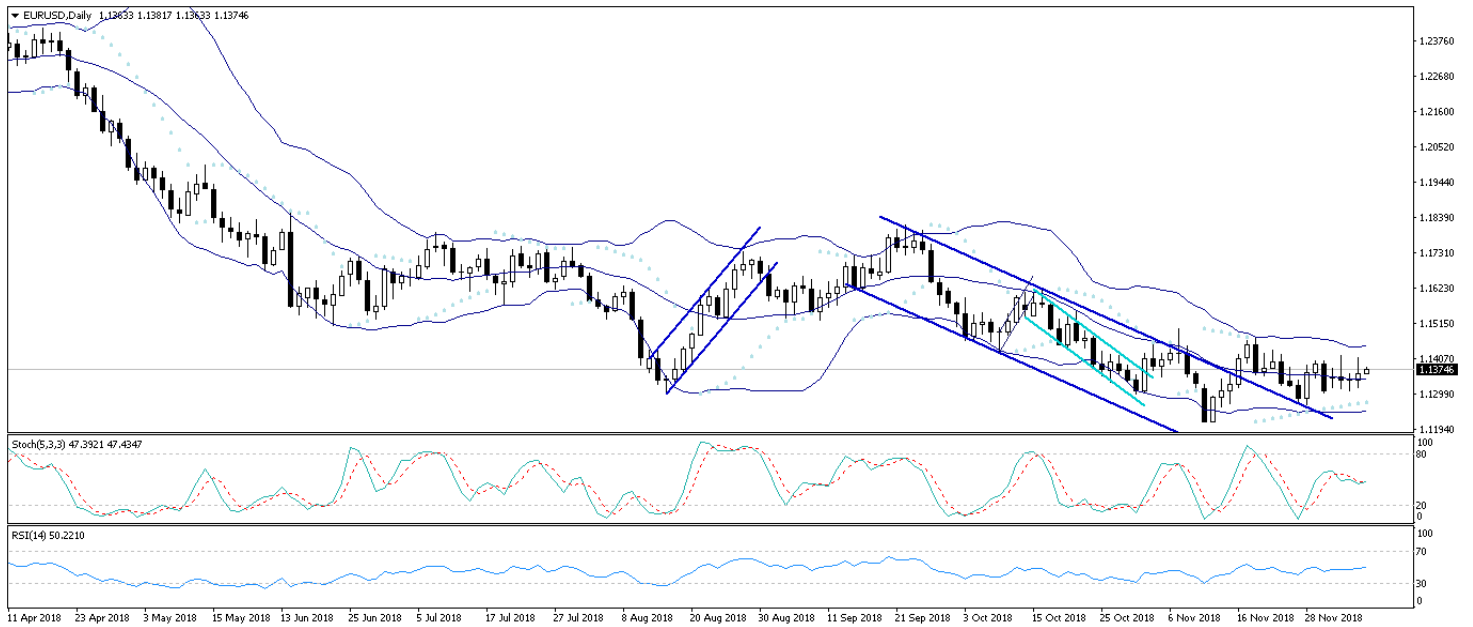
USD/TL



EUR/USD

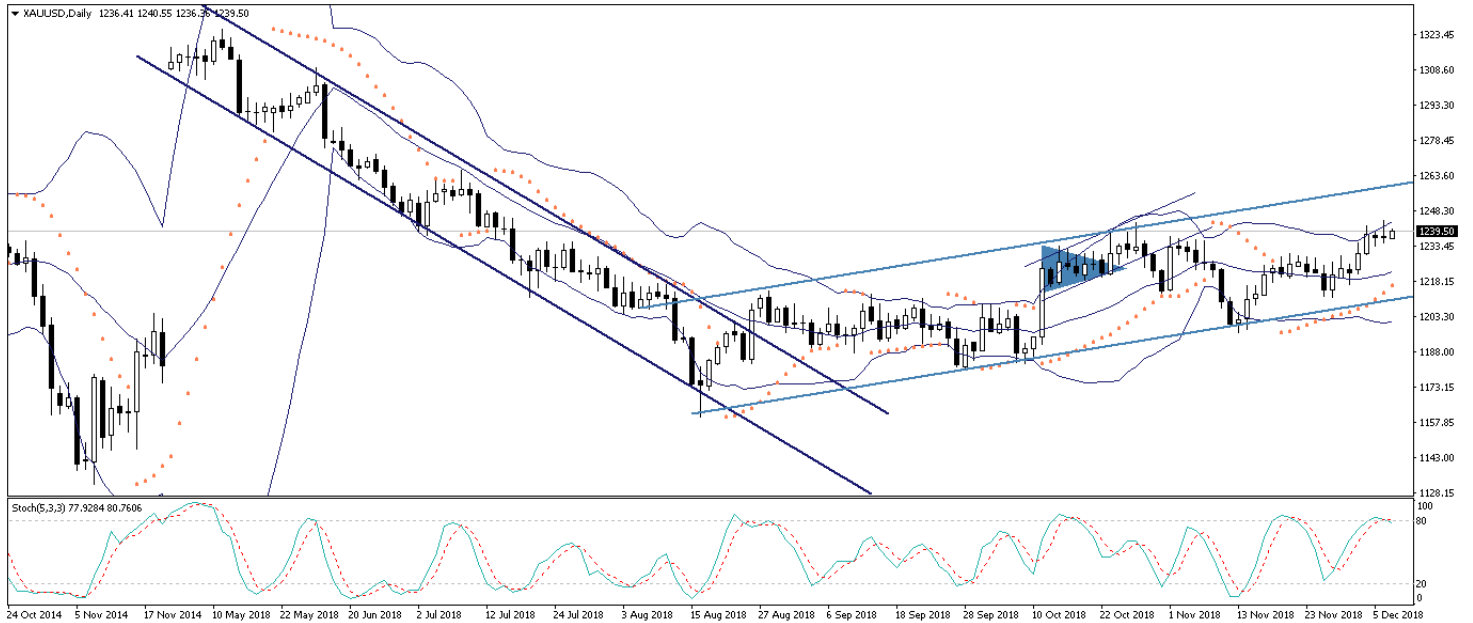
Dün başlayan ve bugün sona erecek olan OPEC toplantısında dün üyelerin petrol arzında yapılacak olan kesintinin miktarı konusunda anlaşmaya varamamalarının ardından dolar endeksi sert bir şekilde değer kaybetti. Petrol fiyatlarındaki düşüş ABD’de şirket karlılıklarını olumsuz etkilerken, ABD Başkanı Donald Trump’ın OPEC’e yönelik eleştirilerini de artırmasına neden oluyor. Bu nedenle OPEC toplantısına yönelik haber akışının etkisi ile dolar endeksi 96,50 seviyesine doğru gerilerken, EURUSD paritesi ise sert bir şekilde yükselerek 1,1412 seviyesini test etti. Rusya ve diğer petrol üreticileri bugün yeniden bir araya gelerek üretim kesintisinin miktarı konusunda anlaşmaya varmaya çalışacaklar. Bu noktada, petrol arzının günlük 500.000 – 1.500.000 varil aralığında azaltılması beklenirken, piyasalarda günlük 1.000.000 varillik bir azatılmanın daha olası olduğu belirtiliyor. EURUSD paritesi bu sabah saatleri itibariyle 1,1370 seviyesi civarında dalgalı bir seyir izliyor. ABD’de büyüme görünümüne ilişkin endişeler ve dolar endeksindeki yükseliş çabalarının baskı altında kalıyor olması, EURUSD paritesindeki yükseliş çabasının sürebileceğini işaret ediyor. Ayrıca, kısa – orta vadeli teknik göstergelerin de yükseliş hareketlerini desteklediğini görüyoruz. Bununla birlikte paritenin kısa vadede 1,1350 – 1,1400 seviyeleri arasında dalgalı bir seyir izlemesini ve önümüzdeki dönemde 1,14 – 1,15 bandına yerleşmesini beklemekteyiz. Paritedeki kısa vadeli görünüm açısından bugün öğle saatlerinde Euro Bölgesi’nden gelecek olan 3Ç18 GSYİH verileri yakından izlenecek. Ayrıca, OPEC toplantısından çıkacak olan nihai karar ve bugün öğle saatlerinde ABD’den gelecek olan istihdam verileri de paritedeki görünüm açısından önemli olacak.

EUR/USD



XAU/USD

OPEC toplantısına yönelik gelen haber akışı ile zayıflayan dolar endeksi, altın fiyatlarındaki yükseliş çabasının desteklenmesini sağladı. Dün gelen haber akışına göre, OPEC ülkeleri üretim kesintisi konusunda hem fikir olurken, üretim kısıntısının miktarı konusunda anlaşmaya varamadı. Gelen haber akışı sonrasında dolar endeksinin sert satış baskılarına maruz kaldığını ve 96.50 seviyesine doğru gerilediğini, altın fiyatlarının ise dolardaki düşüşün etkisi ile birlikte 1244 seviyesi üzerine çıkarak Temmuz ortasından bu yana en yüksek seviyesini test ettiğini gördük. Altın fiyatları bu sabah saatleri itibariyle 1239 seviyesi civarında hareket ediyor. Bu noktada, ABD – Çin arasındaki ticaret geriliminin – geçici ateşkes anlaşmasına rağmen – piyasalarda endişe yaratmaya devam ediyor olması, ABD’de büyüme görünümüne ilişkin endişeli hava ile birlikte dolar endeksindeki yükselişlerin sınırlanmaya başlaması ve piyasalardaki zayıf risk iştahı ile birlikte altın fiyatlarındaki yükselişin önümüzdeki dönemde devam etmesini ve altının kısa vadede 1250 seviyesini hedef almasını bekliyoruz. Altın fiyatlarındaki kısa vadeli gidişat açısından OPEC toplantısından bugün çıkacak olan nihai karar ve bugün öğle saatlerinde ABD’den gelecek olan istihdam verileri yakından takip edilecek.

XAU/USD

Piyasalara Genel Bakış

	Son Fiyat / Değer	Değişim				
		1 günlük	1 haftalık	1 aylık	6 aylık	YBB
Hisse senedi endeksleri						
Gelişmiş Piyasalar						
S&P	2.696	-%0,2	-%1,7	-%4,2	-%2,7	%0,8
DAX	10.811	-%3,5	-%4,3	-%6,6	-%15,6	-%16,3
FTSE	6.704	-%3,1	-%4,8	-%5,8	-%13,0	-%12,8
Nikkei	21.502	%0,5	-%3,3	-%2,2	-%5,3	-%5,1
Gelişmekte olan Piyasalar						
Türkiye	92.827	-%1,2	-%2,4	-%2,8	-%5,9	-%19,5
Çin	2.605	%0,1	%0,7	-%1,3	-%16,2	-%21,2
Hindistan	35.312	%0,5	-%1,9	%0,7	%0,1	%4,2
Endonezya	6.115	%0,2	%1,1	%3,1	%0,3	-%3,6
Rusya	2.412	-%1,4	%0,6	-%1,4	%4,2	%14,3
Brezilya	88.846	-%0,2	-%1,0	%1,3	%20,3	%16,3
Meksika	41.987	%0,2	%0,2	-%10,5	-%7,7	-%14,9
Güney Afrika	50.806	-%1,7	-%1,8	-%7,1	-%13,0	-%14,6
Oynaklık Endeksleri						
VIX	21	a.d.	%12,8	%6,4	%82,0	%91,9
EM VIX	26	a.d.	-%1,6	-%3,1	%53,6	%61,5
MOVE	54	%7,1	%5,1	-%12,3	-%0,8	%15,6
Döviz Kurları (ABD dolarına karşı)						
Türkiye	5,3397	%0,3	%3,4	-%0,3	%17,2	%40,6
Brezilya	3,8821	%0,4	%0,8	%3,2	%0,8	%17,3
Güney Afrika	14,0484	%1,5	%2,8	-%0,4	%10,5	%13,5
Çin	6,8827	%0,4	-%0,9	-%0,5	%7,7	%5,8
Hindistan	70,9037	%0,6	%1,5	-%2,9	%5,9	%11,0
Endonezya	14520	%0,8	%1,0	-%1,9	%4,8	%7,0
CDS *						
Türkiye	397,3	8,0	2,2	22,5	271,7	21,7
Brezilya	214,7	3,4	0,0	15,4	47,0	0,6
Güney Afrika	231,7	9,5	-9,2	9,6	68,8	17,5
Endonezya	142,0	1,8	-3,1	-5,6	18,9	8,9
Rusya	162,4	2,2	-5,5	21,0	44,3	2,5
10 yıllık bono faizleri						
Türkiye	%17,1	0,3	0,6	0,3	1,9	5,5
Brezilya	%10,0	-0,1	0,0	-0,2	-2,4	-0,2
Hindistan	%7,4	0,0	-0,2	-0,4	-0,5	0,1
Endonezya	%8,0	0,1	0,1	-0,2	0,8	1,7
10 yıllık Eurobond faizleri (USD)						
Türkiye	%7,6	0,03	-0,04	0,30	0,73	a.d.
Brezilya	%5,3	-0,03	-0,18	-0,18	-0,62	0,70
Güney Afrika	%5,1	0,00	0,00	-0,01	-0,04	0,63
Endonezya	%4,7	-0,01	-0,07	-0,07	0,27	a.d.
Emtia						
Ham Petrol - Brent USD/varil	60,06	-%2,4	%0,9	-%16,7	-%20,3	-%10,2
Ham Petrol - WTI USD/varil	51,49	-%2,6	%0,1	-%17,2	-%20,5	-%14,8
Altın - USD / oz	1238,1	%0,1	%1,1	%1,0	-%4,5	-%5,4
Gümüş - USD / t oz.	14,39	-%0,5	%0,8	-%0,8	-%13,8	-%16,1
Commodity Bureau Index	416,56	-%0,1	%0,6	-%0,2	-%6,7	-%3,6

* Değişim değerleri baz olarak ifade edilmiştir.

Kaynak: Bloomberg

Yatırım Merkezlerimiz

Genel Müdürlük

Nispetiye Cad. B-3 Blok Kat: 9 Akmerkez
Etiler - İSTANBUL
0 212 355 46 46

Adana

Cemal Paşa Mah. Gazipaşa Bul.
Cemal Uğurlu Apt. Kat: 1 D: 4 ADANA

(0 322) 457 77 55

Ankara

Remzi Oğuz Arık Mah. Tunalı Hilmi Cad.
Yaprak Apt. No: 94 Kat: 2 D: 9
Kavaklıdere Çankaya - ANKARA

(0 312) 435 18 36

Antalya

Şirinyalı Mah. İsmet Gökşen Cad. Özden
Apt. No:82/6 Muratpaşa - ANTALYA

(0 242) 248 45 20

Bakırköy

İstanbul Cad. Bakırköy İş Merkezi No:
6 Kat: 4 D: 14 Bakırköy - İSTANBUL

(0 212) 570 52 59

Bursa

Muradiye Mah. Çekirge Cad. Koçer Apt.
No: 49 Kat: 2 D: 4 Osmangazi - BURSA

(0 224) 225 64 10

Denizli

Urban İş Merkezi 2. Ticari Yol Daire 26
Kat: 6 Bayramyeri - DENİZLİ

(0 258) 265 87 85

Erenköy

Bağdat Cad. Çubukçu Apt. No: 333
Kat: 2 D: 4 Kadıköy - İSTANBUL

(0 216) 348 82 82

Gaziantep

İncilipinar Mah. Gazimuhtarpaşa Bul.
Kepkepzade Park İş Merkezi B Blok No:
18 Kat: 1 D: 5 GAZİANTEP

(0 342) 232 35 35

Girne

Şehit Necati Gürkaya Mevkii Çağdaş Apt.
Kat: 1 D: 1 Girne - KKTC

(0 392) 815 14 54-55-56

İzmir

Şair Eşref Bul. Ragıp Şanlı İş Merkezi
No: 6 Kat: 3 D: 306 Çankaya - İZMİR

(0 232) 445 01 61

İzmit

Hürriyet Cad. Kaya İşhanı No: 39/5 İzmit -
KOCAELİ

(0 262) 323 11 33

İzmit İrtibat

Ömerağa Mah. Alemdar Cad. İ. Kolaylı
Apt. No: 8 Kat: 2 İzmit KOCAELİ

(0 262) 260 01 01

Karadeniz Ereğli

Murtaza Mah. Hamamüstü Sok. İ. Esat
Taneri İş Merkezi No: 19 Kat: 2
Karadeniz Ereğli - ZONGULDAK

(0 372) 316 40 50

Kartal

Üsküdar Cad. Cevat Kayacan Apt. No:
26 Kat: 4 D: 8 Kartal - İSTANBUL

(0 216) 306 22 71 - 306 22 06

Kayseri

Cumhuriyet Mah. Turan Cad. Turan Plaza
Apt. No:8 Kat:2 D:5 Melikgazi / KAYSERİ

(0 352) 221 08 68 - 222 82 51

Mersin

Çankaya Mah. Bahri Ok İş Merkezi B
Blok No: 78 MERSİN

(0 324) 238 11 89

Marmaris İrtibat Bürosu

Kemeraltı Mah. Orgeneral Mustafa
Muğlalı Cad. Güven Apt. No: 22 D: 2
Marmaris / MUĞLA

(0 252) 321 08 00

Akatlar İrtibat Bürosu

Akatlar Mahallesi Ebulula Mardin Cad.
Maya Meridien İş Merkezi No:16 D Blok
Kat:11 Bağımsız Bölüm No:29 Akatlar-
Beşiktaş/İSTANBUL

(0 212) 355 4605

Uyarı Notu

Bu raporda yer alan yatırım bilgi, yorum ve tavsiyeleri, yorum ve tavsiyede bulunanların kişisel görüşlerine dayanmakta olup finansal bilgi ve genel yatırım tavsiyesi kapsamında hazırlanmıştır ve hiçbir şekilde yatırım danışmanlığı kapsamında değildir. Yatırım danışmanlığı hizmeti; yetkili kuruluşlar tarafından kişilerin risk ve getiri tercihleri dikkate alınarak kişiye özel sunulmaktadır. Burada yer alan yorum ve tavsiyeler ise genel niteliktedir. Bu tavsiyeler, mali durumunuz ile risk ve getiri tercihlerinize uygun olmayabilir. Bu nedenle, sadece burada yer alan bilgilere dayanarak yatırım kararı verilmesi beklentilerinize uygun sonuçlar doğurmayabilir.

Yatırım Danışmanlığı hizmeti talep edilmesi halinde; yatırımcının Tacirler Yatırım Menkul Değerler A.Ş. ile Yatırım Danışmanlığı sözleşmesi imzalamış olması, Yerindelik Testi'ni tamamlamış ve risk grubunun belirlemiş olması zorunludur.

Bu raporda yer alan her türlü bilgi, yorum ve tavsiye uygunluk testi ile tespit edilecek risk grubunuz ve getiri beklentiniz ile uyumlu olmayabilir. Dolayısıyla, uygunluk testi neticesinde risk grubunuz tespit edilmeden sadece burada yer alan bilgilere dayanılarak yatırım kararı verilmesi amaç, bilgi ve tecrübenize uygun sonuçlar doğurmayabilir.

Bu rapor herhangi bir sürede belirli bir getirinin sağlanacağına dair bir taahhüt içermemekte olup, zaman içerisinde piyasa koşullarında meydana gelen değişiklikler nedeniyle yorum ve tavsiyelerde değişiklikler söz konusu olabilir. Bu raporda bahsedilen yatırım araçlarının fiyatları ve değerleri yatırımcıların menfaatlerine aykırı olarak hareket edebilir ve netice itibarıyla yatırımcılar anaparalarını kaybetme riski ile karşı karşıya kalabilirler. Bu raporda yer alan geçmiş performans verileri gelecekte elde edilecek sonuçların bir garantisi olarak kabul edilemez.

Bu raporda yer alan tüm bilgiler ve görüşler yatırımcıları bilgilendirmek amacıyla, Tacirler Yatırım Menkul Değerler A.Ş. tarafından güncel ve güvenilir kaynaklardan temin edilmiş olmakla beraber, Tacirler Yatırım Menkul Değerler A.Ş. söz konusu bilgilerin doğru ve tam olduğunu taahhüt etmemektedir. Raporlardaki yorumlardan, bilgilerin tam veya doğru olmaması ve/veya güncellenme nedeniyle doğabilecek maddi ve manevi zararlardan Tacirler Yatırım Menkul Değerler A.Ş. ve çalışanları sorumlu tutulamaz.

Bu rapor, sadece gönderildiği kişilerin kullanımı içindir. Bu raporun tümü veya bir kısmı Tacirler Yatırım Menkul Değerler A.Ş.'nin yazılı izni olmadan çoğaltılamaz, yayınlanamaz veya üçüncü kişilere gösterilemez, ticari amaçla kullanılamaz. Aksi halde, Tacirler Yatırım Menkul Değerler A.Ş. uğramış olduğu bütün zarar ve ziyanı talep etme hakkını saklı tutar.