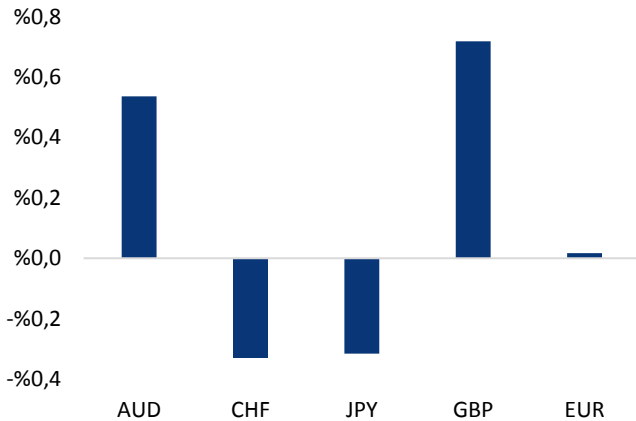


## Haber Başlıkları

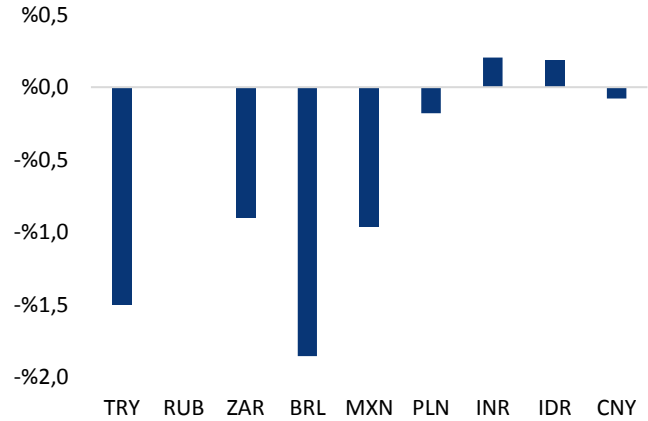
- TCMB rezerv opsiyonu mekanizması kapsamında döviz imkân oranı üst sınırı %60'tan %55'e düşürdü ve tüm dilim aralıklarını da 5'er puan aşağı çekti. Bunun yanı sıra TCMB, 1 Şubat 2018 (dahil) tarihine kadar vadesi dolacak olan ihracat ve döviz kazandırıcı hizmetler reeskont kredilerinin, kredinin vadesinde ödenmesi halinde, belirlenen sabit döviz kurlarından Türk lirası olarak yapılabilmesine olanak tanırken, kredi kullandırım tarihindeki işlem kurunun sabitleme kurundan yüksek olması durumunda kredi kullandırım tarihindeki işlem kurunun esas alınmasına karar verdi.
- ABD, Türkiye'deki diplomatik temsilciliklerinde sınırlı ölçüde vize başvurularını yeniden kabul etmeye başladı. ABD Büyükelçiliği'nden yapılan açıklamada "Ön güvenceler temelinde Türkiye'de kısıtlı vize hizmetlerinin yeniden başlamasına izin verecek derecede güvenlik durumunun iyileştiğine inanmaktayız" ifadelerine yer verildi. ABD'nin bu kararının ardından Türkiye'nin Washington Büyükelçiliği de ABD vatandaşlarının vize başvurularını sınırlı ölçüde almaya başladığını açıkladı.
- BİST 100, Pazartesi günü akşam saatlerinde gelen, ABD temsilciliklerinin sınırlı vize vermeye başladığı yönündeki haberin etkisiyle kazançlarını artırdı ve 115,093 seviyesine kadar yükselerek rekor tazeledi.
- New York Borsası, teknoloji ve enerji şirketlerinin hisselerindeki artışla haftanın ilk işlem gününü rekor seviyeden tamamladı. Dow Jones Sanayi Endeksi 9,23 puanlık (%0,04) artışla 23.548,42 puana, S&P 500 Endeksi 3,29 puanlık (%0,13) yükselişle 2.591,13 puana çıktı.
- Avrupa Borsaları, haftanın ilk işlem gününü İngiltere dışında düşüşle tamamladı. Kapanışta gösterge endeks Stoxx Europe 600, %0,13 artarak 396,59 puana çıktı. İngiltere'de FTSE 100 endeksi de %0,03'lük kazançla 7.562,28 puana yükseldi.
- Petrol fiyatları, Suudi Arabistan'daki siyasi kargaşanın zaten arzın sıkışmakta olduğuna ilişkin işaretler veren piyasayı desteklemesi ile son iki yılın en yüksek seviyesi yakınında seyretti.
- Altın fiyatları, yatırımcıların dikkatlerini Suudi Arabistan'daki gelişmelere ve ABD Başkanı Donald Trump'ın Güney Kore'ye yapacağı ziyarete çevirmesi ile birlikte riskten kaçınma eğiliminin artması sonucu iki haftanın en yüksek seviyesi yakınında istikrar kazandı.
- Nijerya, OPEC, Rusya ve OPEC üye olmayanlar üyeler arasında imzalanan üretimi azaltma anlaşmasının 2018 yılının sonuna kadar uzatılmasını, doğru şartlar masada olduğu sürece desteklediğini bildirdi.

### Gelişmiş ülke para birimlerinin son işlem gününe göre getirileri \*



Kaynak: Bloomberg, Tacirler Yatırım \* ABD dolarına karşı

### Gelişmekte olan ülke para birimlerinin son işlem gününe göre getirileri \*



Kaynak: Bloomberg, Tacirler Yatırım \* ABD dolarına karşı

## Günlük Ekonomi Takvimi

| Ülke  | Veri   | Saat  | Beklenti | Önceki |
|---|--|-------|----------|--------|
|  | Almanya Eylül Ayı Aylık Sanayi Üretimi             | 10:00 | -%0,8    | %2,6   |
|  | Avrupa Merkez Bankası Başkanı Draghi'nin Konuşması | 12:00 |          |        |
|  | Euro Bölgesi Eylül Ayı Aylık Perakende Satışlar    | 13:00 | %0,6     | -%0,5  |
|  | Euro Bölgesi Eylül Ayı Yıllık Perakende Satışlar   | 13:00 | %2,8     | %1,2   |
|  | ABD Eylül Ayı Yeni İş İmkanları (JOLTS)            | 18:00 | 6,053M   | 6,082M |
|  | Fed Başkanı Yellen'in Konuşması                    | 22:30 |          |        |

## Makroekonomik Gelişmeler

### TCMB'nin hamlesi TL üzerinde sınırlı bir pozitif etki yarattı

TCMB rezerv opsiyonu mekanizması kapsamında döviz imkân oranı üst sınırı %60'tan %55'e düşürdü ve tüm dilim aralıklarını da 5'er puan aşağı çekti. Bu revizyon ile birlikte piyasadaki yaklaşık 5,3 milyar Türk lirası likiditesi piyasadan çekilecek olup, yaklaşık 1,4 milyar ABD doları tutarında döviz bankalarının kullanımına geçecek.

Bunun yanı sıra TCMB, 1 Şubat 2018 (dahil) tarihine kadar vadesi dolacak olan ihracat ve döviz kazandırıcı hizmetler reeskont kredilerinin, kredinin vadesinde ödenmesi halinde, ABD doları için 3,70, Euro için 4,30, Sterlin için için 4,80 kuru kullanılarak Türk lirası olarak yapılabilmesine olanak tanırken, kredi kullandırım tarihindeki işlem kurunun sabitleme kurundan yüksek olması durumunda kredi kullandırım tarihindeki işlem kurunun esas alınmasına karar verdi.

- Bu önlem ihracatçıların döviz talebini sınırlamak amacıyla daha önceden de uygulamaya konmuştu.
- Rezerv Opsiyon mekanizmasındaki revizyonla kıyaslandığında, ihracat ve döviz kazandırıcı hizmetler reeskont kredilerinin TL olarak geri ödenebilmesi uygulaması TL açısından daha olumlu bir önlem olarak öne çıkıyor.
- 1 Şubat'a kadar yapılacak olan reeskont kredisi geri ödemesi 5 milyar dolar tutarında.
- TCMB'nin kararı piyasalar tarafından olumlu karşılandı. Açıklama sonrasında döviz sepeti 4,19'dan 4,17'ye gerilerken, USDTRY paritesinin de 3,88 seviyesi üzerinden 3,85'lere gerilediğini gördük. Ancak kurdaki ve sepetteki söz konusu gerileme bu hareketlerle sınırlı kaldı.
- Dün akşam saatlerinde ABD'nin sınırlı olacak şekilde vize başvurularını kabul etmeye başladığına yönelik gelen haberler sonrasında Türk lirası dolar karşısında sert bir şekilde değerlenirken, USDTRY paritesi ise 3,82'li seviyelere kadar indi.

### ABD, Türkiye'deki temsilciliklerinde sınırlı da olsa vize başvurularını yeniden kabul etmeye başladı

ABD, Türkiye'deki diplomatik temsilciliklerinde sınırlı ölçüde vize başvurularını yeniden kabul etmeye başladı. ABD Büyükelçiliği'nden yapılan açıklamada "Ön güvenceler temelinde Türkiye'de kısıtlı vize hizmetlerinin yeniden başlamasına izin verecek derecede güvenlik durumunun iyileştiğine inanmaktayız" ifadelerine yer verildi. ABD'nin bu kararının ardından Türkiye'nin Washington Büyükelçiliği de ABD vatandaşlarının vize başvurularını sınırlı ölçüde almaya başladığını açıkladı.

Söz konusu haber sonrasında Türk lirasının hızlı bir şekilde dolar karşısında değer kazandığı ve USDTRY paritesinin 3,85 seviyesi altına kadar gerilediği görüldü.

Bu gelişmenin yanı sıra, Habertürk TV'nin haberine göre Başbakan Binali Yıldırım ve ABD Başkan Yardımcısı Mike Pence'in yarın 18:30'da yapılması planlanan görüşmesi bugüne alındı. Yıldırım ve Pence bugün akşam saatlerinde görüşme gerçekleştirecekler. Edinilen bilgiye göre Başkan Yardımcısı Pence ile yapılacak görüşmelerde, ikili siyasi, ekonomik ve askeri ilişkilerle Suriye, Irak dahil bölgesel konuların yanı sıra başta FETÖ, DEAŞ, PYD/YPG olmak üzere terörle mücadele, sığınmacılar meselesi ve vize sorununun çözümü konularında görüş alışverişinde bulunulması planlanıyor.

## Döviz & Emtia Analizleri

### USD/TRY

TCMB dün itibariyle, kurdaki hızlı yükseliş hareketini sınırlayabilmek adına, rezerv opsiyon mekanizması ve reeskont kredileri geri ödemelerine ilişkin bazı revizyonlara gitti. Ancak kurun, TCMB'nin bu hamlesine oldukça sınırlı bir tepki verdiğini gördük. TCMB'nin açıklamasının ardından döviz sepeti 4,19'dan 4,17'ye gerilerken, USDTRY paritesinin de 3,88 seviyesi üzerinden 3,85'lere gerilediğini gördük. Ancak kurdaki ve sepetteki söz konusu gerileme bu hareketlerle sınırlı kaldı. Dün akşam saatlerinde ABD'nin sınırlı olacak şekilde vize başvurularını kabul etmeye başladığına yönelik gelen haberler sonrasında Türk lirası dolar karşısında sert bir şekilde değerlenirken, USDTRY paritesi ise 3,82'li seviyelere kadar indi. ABD, Türkiye'deki diplomatik temsilciliklerinde sınırlı ölçüde vize başvurularını yeniden kabul etmeye başladı. ABD Büyükelçiliği'nden yapılan açıklamada "Ön güvenceler temelinde Türkiye'de kısıtlı vize hizmetlerinin yeniden başlamasına izin verecek derecede güvenlik durumunun iyileştiğine inanmaktayız" ifadelerine yer verildi. ABD'nin bu kararının ardından Türkiye'nin Washington Büyükelçiliği de ABD vatandaşlarının vize başvurularını sınırlı ölçüde almaya başladığını açıkladı. Söz konusu haber sonrasında Türk lirasının hızlı bir şekilde dolar karşısında değer kazandığı ve USDTRY paritesinin 3,85 seviyesi altına kadar gerilediği görüldü. Bu gelişmenin yanı sıra, Habertürk TV'nin haberine göre Başbakan Binali Yıldırım ve ABD Başkan Yardımcısı Mike Pence'in yarın 18:30'da yapılması planlanan görüşmesi bugüne alındı. Yıldırım ve Pence bugün akşam saatlerinde görüşme gerçekleştirecekler. Kurun bugün içerisinde 3,82 – 3,85 seviyeleri arasında hareket etmesini beklemekteyiz. ABD – Türkiye vize gerginliğine ilişkin olumlu veri akışının sürmesi durumunda Türk lirasında değer kazancının devam ettiği ve USDTRY paritesinin 3,80 seviyesine doğru düşüşünü sürdürdüğü görülebilir. Kurdaki teknik seviyelere bakacak olursak: Bu sabah saatleri itibariyle 3,8337 seviyesinden işlem görmekte olan USDTRY paritesinde 3,8425 seviyesi direnç, 3,8290 seviyesi ise destek konumunda. 3,8425 direncinin yukarı yönlü kırılması durumunda bir sonraki direnç seviyemiz 3,8502, 3,8290 desteğinin aşağı yönlü kırılması durumunda ise bir sonraki destek seviyemiz 3,8155.

### USD/TL



## EUR/USD

Kısa vadeli düşüş trendi bünyesindeki seyrine devam etmekte olan EURUSD paritesi, dün dolar endeksindeki yükselişin de etkisi ile birlikte 1,1580 seviyesine kadar sarkmış olsa da, kayıplarını telafi ederek yeniden 1,16 seviyesi üzerine yerleşmeyi başardı. Dolar endeksi bir süredir 94,40 – 95 seviyeleri arasında yatay bir seyir izlemekte ve sert bir yükseliş sonrasında oluşturduğu bu yatay seyir, bir devamlılık formasyonu olan bayrak formasyonu formuna dönüşmüş durumda. Bu noktada, endeksteki bayrak formasyonunun çalışması durumunda dolar endeksinin kısa vadede 95 seviyesi üzerini hedeflemesi ve bu seviye üzerine doğru yükselişini sürdürmesi beklenebilir. Bununla birlikte, bu sabah saatleri itibariyle 1,16 seviyesinin hemen üzerinde hareket eden EURUSD paritesinin de düşüş hareketini 1,15 seviyesine doğru devam ettirebileceğini düşünüyoruz. Bugün içerisinde Euro Bölgesi ve Almanya'dan gelecek olan verileri takip ediyor olacağız. Ayrıca, Avrupa Merkez Bankası Başkanı Draghi ve Bankanın yönetim kurulu üyeleri bugün bir bankacılık konferansında konuşma yapıyor olacaklar. Bu sabah saatleri itibariyle 1,1607 seviyesinden işlem görmekte olan EURUSD paritesinde, 1,1600 seviyesi destek, 1,1640 seviyesi ise direnç konumunda. Paritede 1,1640 direncinin yukarı yönlü kırılması durumunda bir sonraki direnç seviyemiz 1,1711, 1,1600 desteğinin aşağı yönlü kırılması durumunda ise bir sonraki destek seviyemiz 1,1545.

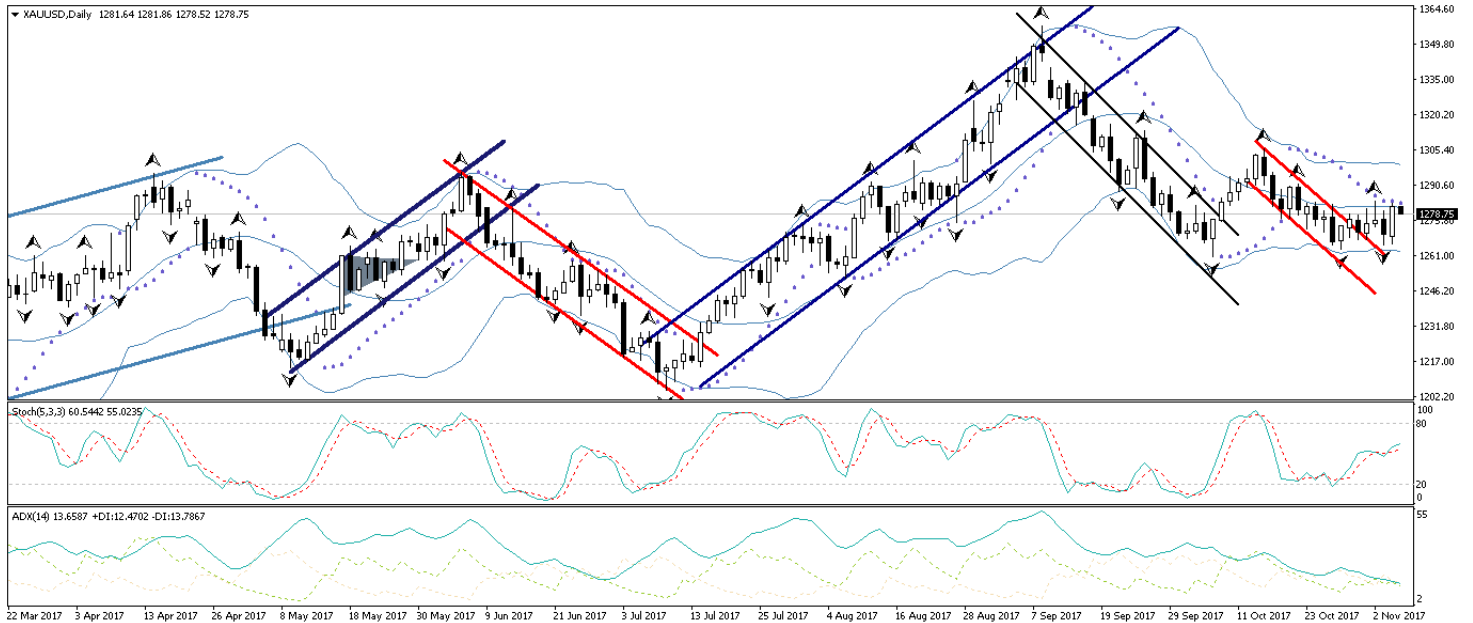
## EUR/USD



## XAU/USD

ABD tahvil faizlerinin kısmen de olsa geriliyor olması, piyasalardaki güvenli liman talebinin yeniden canlandığına dair önemli bir sinyal olarak karşımıza çıkıyor. Bununla birlikte Suudi Arabistan'da yaşanan gelişmeler de küresel jeopolitik riskleri artırarak riskli varlılara olan talebi azaltıyor. Bununla birlikte 1265 seviyesinden yükselişe geçen altın fiyatları, dün 1270 seviyesinden 1280 seviyesi üzerine doğru hızlı bir çıkış gerçekleştirdi. Dünkü yükselişi sonrasında, 20 günlük hareketli ortalaması (1280) ve günlük Parabolic SAR göstergesi (1285) aralığına denk gelen 1280 – 1285 bandına kadar yükselen altın fiyatlarının, bu sabah saatleri itibariyle bu bandın hemen altında hareket ettiği görülüyor. Söz konusu bant aralığının, nemli teknik göstergelerin (20 günlük ortalama ve Parabolic SAR) direnç teşkil etmeleri nedeniyle yukarı yönlü kırılmasının zor olduğunu görüyoruz. Bununla birlikte altın fiyatlarının sabah saatlerinde 1280 – 1285 bandından yönünü aşağı çevirebileceğini ve 1275 seviyesine doğru düşüşe geçebileceğini düşünüyoruz. ABD Başkanı Donald Trump, Güney Kore Başkanı ile bugün bir araya gelecek. Söz konusu görüşmeden küresel güvenli liman talebini etkileyebilecek açıklamalar gelebilir. Bu sabah saatleri itibariyle 1278,78 seviyesinden işlem görmekte olan altın fiyatlarında 1277,76 seviyesi destek, 1283 seviyesi ise direnç konumunda. 1283 direncinin yukarı yönlü kırılması durumunda bir sonraki direnç seviyemiz 1285, 1277,76 desteğinin aşağı yönlü kırılması durumunda ise bir sonraki destek seviyemiz 1275.

## XAU/USD



## Piyasalara Genel Bakış

|   | Son Fiyat /<br>Değer | Değişim  |            |         |         | YBB    |
|---|----------------------|----------|------------|---------|---------|--------|
|   |                      | 1 günlük | 1 haftalık | 1 aylık | 6 aylık |        |
| <b>Hisse senedi endeksleri</b>            |                      |          |            |         |         |        |
| <b>Gelişmiş Piyasalar</b>                 |                      |          |            |         |         |        |
| S&P                                       | 2.591                | %0,1     | %0,7       | %1,6    | %8,0    | %15,7  |
| DAX                                       | 13.469               | -%0,1    | %1,9       | %4,0    | %5,9    | %17,3  |
| FTSE                                      | 7.562                | %0,0     | %1,0       | %0,5    | %3,6    | %5,9   |
| Nikkei                                    | 22.548               | %0,8     | %3,3       | %9,9    | %16,9   | %18,9  |
| <b>Gelişmekte olan Piyasalar</b>          |                      |          |            |         |         |        |
| Türkiye                                   | 114.166              | %2,6     | %5,3       | %9,6    | %21,5   | %46,1  |
| Çin                                       | 3.388                | %0,6     | %0,4       | %1,8    | %9,8    | %9,8   |
| Hindistan                                 | 33.731               | %0,1     | %1,4       | %6,0    | %13,0   | %26,7  |
| Endonezya                                 | 6.051                | %0,1     | %0,9       | %2,6    | %6,6    | %14,4  |
| Rusya                                     | 2.081                | %0,4     | %0,6       | -%0,6   | %3,9    | -%6,8  |
| Brezilya                                  | 74.311               | %0,5     | -%2,2      | -%2,3   | %13,1   | %23,4  |
| Meksika                                   | 48.967               | %0,9     | -%0,5      | -%2,7   | -%1,0   | %7,3   |
| Güney Afrika                              | 59.976               | %0,6     | %1,9       | %4,8    | %11,9   | %18,4  |
| <b>Oynaklık Endeksleri</b>                |                      |          |            |         |         |        |
| VIX                                       | 9                    | %2,8     | -%10,5     | -%2,6   | -%3,8   | -%33,0 |
| EM VIX                                    | 16                   | -%1,9    | -%12,0     | %0,5    | -%1,2   | -%28,4 |
| MOVE                                      | 45                   | -%1,7    | -%12,9     | -%18,1  | -%18,7  | -%37,1 |
| <b>Döviz Kurları (ABD dolarına karşı)</b> |                      |          |            |         |         |        |
| Türkiye                                   | 3,8291               | -%1,5    | %1,2       | %5,9    | %6,8    | %8,7   |
| Brezilya                                  | 3,2526               | -%1,9    | -%0,9      | %3,1    | %1,7    | %0,1   |
| Güney Afrika                              | 14,0961              | -%0,9    | %0,3       | %2,5    | %3,5    | %2,6   |
| Çin                                       | 6,6338               | -%0,1    | -%0,2      | a.d.    | -%3,9   | -%4,5  |
| Hindistan                                 | 64,68                | %0,2     | -%0,3      | -%1,1   | %0,6    | -%4,8  |
| Endonezya                                 | 13523                | %0,2     | -%0,4      | %0,1    | %1,6    | %0,4   |
| <b>CDS *</b>                              |                      |          |            |         |         |        |
| Türkiye                                   | 198,5                | 0,5      | 12,4       | 9,7     | -32,6   | -1,4   |
| Brezilya                                  | 172,5                | -0,5     | 0,2        | -12,6   | -18,9   | -11,1  |
| Güney Afrika                              | 189,9                | 0,0      | 6,3        | 7,1     | -22,5   | a.d.   |
| Endonezya                                 | 95,3                 | 1,7      | -0,4       | -6,0    | -15,7   | -3,9   |
| Rusya                                     | 135,2                | 1,1      | 7,1        | -4,5    | -2,1    | a.d.   |
| <b>10 yıllık bono faizleri</b>            |                      |          |            |         |         |        |
| Türkiye                                   | %12,2                | -0,1     | 2,4        | 1,1     | 1,7     | 0,8    |
| Brezilya                                  | %10,0                | -0,1     | 0,2        | 0,3     | -0,2    | a.d.   |
| Güney Afrika                              | %9,3                 | 0,0      | 0,2        | 0,6     | 0,5     | 0,3    |
| Hindistan                                 | %6,9                 | 0,0      | 0,0        | 0,1     | 0,0     | 0,4    |
| Endonezya                                 | %6,7                 | 0,0      | -0,2       | 0,1     | -0,4    | -1,3   |
| <b>10 yıllık Eurobond faizleri (USD)</b>  |                      |          |            |         |         |        |
| Türkiye                                   | %5,4                 | 0,00     | 0,96       | 0,38    | 0,25    | -0,42  |
| Brezilya                                  | %4,7                 | -0,03    | -0,01      | -0,03   | -0,07   | -0,81  |
| Güney Afrika                              | %4,8                 | 0,00     | -0,13      | 0,19    | 0,23    | -0,08  |
| Endonezya                                 | %3,5                 | -0,01    | -0,02      | 0,01    | -0,34   | -0,83  |
| <b>Emtia</b>                              |                      |          |            |         |         |        |
| Ham Petrol - Brent USD/varil              | 64,27                | %3,5     | %5,5       | %15,6   | %30,3   | %13,1  |
| Ham Petrol - WTI USD/varil                | 57,35                | %3,1     | %5,9       | %16,4   | %23,5   | %6,8   |
| Altın - USD / oz                          | 1281,6               | %1,0     | %0,3       | %0,8    | %4,4    | %11,3  |
| Gümüş - USD / t oz.                       | 17,235               | %2,4     | %2,3       | %2,7    | %6,4    | %7,8   |
| Commodity Bureau Index                    | 430,02               | %0,2     | %0,4       | %0,0    | %0,6    | %1,6   |

\* Değişim değerleri baz olarak ifade edilmiştir.

Kaynak: Bloomberg

## Yatırım Merkezlerimiz

### Genel Müdürlük

Nispetiye Cad. B-3 Blok Kat: 7-9  
Akmerkez Etiler - İSTANBUL  
0 212 355 46 46

### Adana

Cemal Paşa Mah. Gazipaşa Bul.  
Cemal Uğurlu Apt. Kat: 1 D: 4 ADANA

(0 322) 457 77 55

### Ankara

Remzi Oğuz Arık Mah. Tunalı Hilmi Cad.  
Yaprak Apt. No: 94 Kat: 2 D: 9  
Kavaklıdere Çankaya - ANKARA

(0 312) 435 18 36

### Antalya

Şirinyalı Mah. İsmet Gökşen Cad. Özden  
Apt. No:82/6 Muratpaşa - ANTALYA

(0 242) 248 45 20

### Bakırköy

İstanbul Cad. Bakırköy İş Merkezi No:  
6 Kat: 4 D: 14 Bakırköy - İSTANBUL

(0 212) 570 52 59

### Bursa

Muradiye Mah. Çekirge Cad. Koşer Apt.  
No: 49 Kat: 2 D: 4 Osmangazi - BURSA

(0 224) 225 64 10

### Denizli

Saraylar Mah. 2. Ticari Yol No: 32 Kat: 5  
DENİZLİ

(0 258) 265 87 85

### Erenköy

Bağdat Cad. Çubukçu Apt. No: 333  
Kat: 2 D: 4 Kadıköy - İSTANBUL

(0 216) 348 82 82

### Gaziantep

İncilipinar Mah. Gazimuhtarpaşa Bul.  
Kepkepzade Park İş Merkezi B Blok No:  
18 Kat: 1 D: 5 GAZİANTEP

(0 342) 232 35 35

### Girne

Şehit Necati Gürkaya Mevkii Çağdaş Apt.  
Kat: 1 D: 1 Girne - KKTC

(0 392) 815 14 54-55-56

### İzmir

Şair Eşref Bul. Ragıp Şanlı İş Merkezi  
No: 6 Kat: 3 D: 306 Çankaya - İZMİR

(0 232) 445 01 61

### İzmit

Hürriyet Cad. Kaya İşhanı No: 39/5 İzmit  
KOCAELİ

(0 262) 323 11 33

### İzmit İrtibat

Ömerağa Mah. Alemdar Cad. İ. Kolaylı  
Apt. No: 8 Kat: 2 İzmit KOCAELİ

(0 262) 260 01 01

### Karadeniz Ereğli

Murtaza Mah. Hamamüstü Sok. İ. Esat  
Taneri İş Merkezi No: 19 Kat: 2  
Karadeniz Ereğli - ZONGULDAK

(0 372) 316 40 50

### Kartal

Üsküdar Cad. Cevat Kayacan Apt. No:  
26 Kat: 4 D: 8 Kartal - İSTANBUL

(0 216) 306 22 71 - 306 22 06

### Kayseri

Cumhuriyet Mah. Sultan Hamam Cad.  
Kavuncu İş Merkezi No: 17 Kat: 1 D: 2  
KAYSERİ

(0 352) 221 08 68 - 222 82 51

### Mersin

Çankaya Mah. Bahri OK İş Merkezi B  
Blok No: 78 MERSİN

(0 324) 238 11 89



## Uyarı Notu

Bu raporda yer alan yatırım bilgi, yorum ve tavsiyeleri, yorum ve tavsiyede bulunanların kişisel görüşlerine dayanmakta olup finansal bilgi ve genel yatırım tavsiyesi kapsamında hazırlanmıştır ve hiçbir şekilde yatırım danışmanlığı kapsamında değildir. Yatırım danışmanlığı hizmeti; yetkili kuruluşlar tarafından kişilerin risk ve getiri tercihleri dikkate alınarak kişiye özel sunulmaktadır. Burada yer alan yorum ve tavsiyeler ise genel niteliktedir. Bu tavsiyeler, mali durumunuz ile risk ve getiri tercihlerinize uygun olmayabilir. Bu nedenle, sadece burada yer alan bilgilere dayanarak yatırım kararı verilmesi beklentilerinize uygun sonuçlar doğurmayabilir.

Yatırım Danışmanlığı hizmeti talep edilmesi halinde; yatırımcının Tacirler Yatırım Menkul Değerler A.Ş. ile Yatırım Danışmanlığı sözleşmesi imzalamış olması, Yerindelik Testi'ni tamamlamış ve risk grubunun belirlemiş olması zorunludur.

Bu raporda yer alan her türlü bilgi, yorum ve tavsiye uygunluk testi ile tespit edilecek risk grubunuz ve getiri beklentiniz ile uyumlu olmayabilir. Dolayısıyla, uygunluk testi neticesinde risk grubunuz tespit edilmeden sadece burada yer alan bilgilere dayanılarak yatırım kararı verilmesi amaç, bilgi ve tecrübenize uygun sonuçlar doğurmayabilir.

Bu rapor herhangi bir sürede belirli bir getirinin sağlanacağına dair bir taahhüt içermemekte olup, zaman içerisinde piyasa koşullarında meydana gelen değişiklikler nedeniyle yorum ve tavsiyelerde değişiklikler söz konusu olabilir. Bu raporda bahsedilen yatırım araçlarının fiyatları ve değerleri yatırımcıların menfaatlerine aykırı olarak hareket edebilir ve netice itibarıyla yatırımcılar anaparalarını kaybetme riski ile karşı karşıya kalabilirler. Bu raporda yer alan geçmiş performans verileri gelecekte elde edilecek sonuçların bir garantisi olarak kabul edilemez.

Bu raporda yer alan tüm bilgiler ve görüşler yatırımcıları bilgilendirmek amacıyla, Tacirler Yatırım Menkul Değerler A.Ş. tarafından güncel ve güvenilir kaynaklardan temin edilmiş olmakla beraber, Tacirler Yatırım Menkul Değerler A.Ş. söz konusu bilgilerin doğru ve tam olduğunu taahhüt etmemektedir. Raporlardaki yorumlardan, bilgilerin tam veya doğru olmaması ve/veya güncellenme nedeniyle doğabilecek maddi ve manevi zararlardan Tacirler Yatırım Menkul Değerler A.Ş. ve çalışanları sorumlu tutulamaz.

Bu rapor, sadece gönderildiği kişilerin kullanımı içindir. Bu raporun tümü veya bir kısmı Tacirler Yatırım Menkul Değerler A.Ş.'nin yazılı izni olmadan çoğaltılamaz, yayınlanamaz veya üçüncü kişilere gösterilemez, ticari amaçla kullanılamaz. Aksi halde, Tacirler Yatırım Menkul Değerler A.Ş. uğramış olduğu bütün zarar ve ziyanı talep etme hakkını saklı tutar.