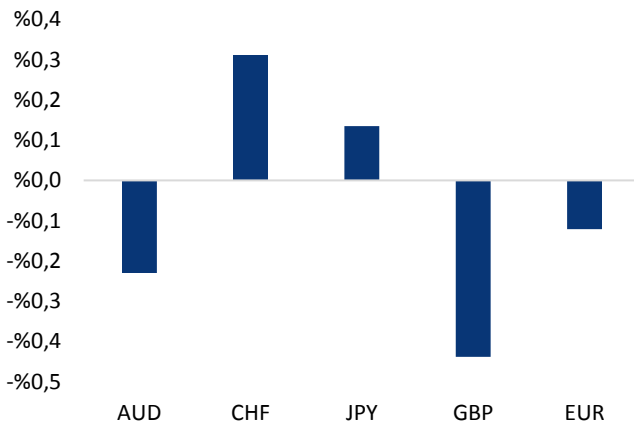


Haber Başlıkları

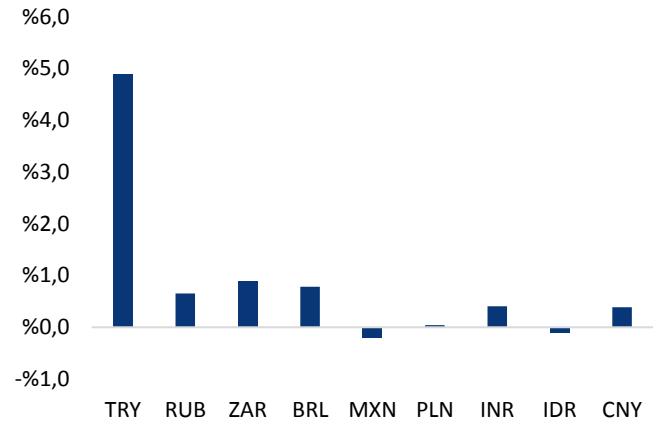
- Türk lirası, ABD – Türkiye arasındaki siyasi gerginliğin etkisi ile birlikte değer kaybetmeye devam ederken, tahvil piyasasındaki satış baskısının da hızlandığını gördük. TL'deki düşüş hareketinin hızlanması ile birlikte TCMB, rezerv opsiyonu mekanizması kapsamında döviz imkânı oranı üst sınırını %45'ten %40'a düşürerek piyasaya döviz likiditesi sağlanmasına yönelik bir hamlede bulundu.
- USDTRY paritesi, TL'deki değer kaybının devam etmesi ile birlikte akşam saatlerinde yükseliş hareketini hızlandırarak yeni rekor seviyeleri test etti. Bununla birlikte paritesi dün 5,42 seviyesi üzerini test ederek rekor tazelerken, 10 yıllık tahvil faizleri ise %19,38'e yükseldi.
- Dün yaşadığı sert kayıpların ardından TL'nin Asya seansında kayıplarının bir kısmını telafi ederek yeniden 5,30 seviyesi altına döndüğünü gördük. Bu noktada ABD ile ön mutabakat sağlandığına ve 2 gün içinde ABD'ye bir heyetin gideceğine yönelik çıkan haberler, TL'nin dolar karşısındaki kayıplarının ufak bir kısmını telafi etmesinde etkili oldu.
- Hazine Çarşamba günü gerçekleştireceği 3,3 milyar TL piyasa itfası öncesinde Pazartesi ve Salı günü toplam 3 ihale ile beraber borçlanma gerçekleştirecek. Dün gerçekleşen 10 ay vadeli bono ihalesinde piyasalardan toplamda 1,4 milyar TL borçlanılırken, talep- satış rasyosu 1,4x ile düşük bir seviyede gerçekleşti. Dün gerçekleşen bono ihalesinin ardından Hazine bugün 5 yıl vadeli sabit kuponlu ve 10 yıl vadeli TÜFE'ye endeksli olmak üzere iki tahvil ihalesi daha düzenleyecek.
- Temmuz ayı Reel Efektif Kur Endeksi (REKE) 76,01 olarak açıklanırken, bir önceki aya göre reel değer kaybı %1,3 olarak gerçekleşti. REKE'ye göre Şubat ayından beri reel değer kaybının devam ettiği görülüyor. Ocak endeksine göre reel değer kaybı Temmuz ayı itibarıyla kümülatif olarak %11,5'e ulaştı. REKE endeks başlangıcından beri (2003) en düşük seviyelerinde devam ediyor. Diğer taraftan BIS tarafından açıklanan ve daha geriye gidebilen endekse göre reel kur endeksi 2002 ortasından beri en düşük seviyeleri işaret ediyor.
- İran'ın ABD dolarına erişimini, devlet tahvili satmasını, altın ve diğer değerli madenler ile çelik, alüminyum, kömür gibi metallerle ticaret yapmasını ve yolcu uçağı ya da parçalarını ithal etmesini engelleyen yaptırım paketi yürürlüğe girdi. ABD Başkanı Trump "İran aktivitelerinden vazgeçmeyen kişi ve kurumlar ciddi biçimde sonuçlarına katlanır" açıklamasını yaptı. Trump yaptırımların 5 Kasım'da petrol ile devam edeceğini açıkladı.

Gelişmiş ülke para birimlerinin son işlem gününe göre getirileri *




Kaynak: Bloomberg, Tacirler Yatırım * ABD dolarına karşı

Gelişmekte olan ülke para birimlerinin son işlem gününe göre getirileri *



Kaynak: Bloomberg, Tacirler Yatırım * ABD dolarına karşı

Günlük Ekonomi Takvimi

Ülke	Veri	Saat	Beklenti	Önceki
	Almanya Haziran Ayı Cari İşlemler Dengesi (milyar \$)	09:00	21,2	12,6
	Almanya Haziran Ayı Aylık Sanayi Üretimi	09:00	-%0,5	%2,6
	Almanya Haziran Ayı Yıllık Sanayi Üretimi	09:00	%3	%3,1
	ABD Haziran Ayı Yeni İş İmkanları (JOLTS)	17:00	6625	6638

Makroekonomik Gelişmeler

Türk lirasındaki düşüş devam ediyor

Türk lirası, ABD – Türkiye arasındaki siyasi gerginliğin etkisi ile birlikte değer kaybetmeye devam ederken, tahvil piyasasındaki satış baskısının da hızlandığını gördük. TL'deki düşüş hareketinin hızlanması ile birlikte TCMB, rezerv opsiyonu mekanizması kapsamında döviz imkânı oranı üst sınırını %45'ten %40'a düşürerek piyasaya döviz likiditesi sağlanmasına yönelik bir hamlede bulundu.

- USDTRY paritesi, TL'deki değer kaybının devam etmesi ile birlikte akşam saatlerinde yükseliş hareketini hızlandırarak yeni rekor seviyeleri test etti. Bununla birlikte paritesi dün 5,42 seviyesi üzerini test ederek rekor tazelerken, 10 yıllık tahvil faizleri ise %19,38'e yükseldi.

Dün yaşadığı sert kayıpların ardından TL'nin Asya seansında kayıplarının bir kısmını telafi ederek yeniden 5,30 seviyesi altına döndüğünü gördük. Bu noktada ABD ile ön mutabakata varıldığı ve Ankara'dan bir heyetin 2 gün içinde ABD'ye gideceğine yönelik çıkan haberler, TL'nin dolar karşısındaki kayıplarının ufak bir kısmını telafi etmesinde etkili oldu. Ancak, USDTRY paritesinin 5,42 seviyesi üzerinden yeniden 5,30 altına gerilemiş olmasına rağmen, Türk lirasında volatilitenin halen daha oldukça yüksek seyrettiğini görmekteyiz. USDTRY paritesi bu sabah saatleri itibarıyla 5,22 seviyesi civarında dalgalanıyor.

Döviz & Emtia Analizleri

USD/TRY

ABD – Türkiye arasındaki siyasi gerginliğin etkisini artırması ile birlikte Türk lirası dün düşüş hareketini hızlandırırken, bono piyasasının da sert satış baskılarına maruz kaldığını gördük. Bununla birlikte USDTRY paritesi dün akşam saatlerinde 5,42 seviyesi üzerini test ederek rekor tazelerken, 10 yıllık tahvil faizleri ise %19,38'e yükseldi. Bu sabah saatleri itibariyle baktığımızda ise TL'nin kayıplarının ufak bir kısmını telafi etmiş olduğunu ve USDTRY paritesinin 5,22'li seviyelerde dalgalandığını görüyoruz. Bu noktada ABD ile ön mutabakat sağlandığına ve 2 gün içinde ABD'ye bir heyetin gideceğine yönelik çıkan haberler, TL'nin dolar karşısındaki kayıplarının bir kısmını telafi etmesinde etkili oldu. Her ne kadar Türk lirası Asya seansı içerisinde bir miktar toparlanmış da olsa, TL üzerindeki yüksek oynaklığın halen daha etkisini sürdürdüğünü görüyoruz. Dolayısı ile, TL varlıklarına yönelik devam eden negatif risk algısı ile birlikte USDTRY paritesinde kısa vadede önemli bir geri çekilme hareketi beklemekten, kurun kısa vadede 5,20 – 5,25 seviyeleri arasında hareket etmesini bekliyoruz. USDTRY paritesi bu sabah saatleri itibariyle 5,22'li seviyelerden işlem görüyor. Kurun rekor seviyelerde seyrediyor olması nedeniyle düşüş hareketlerinde destek görevi görebilecek ya da yükseliş hareketlerinde sınırlayıcı rol üstlenebilecek güçlü bir destek / direnç seviyemiz bulunmamakta.

USD/TL



EUR/USD

1,1530 – 1,1570 seviyeleri arasında dalgalı bir seyir izlemekte olan EURUSD paritesi, düşüş kanalını aşağı yönlü kırması ve satış baskılarına maruz kalması sonrasında bu seviyeler civarında istikrar kazanma çabası içerisinde. Bu noktada hemen hemen her analizimizde belirttiğimiz üzere, EURUSD paritesinin 1,15 seviyesi altında kalıcı bir seyir izlemeyeceğine yönelik görüşümüzü koruyoruz. Paritenin 1,15 seviyesi altında kalıcı bir hareket sergilemesini beklememekle birlikte, 1,15 – 1,17 bandının kısa – orta vadeli alım bölgesi olduğu yönündeki görüşümüzü korumaktayız. Bugün piyasalarda yoğun bir akışı bulunmamakta. Sabah saatlerinde Almanya'dan gelecek olan Sanayi Üretimi ve Cari İşlemler Açığı verileri takip edilecek. Paritedeki kısa vadeli teknik seviyelere bakacak olursak: Bu sabah saatleri itibariyle 1,1550 seviyesinden işlem görmekte olan EURUSD paritesinde, 1,1545 seviyesi destek, 1,1600 seviyesi ise direnç konumunda. Paritede 1,1600 direncinin yukarı yönlü kırılması durumunda bir sonraki direnç seviyemiz 1,1640, 1,1545 desteğinin aşağı yönlü kırılması durumunda ise bir sonraki destek seviyemiz 1,1510.

EUR/USD



XAU/USD

Dolar endeksindeki yükseliş hareketi ve petrol fiyatlarında görülen gerileme ile birlikte 1200 – 1220 bandına kadar gerileyen altın fiyatları, yaklaşık son bir haftadır bu seviyeler arasında istikrar kazanmaya çalışıyor. Bu noktada, altın fiyatlarındaki mevcut satıcı seyrin 1200 – 1220 aralığında doyum noktasına ulaşacağı ve altının bu seviyelerden yönünü yukarı çevirerek düşüş eğilimini sonlandırabileceğine yönelik görüşümüzü koruyoruz. Dolayısı ile 1200 – 1200 bandından oluşabilecek alım fırsatlarının değerlendirilmesi gerektiği görüşündeyiz. Altında kısa vadede ilk etapta 1225 seviyesinin hedef haline gelebileceğini düşünüyoruz. Altındaki kısa vadeli teknik seviyelere bakalım olursak: Bu sabah saatleri itibariyle 1210,41 seviyesinden işlem görmekte olan altın fiyatlarında 1207,02 seviyesi destek, 1213 seviyesi ise direnç konumunda. 1213 direncinin yukarı yönlü kırılması durumunda bir sonraki direnç seviyemiz 1216, 1207,02 desteğinin aşağı yönlü kırılması durumunda ise bir sonraki destek seviyemiz 1200.

XAU/USD

Piyasalara Genel Bakış

	Son Fiyat / Değer	Değişim					YBB
		1 günlük	1 haftalık	1 aylık	6 aylık		
Hisse senedi endeksleri							
Gelişmiş Piyasalar							
S&P	2,850	%0.4	%1.7	%3.3	%6.3	%6.6	
DAX	12,598	-%0.1	-%1.6	%0.8	%0.1	-%2.5	
FTSE	7,664	%0.1	-%0.5	%0.6	%5.3	-%0.3	
Nikkei	22,507	%0.5	%0.3	%3.8	%4.5	-%0.7	
Gelişmekte olan Piyasalar							
Türkiye	94,174	-%1.5	-%2.1	-%4.6	-%18.5	-%18.3	
Çin	2,705	%1.4	-%4.6	-%0.1	-%17.1	-%17.0	
Hindistan	37,692	%0.4	%0.6	%6.1	%11.1	%11.1	
Endonezya	6,101	-%0.2	%2.6	%6.9	-%6.8	-%4.2	
Rusya	2,300	%0.1	%0.2	-%1.9	%2.0	%9.0	
Brezilya	81,051	-%0.5	%1.0	%8.1	-%2.1	%6.1	
Meksika	49,320	%0.0	-%0.8	%0.7	%0.7	-%0.1	
Güney Afrika	56,861	-%0.4	-%0.8	-%0.8	%0.0	-%4.4	
Oynaklık Endeksleri							
VIX	11	-%3.2	-%21.0	-%15.7	-%62.4	%2.1	
EM VIX	18	%0.1	-%2.4	-%10.2	-%29.8	%10.5	
MOVE	47	-%1.7	-%5.2	-%6.5	-%29.1	%0.6	
Döviz Kurları (ABD dolarna karşı)							
Türkiye	5.3304	%4.9	%9.2	%16.5	%41.4	%40.3	
Brezilya	3.7364	%0.8	%0.2	-%3.3	%15.5	%12.9	
Güney Afrika	13.4415	%0.9	%2.2	-%0.2	%12.8	%8.5	
Çin	6.8535	%0.4	%0.6	%3.2	%8.9	%5.3	
Hindistan	68.89	%0.4	%0.3	%0.0	%7.2	%7.9	
Endonezya	14480	-%0.1	%0.5	%0.8	%6.8	%6.7	
CDS *							
Türkiye	344.1	6.6	18.3	31.0	54.4	8.8	
Brezilya	212.6	-1.7	3.4	-44.6	30.3	36.8	
Güney Afrika	186.1	2.4	1.2	-22.1	19.7	21.3	
Endonezya	113.7	-1.2	5.7	-26.6	30.0	24.4	
Rusya	137.4	2.1	2.3	-2.4	31.7	28.5	
10 yıllık bono faizleri							
Türkiye	%19.7	0.5	1.3	2.2	7.8	8.0	
Brezilya	%11.2	0.0	0.1	-0.2	1.4	0.9	
Hindistan	%7.8	0.0	0.0	-0.1	0.2	0.4	
Endonezya	%7.8	0.0	0.1	0.2	1.4	1.5	
10 yıllık Eurobond faizleri (USD)							
Türkiye	%7.4	0.05	0.24	0.70	1.85	a.d.	
Brezilya	%5.5	0.02	0.01	-0.26	0.61	0.91	
Güney Afrika	%5.2	0.00	0.00	-0.01	0.71	0.66	
Endonezya	%4.4	-0.02	0.05	-0.12	0.59	a.d.	
Emtia							
Ham Petrol - Brent USD/varil	73.75	%0.7	-%1.6	-%4.4	%10.3	%10.3	
Ham Petrol - WTI USD/varil	69.01	%0.8	-%1.6	-%6.5	%8.9	%14.2	
Altın - USD / oz	1208.6	-%0.5	-%1.0	-%3.8	-%8.9	-%7.7	
Gümüş - USD / t oz.	15.348	-%0.7	-%1.2	-%4.0	-%7.4	-%10.5	
Commodity Bureau Index	427.37	-%0.1	-%1.3	-%2.3	-%3.6	-%1.1	

* Değişim değerleri baz olarak ifade edilmiştir.

Kaynak: Bloomberg

Yatırım Merkezlerimiz

Genel Müdürlük

Nispetiye Cad. B-3 Blok Kat: 9 Akmerkez
Etiler - İSTANBUL
0 212 355 46 46

Adana

Cemal Paşa Mah. Gazipaşa Bul.
Cemal Uğurlu Apt. Kat: 1 D: 4 ADANA

(0 322) 457 77 55

Ankara

Remzi Oğuz Arık Mah. Tunalı Hilmi Cad.
Yaprak Apt. No: 94 Kat: 2 D: 9
Kavaklıdere Çankaya - ANKARA

(0 312) 435 18 36

Antalya

Şirinyalı Mah. İsmet Gökşen Cad. Özden
Apt. No:82/6 Muratpaşa - ANTALYA

(0 242) 248 45 20

Bakırköy

İstanbul Cad. Bakırköy İş Merkezi No:
6 Kat: 4 D: 14 Bakırköy - İSTANBUL

(0 212) 570 52 59

Bursa

Muradiye Mah. Çekirge Cad. Koçer Apt.
No: 49 Kat: 2 D: 4 Osmangazi - BURSA

(0 224) 225 64 10

Denizli

Urban İş Merkezi 2. Ticari Yol Daire 26
Kat: 6 Bayramyeri - DENİZLİ

(0 258) 265 87 85

Erenköy

Bağdat Cad. Çubukçu Apt. No: 333
Kat: 2 D: 4 Kadıköy - İSTANBUL

(0 216) 348 82 82

Gaziantep

İncilipinar Mah. Gazimuhtarpaşa Bul.
Kepkepzade Park İş Merkezi B Blok No:
18 Kat: 1 D: 5 GAZİANTEP

(0 342) 232 35 35

Girne

Şehit Necati Gürkaya Mevkii Çağdaş Apt.
Kat: 1 D: 1 Girne - KKTC

(0 392) 815 14 54-55-56

İzmir

Şair Eşref Bul. Ragıp Şanlı İş Merkezi
No: 6 Kat: 3 D: 306 Çankaya - İZMİR

(0 232) 445 01 61

İzmit

Hürriyet Cad. Kaya İşhanı No: 39/5 İzmit -
KOCAELİ

(0 262) 323 11 33

İzmit İrtibat

Ömerağa Mah. Alemdar Cad. İ. Kolaylı
Apt. No: 8 Kat: 2 İzmit KOCAELİ

(0 262) 260 01 01

Karadeniz Ereğli

Murtaza Mah. Hamamüstü Sok. İ. Esat
Taneri İş Merkezi No: 19 Kat: 2
Karadeniz Ereğli - ZONGULDAK

(0 372) 316 40 50

Kartal

Üsküdar Cad. Cevat Kayacan Apt. No:
26 Kat: 4 D: 8 Kartal - İSTANBUL

(0 216) 306 22 71 - 306 22 06

Kayseri

Cumhuriyet Mah. Turan Cad. Turan Plaza
Apt. No:8 Kat:2 D:5 Melikgazi / KAYSERİ

(0 352) 221 08 68 - 222 82 51

Mersin

Çankaya Mah. Bahri Ok İş Merkezi B
Blok No: 78 MERSİN

(0 324) 238 11 89

Marmaris İrtibat Bürosu

Kemeraltı Mah. Orgeneral Mustafa
Muğlalı Cad. Güven Apt. No: 22 D: 2
Marmaris / MUĞLA

(0 252) 321 08 00

Akatlar İrtibat Bürosu

Akatlar Mahallesi Ebulula Mardin Cad.
Maya Meridien İş Merkezi No:16 D Blok
Kat:11 Bağımsız Bölüm No:29 Akatlar-
Beşiktaş/İSTANBUL

(0 212) 355 4605

Uyarı Notu

Bu raporda yer alan yatırım bilgi, yorum ve tavsiyeleri, yorum ve tavsiyede bulunanların kişisel görüşlerine dayanmakta olup finansal bilgi ve genel yatırım tavsiyesi kapsamında hazırlanmıştır ve hiçbir şekilde yatırım danışmanlığı kapsamında değildir. Yatırım danışmanlığı hizmeti; yetkili kuruluşlar tarafından kişilerin risk ve getiri tercihleri dikkate alınarak kişiye özel sunulmaktadır. Burada yer alan yorum ve tavsiyeler ise genel niteliktedir. Bu tavsiyeler, mali durumunuz ile risk ve getiri tercihlerinize uygun olmayabilir. Bu nedenle, sadece burada yer alan bilgilere dayanarak yatırım kararı verilmesi beklentilerinize uygun sonuçlar doğurmayabilir.

Yatırım Danışmanlığı hizmeti talep edilmesi halinde; yatırımcının Tacirler Yatırım Menkul Değerler A.Ş. ile Yatırım Danışmanlığı sözleşmesi imzalamış olması, Yerindelik Testi'ni tamamlamış ve risk grubunun belirlemiş olması zorunludur.

Bu raporda yer alan her türlü bilgi, yorum ve tavsiye uygunluk testi ile tespit edilecek risk grubunuz ve getiri beklentiniz ile uyumlu olmayabilir. Dolayısıyla, uygunluk testi neticesinde risk grubunuz tespit edilmeden sadece burada yer alan bilgilere dayanılarak yatırım kararı verilmesi amaç, bilgi ve tecrübenize uygun sonuçlar doğurmayabilir.

Bu rapor herhangi bir sürede belirli bir getirinin sağlanacağına dair bir taahhüt içermemekte olup, zaman içerisinde piyasa koşullarında meydana gelen değişiklikler nedeniyle yorum ve tavsiyelerde değişiklikler söz konusu olabilir. Bu raporda bahsedilen yatırım araçlarının fiyatları ve değerleri yatırımcıların menfaatlerine aykırı olarak hareket edebilir ve netice itibariyle yatırımcılar anaparalarını kaybetme riski ile karşı karşıya kalabilirler. Bu raporda yer alan geçmiş performans verileri gelecekte elde edilecek sonuçların bir garantisi olarak kabul edilemez.

Bu raporda yer alan tüm bilgiler ve görüşler yatırımcıları bilgilendirmek amacıyla, Tacirler Yatırım Menkul Değerler A.Ş. tarafından güncel ve güvenilir kaynaklardan temin edilmiş olmakla beraber, Tacirler Yatırım Menkul Değerler A.Ş. söz konusu bilgilerin doğru ve tam olduğunu taahhüt etmemektedir. Raporlardaki yorumlardan, bilgilerin tam veya doğru olmaması ve/veya güncellenme nedeniyle doğabilecek maddi ve manevi zararlardan Tacirler Yatırım Menkul Değerler A.Ş. ve çalışanları sorumlu tutulamaz.

Bu rapor, sadece gönderildiği kişilerin kullanımı içindir. Bu raporun tümü veya bir kısmı Tacirler Yatırım Menkul Değerler A.Ş.'nin yazılı izni olmadan çoğaltılamaz, yayınlanamaz veya üçüncü kişilere gösterilemez, ticari amaçla kullanılamaz. Aksi halde, Tacirler Yatırım Menkul Değerler A.Ş. uğramış olduğu bütün zarar ve ziyanı talep etme hakkını saklı tutar.