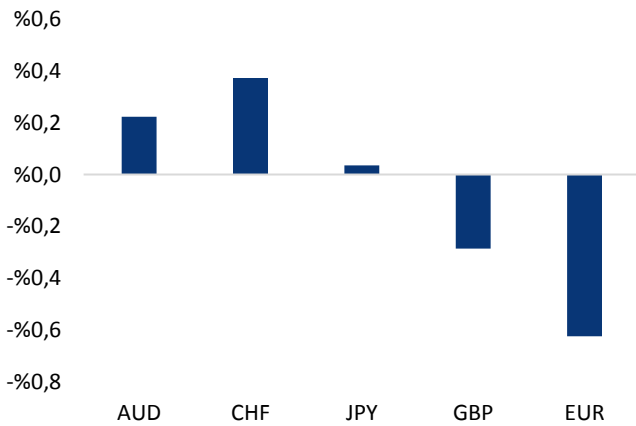


## Haber Başlıkları

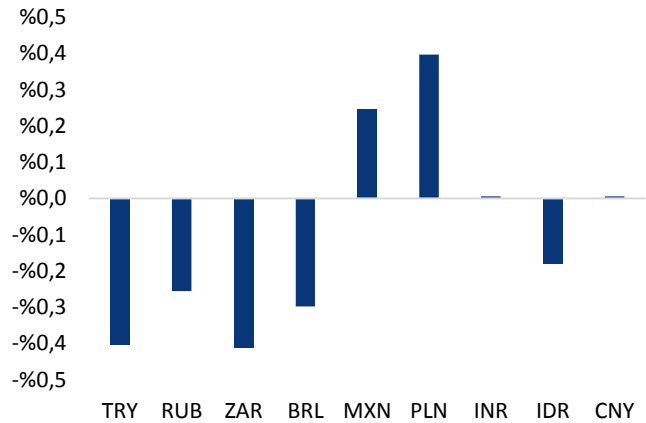
- 23 – 30 Haziran haftasında hisse senedi piyasasında 48 milyon dolarlık sınırlı bir net yabancı girişi yaşandı. Böylece, yılbaşından bu yana hisse senedinde görülen toplam net yabancı girişi 2,3 milyar dolar oldu.
- ABD'de ticari ham petrol stokları geçen hafta 6,3 milyon varil azalırken, üretim arttı. ABD Enerji Enformasyon İdaresi (EIA), ülkede ticari ham petrol stoklarının geçen hafta 6,3 milyon varil (yüzde 1,2) düşüşle 502,9 milyon varile gerilediğini açıkladı. Piyasa beklentisi, stokların 2,3 milyon varil azalması yönündeydi. Bir önceki hafta da ham petrol stokları 0,1 milyon varil artış kaydetmişti.
- Petrol fiyatları, yatırımcıların dikkatlerini ABD'de düşen ham petrol ve benzin stokları yerine artan üretime çevirmeleri ile birlikte varil başına 45 doların altına indi.
- Gelişmiş ülke merkez bankalarının şahin tonu, finans piyasalarında etkili olmaya devam ediyor. ABD hisse senetleri Mayıs ayından bu yana en düşük kapanışına yönelirken, ABD Hazine tahvillerinin faizi iki ayın en yüksek seviyesine tırmandı. Almanya tahvil faizlerinin 18 ayın en yüksek seviyesine çıkması küresel tahvil piyasasındaki satışları hızlandırdı.
- Tahvil faizlerindeki artış faiz ödemesi olmayan varlıklar üzerinde baskı oluşturdu. Bunun sonucu, gümüş değerli metallerdeki düşüşlere öncülük ederken, altın son beş haftada dördüncü düşüşünü gerçekleştirmeye yöneldi.
- ABD'de şirketler Haziran ayında önceki aya kıyasla daha az istihdam sağladı. ADP verilerine göre özel sektör istihdamı Haziran'da 158 bin arttı. Beklenti 188 bindi. İstihdam böylece yılın en düşük 2. artışını kaydetti. Mayıs ayı verisi de 253 binden 230 bine aşağı yönlü revize edildi.
- ABD Çalışma Bakanlığı verilerine göre 25 Haziran-1 Temmuz tarihleri arasında işsizlik maaşı için başvuruların sayısı 4 bin artışla 248 bine yükseldi. Beklenti 243 bindi.
- ABD'de ISM İmalat Dışı Bileşik Endeks Haziran'da 57,4'e yükseldi. Beklenti 56,5'ti.
- Japonya Merkez Bankası, 10 yıllık tahvil faizini düşürmek için son beş aydır ilk defa sabit getirili tahvil alımı gerçekleştirdi.
- Vadeli piyasalarda DAX vadeli endeksin 17 puan ve FTSE 100 vadeli endeksinin ise 20 puan aşağıda bulunduğu görülüyor.

### Gelişmiş ülke para birimlerinin son işlem gününe göre getirileri \*



Kaynak: Bloomberg, Tacirler Yatırım \* ABD dolarına karşı

### Gelişmekte olan ülke para birimlerinin son işlem gününe göre getirileri \*



Kaynak: Bloomberg, Tacirler Yatırım \* ABD dolarına karşı

## Günlük Ekonomi Takvimi

Ülke	Veri	Saat	Beklenti	Önceki
	Almanya Mayıs Ayı Sanayi Üretimi	09:00	%0,2	%0,8
	İngiltere Mayıs Ayı Sanayi Üretimi	11:30	%0,4	%0,2
	İngiltere Mayıs Ayı İmalat Üretim	11:30	%0,5	%0,2
	ABD Haziran Ayı Ortalama Saatlik Kazançlar	15:30	%0,3	%0,2
	ABD Haziran Ayı Tarım Dışı İstihdam Değişimi	15:30	177K	138K
	ABD Haziran Ayı İşsizlik Oranı	15:30	%4,3	%4,3
	Türkiye Haziran Ayı Hazine Nakit Dengesi	17:30		5,6B
	İngiltere Merkez Bankası Başkanı Carney G20 zirvesinde konuşacak.	Belirsiz		

## Makroekonomik Gelişmeler

### Yabancı portföy girişlerinde yavaşlama

23 – 30 Haziran haftasında hisse senedi piyasasında 48 milyon dolarlık sınırlı bir net yabancı girişi yaşandı. Böylece, yılbaşından bu yana hisse senedinde görülen toplam net yabancı girişi 2,3 milyar dolar oldu.

- Yabancı yatırımcılar 23 – 30 Haziran haftasında bono piyasasında da alıcı pozisyonundaydılar ve yaklaşık (repo işlemleri hariç) net 192 milyon dolarlık alış yaptılar. Böylelikle yılbaşından bu yana bono piyasasında yaşanan giriş 3,2 milyar dolardan 3,4 milyar dolara yükseldi. Yabancı yatırımcıların tahvil stoku içerisindeki payı ise %20,4'ten %20,5'e çıktı.
- 23 – 30 Haziran tarihleri arasında, risk iştahındaki gerileme nedeniyle gelişmekte olan ülke piyasalarında dalgalı bir görünüm hakimdi. 23 – 30 Haziran haftasında BİST-100 endeksi %0,8 yükselirken, TL dolar karşısında %0,35 değer kaybetti.

Rapor için [tıklayınız](#).

### Bugünkü veri setinde ABD Saatlik Ortalama Kazançlar verisi yakından izlenecek

Bugünkü veri seti içerisinde bir süredir olduğu gibi en çok dikkat edilecek unsur saatlik ortalama kazançlarda ne oranda bir artış gerçekleştiği olacak. Tam istihdam koşullarına oldukça yaklaşmış ve %4,5'in altın gerilemiş bir işsizlik oranı çerçevesinde ücretlerdeki artışın hız kazanması ve enflasyon beklentilerini beslenmesi beklenmekteydi. Ancak, yıllık ücret artışlarına bakıldığında saatlik ücretlerdeki artış henüz kriz öncesi seviyelerine gelmiş durumda değil. Kademeli yükselişin ise son dönemde hız kestiği görülüyor.

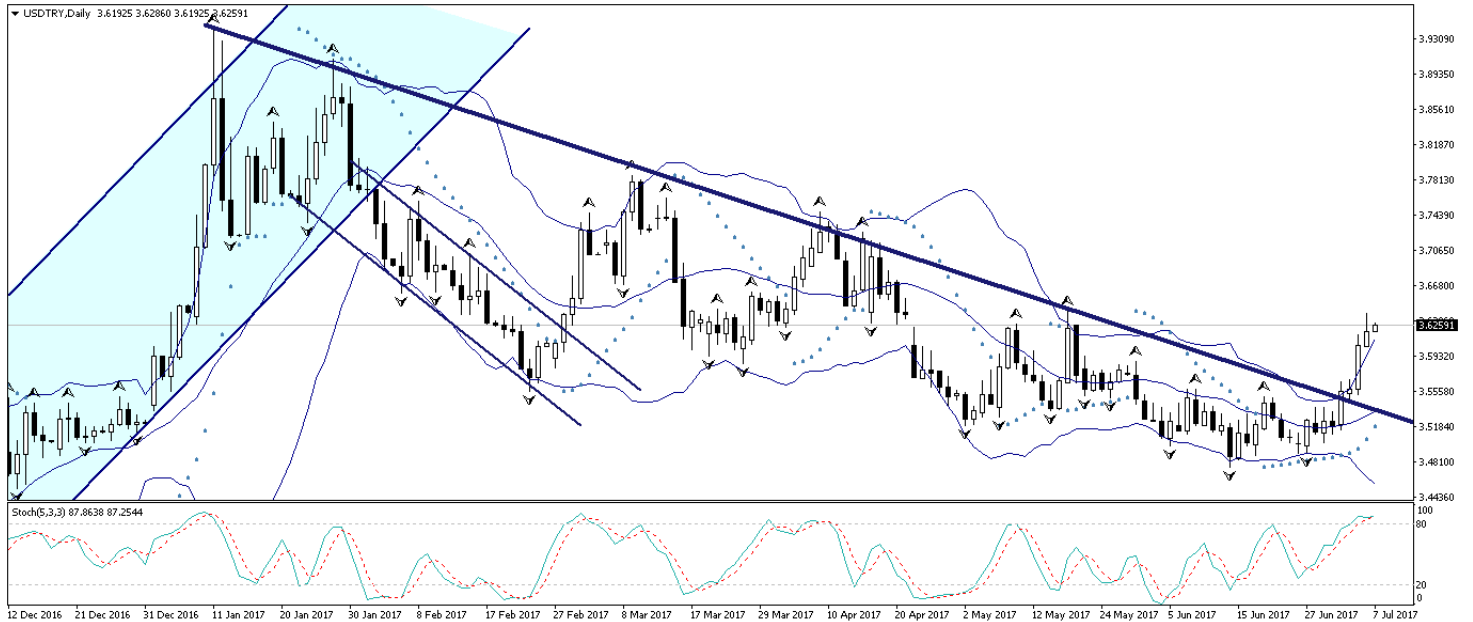
- Bu çerçevede tarım dışı istihdam artışı beklentilerin altında gelse dahi saatlik ücretlerdeki artışın beklentileri aşması durumu global anlamda dolar "pozitif" olarak algılanacaktır. Böyle bir durumda USD/TL'nin kısa vadede 3,65 seviyelerine kadar yükselmesi olası görülebilir. Ancak burada özellikle yurtiçi yerleşikler tarafında satışların gelebileceğini düşünüyoruz.
- Diğer taraftan ortalama saatlik kazançlarda beklentilerin altında bir artış FOMC içerisinde enflasyon beklentileri güçlü olan kanadı zayıflatıcı yönde bir gelişme olacaktır. Bu çerçevede dolar endeksinde yeniden 95'e doğru inişin yanı sıra Dolar/TL tarafında 3,60 ve altına doğru bir geri çekilme görme ihtimalimizin olduğunu düşünüyoruz.

## Döviz & Emtia Analizleri

### USD/TRY

Küresel tahvil faizlerindeki yükselişin sürüyor olması ile birlikte piyasalardaki risk iştahı da olumsuz etkilenmeye devam ediyor. Bu sabah saatleri itibariyle gelişmekte olan ülke para birimlerinde olumsuz bir seyir oluşunu ve Türk lirasının da dolar karşısında en fazla değer kaybeden para birimlerinden biri oluşunu görüyoruz. USDTRY paritesi, gelişmekte olan ülke para birimlerindeki zayıflama ve görece güçlü dolar endeksi ile birlikte dün 3,6393 seviyesi üzerinde kadar yükseldi. Dün, Avrupa Parlamentosu'nun Türkiye – AB müzakerelerinin durdurulmasını öneren raporu kabul etmesi sonrasında, kararın herhangi bir bağlayıcılığı olmamasına rağmen, TL üzerindeki satışların hızlandığını ve kurun 3,63 seviyesi üzerine yükseldiğini gördük. Bugün, ABD'den gelecek olan istihdam veri setini takip ediyor olacağız. Söz konusu veriler içerisinde bir süredir olduğu gibi en çok dikkat edilecek unsur saatlik ortalama kazançlarda ne oranda bir artış gerçekleştiği olacak. Tam istihdam koşullarına oldukça yaklaşmış ve %4,5'in altın gerilemiş bir işsizlik oranı çerçevesinde ücretlerdeki artışın hız kazanması ve enflasyon beklentilerini beslenmesi beklenmekteydi. Bu çerçevede tarım dışı istihdam artışı beklentilerin altında gelse dahi saatlik ücretlerdeki artışın beklentileri aşması durumu global anlamda dolar "pozitif" olarak algılanacaktır. Böyle bir durumda USD/TL'nin kısa vadede 3,65 seviyelerine kadar yükselmesi olası görülebilir. Ancak burada özellikle yurtiçi yerleşikler tarafında satışların gelebileceğini düşünüyoruz. Diğer taraftan ortalama saatlik kazançlarda beklentilerin altında bir artış FOMC içerisinde enflasyon beklentileri güçlü olan Kanada zayıflatıcı yönde bir gelişme olacaktır. Bu çerçevede dolar endeksinde yeniden 95'e doğru inişin yanı sıra Dolar/TL tarafında 3,60 ve altına doğru bir geri çekilme görme ihtimalimizin olduğunu düşünüyoruz. Kurdaki güncel teknik seviyelere bakacak olursak: Bu sabah saatleri itibariyle 3,6259 seviyesinden işlem görmekte olan USDTRY paritesinde 3,6308 seviyesi direnç, 3,6182 seviyesi ise destek konumunda. 3,6308 direncinin yukarı yönlü kırılması durumunda bir sonraki direnç seviyemiz 3,6409, 3,6182 desteğinin aşağı yönlü kırılması durumunda ise bir sonraki destek seviyemiz 3,6096.

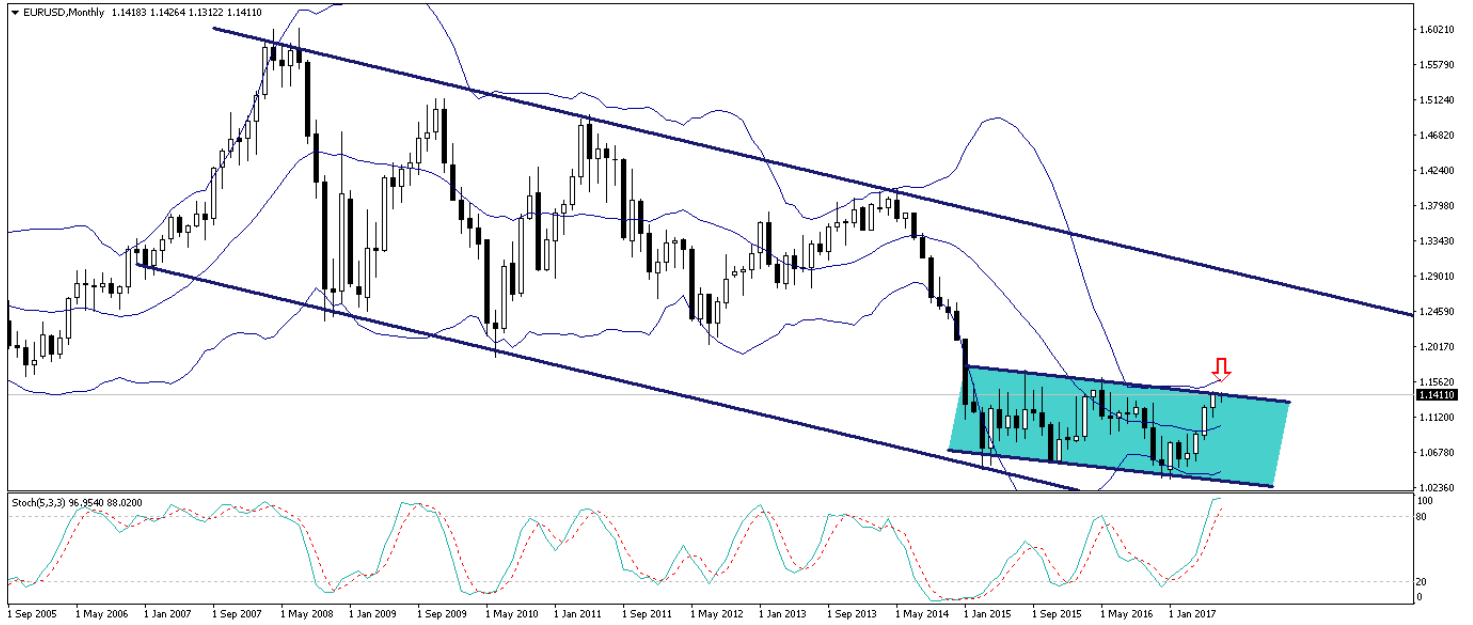
### USD/TL



## EUR/USD

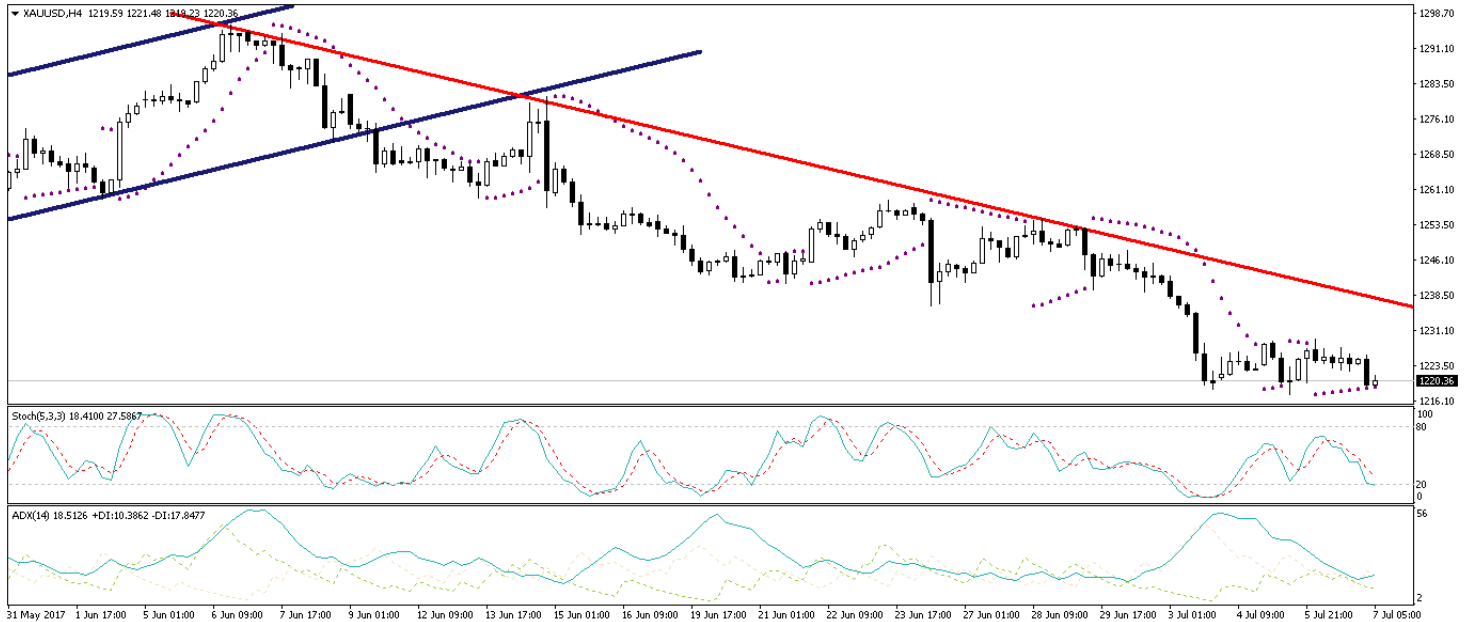
Dün, dolar endeksinin 96 seviyesi üzerinde tutunamaması sonrasında geri çekilmesi ile birlikte yönünü yeniden yukarı çeviren EURUSD paritesi, tekrar 1,14 seviyesi üzerine çıkmış durumda. Bugün, EURUSD paritesinin aylık grafiğini paylaşıyoruz. Aşağıdaki grafik üzerinden de görülebileceği üzere, EURUSD paritesi 2015 yılının Şubat ayından bu yana sürdürmekte olduğu düşüş kanalının üst sınırında hareket ediyor. Teknik göstergelerin aşırı alıma işaret ettiği EURUSD paritesinin, bu uzun vadeli kanalı yukarı yönlü kırmasının zor olduğu görüşündeyiz. Bu da, paritenin kanal içerisindeki seyrini sürdürmesi durumunda, mevcut seviyelerin orta – uzun vadeli satış fırsatları verebileceği anlamını taşıyor. Kısacası, paritede, kısa – orta vadede, 1,14 seviyesi üzerinde kalıcı bir hareket görmeyi beklemiyoruz. Paritedeki kısa vadeli gidişat açısından bugün ABD cephesinden gelecek olan istihdam verilerini yakından izliyor olacağız. Paritedeki güncel teknik seviyelere bakacak olursak: Bu sabah saatleri itibariyle 1,1413 seviyesinden işlem görmekte olan EURUSD paritesinde, 1,1406 seviyesi destek, 1,1450 seviyesi ise direnç konumunda. Paritede 1,1450 direncinin yukarı yönlü kırılması durumunda bir sonraki direnç seviyemiz 1,1510, 1,1406 desteğinin aşağı yönlü kırılması durumunda ise bir sonraki destek seviyemiz 1,1377.

## EUR/USD



**XAU/USD**

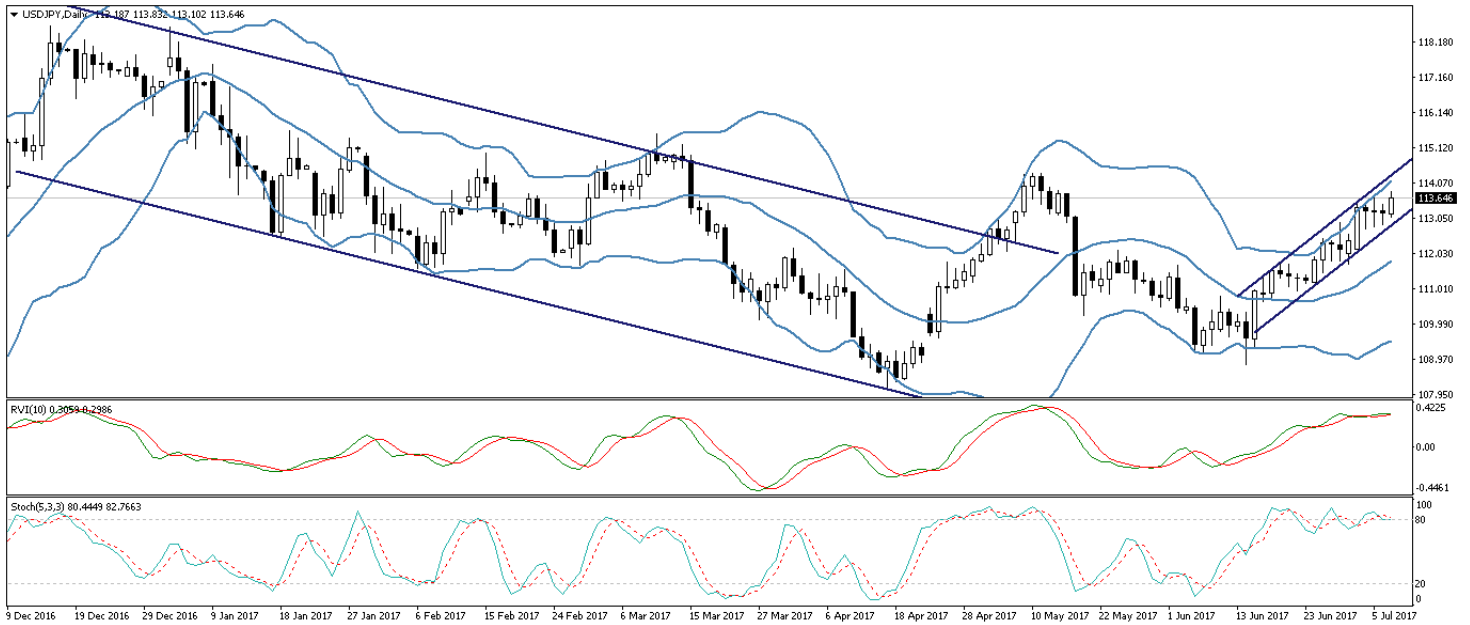
Dün sabahki bültenimizde, 200 günlük hareketli ortalamasının hemen altında hareket eden altında, kısa vadeli teknik göstergelerin altının ortalamayı yukarı yönlü kırmakta başarısız olabileceğini işaret ettiğini belirtmiş, altının 200 günlük ortalamasını yukarı yönlü kıramaması durumunda 1220 seviyesi altına doğru geri çekilebileceğini belirtmiştik. Dün 1219,15 seviyesine kadar gerileyerek 1220 seviyesi atını test eden altın fiyatları, bu sabah saatlerinde zayıf görünümünü koruyor. Küresel tahvil faizlerindeki yükselişin sürüyor olması ile birlikte piyasalardaki risk iştahı da olumsuz etkileneceği devam ediyor. ABD hisse senetleri Mayıs ayından bu yana en düşük kapanışına yönelirken, ABD Hazine tahvillerinin faizi iki ayın en yüksek seviyesine tırmadı. Almanya tahvil faizlerinin 18 ayın en yüksek seviyesine çıkması küresel tahvil piyasasındaki satışları hızlandırdı. Ancak, risk iştahındaki gerileme altın fiyatları üzerinde herhangi bir güvenli liman talebi yaratmıyor, zira tahvil faizlerindeki artış tahvillerin cazibesini artırarak altına olan talebi azaltıyor. Bunun sonucu, gümüş değerli metallerdeki düşümlere öncülük ederken, altın son beş haftada dördüncü düşüşünü gerçekleştirmeye yöneldi. Bu sabah saatleri itibarıyla 1220 seviyesi üzerinde hareket etmekte olan altın fiyatlarının, tahvil faizlerindeki yükselişin devam ediyor olması ile birlikte düşüş hareketini sürmesi ve yeniden 1220 seviyesi altına inmesi beklenebilir. Altın fiyatlarındaki güncel teknik seviyelere bakacak olursak: Bu sabah saatleri itibarıyla 1220,36 seviyesinden işlem görmekte olan altın fiyatlarında 1220 seviyesi destek, 1225 seviyesi ise direnç konumunda. 1225 direncinin yukarı yönlü kırılması durumunda bir sonraki direnç seviyemiz 1230, 1220 desteğinin aşağı yönlü kırılması durumunda ise bir sonraki destek seviyemiz 1216.

**XAU/USD**

## USD/JPY

Japonya Merkez Bankası (BOJ), 10 yıllık tahvil faizini düşürmek için son beş aydır ilk defa sabit getirili tahvil alımı gerçekleştirdi. BOJ, Eylül ayında açıkladığı getiri kontrol politikası kapsamında 10 yıllık tahvil faizini getirisini sıfır civarında tutmayı amaçlıyor. Bununla birlikte ABD ve Avrupa'daki faiz oranı artışları, Japon tahvil piyasasındaki faizleri de yükseltiyor. 10 yıllık tahvil faizinin yaklaşık son 4 ayın zirve seviyesi olan %0,105'e çıkması sonrasında sınırsız sabit faizli tahvil alım operasyonu ve düzenli tahvil alımı açıklaması yapan BOJ, 10 yıllık tahvil faizini %0,085'e kadar indirmeyi başardı. Japonya'nın açıklamasının ardından sert satış baskılarına maruz kalan yen, USDJPY paritesinin 113,10'dan 113,83 seviyesine kadar yükselmesini sağladı. Bu sabah saatleri itibariyle 113,84 direncine kadar yükselen USDJPY paritede mevcut yükseliş eğiliminin sürebileceğini düşünmekteyiz. Dolar endeksindeki yükseliş çabasının sürmesi ve yendeki satış baskılarının hızlanması ile birlikte paritenin kısa vadede 114 seviyesi üzerini hedef alabileceğini ve daha sonrasında 115'li seviyelere doğru yükselişini sürdürebileceğini düşünüyoruz. Paritedeki güncel teknik seviyelere bakacak olursak: Bu sabah saatleri itibariyle 113,64 seviyesinden işlem görmekte olan USDJPY paritesinde 113,15 seviyesi destek, 113,84 seviyesi ise direnç konumunda. 113,15 desteğinin aşağı yönlü kırılması durumunda bir sonraki destek seviyemiz 112,65, 113,84 direncinin yukarı yönlü kırılması durumunda ise bir sonraki direnç seviyemiz 114,50.

## USD/JPY



## Piyasalara Genel Bakış

	Son Fiyat / Değer	Değişim				
		1 günlük	1 haftalık	1 aylık	6 aylık	YBB
<b>Hisse senedi endeksleri</b>						
<b>Gelişmiş Piyasalar</b>						
S&P	2.410	-%0,9	-%1,3	-%1,0	%5,8	%7,6
DAX	12.381	-%0,6	-%0,3	-%2,3	%6,7	%7,8
FTSE	7.337	-%0,4	-%0,2	-%1,9	%1,8	%2,7
Nikkei	19.994	-%0,5	-%0,7	-%0,4	%2,3	%4,1
<b>Gelişmekte olan Piyasalar</b>						
Türkiye	100.627	-%0,1	%0,4	%3,1	%30,5	%28,8
Çin	3.212	-%0,2	%0,4	%2,1	%1,6	%3,3
Hindistan	31.369	-%0,1	%1,3	%0,2	%17,1	%17,6
Endonezya	5.850	%0,0	%0,4	%2,3	%9,4	%10,5
Rusya	1.923	%0,1	%2,2	%2,9	-%13,1	-%13,9
Brezilya	62.470	-%1,1	%0,4	-%1,1	%1,3	%3,7
Meksika	50.016	-%0,6	%1,7	%1,5	%8,6	%9,6
Güney Afrika	52.285	-%0,4	%1,8	%0,3	%2,1	%3,2
<b>Oynaklık Endeksleri</b>						
VIX	13	%13,3	%9,6	%20,0	%10,8	-%10,7
EM VIX	18	%7,8	%5,1	%11,4	-%6,4	-%19,5
MOVE	57	%0,9	%4,2	%7,0	-%24,3	-%20,5
<b>Döviz Kurları (ABD dolarna karşı)</b>						
Türkiye	3,6214	%0,4	%2,7	%3,0	-%0,6	%2,8
Brezilya	3,2985	%0,3	-%0,2	%0,6	%2,4	%1,5
Güney Afrika	13,4432	%0,4	%3,2	%4,8	-%2,3	-%2,2
Çin	6,8015	%0,0	%0,2	%0,1	-%1,8	-%2,1
Hindistan	64,7762	%0,0	%0,2	%0,5	-%4,7	-%4,6
Endonezya	13388	%0,2	a.d.	%0,7	%0,2	-%0,6
<b>CDS *</b>						
Türkiye	204,5	3,1	7,8	0,6	-33,9	-29,1
Brezilya	244,5	0,7	2,0	4,4	-36,7	40,3
Güney Afrika	212,3	3,7	11,3	10,6	a.d.	a.d.
Endonezya	120,3	1,2	3,6	-4,9	-19,8	30,3
Rusya	177,3	2,0	4,9	17,6	a.d.	a.d.
<b>10 yıllık bono faizleri</b>						
Türkiye	%10,8	0,1	1,1	0,5	-0,5	-0,6
Brezilya	%10,5	0,0	-0,1	-0,3	-0,8	a.d.
Güney Afrika	%8,9	0,1	0,2	0,4	0,1	0,0
Hindistan	%6,5	0,0	0,0	-0,1	0,1	0,0
Endonezya	%6,9	0,1	a.d.	0,0	-0,8	-1,0
<b>10 yıllık Eurobond faizleri (USD)</b>						
Türkiye	%5,4	0,08	0,90	0,43	-0,37	-0,48
Brezilya	%5,0	0,11	0,16	0,31	-0,17	-0,45
Güney Afrika	%4,6	0,00	0,00	0,13	0,00	-0,29
Endonezya	%3,7	0,01	a.d.	0,12	-0,23	-0,59
<b>Emtia</b>						
Ham Petrol - Brent USD/varil	48,11	%0,7	%1,5	-%4,0	-%15,7	-%15,3
Ham Petrol - WTI USD/varil	45,52	%0,9	%1,3	-%5,5	-%15,7	-%15,3
Altın - USD / oz	1223,3	%0,1	-%1,8	-%5,5	%4,3	%6,2
Gümüş - USD / t oz.	15,927	%0,5	-%4,0	-%10,1	-%3,6	-%0,4
Commodity Bureau Index	446,32	-%0,3	%0,5	%2,5	%4,9	%5,5

\* Değişim değerleri baz olarak ifade edilmiştir.

Kaynak: Bloomberg



## Yatırım Merkezlerimiz

### Genel Müdürlük

Nispetiye Cad. B-3 Blok Kat: 7-9  
Akmerkez Etiler - İSTANBUL  
0 212 355 46 46

### Adana

Cemal Paşa Mah. Gazipaşa Bul.  
Cemal Uğurlu Apt. Kat: 1 D: 4 ADANA

(0 322) 457 77 55

### Ankara

Remzi Oğuz Arık Mah. Tunalı Hilmi Cad.  
Yaprak Apt. No: 94 Kat: 2 D: 9  
Kavaklıdere Çankaya - ANKARA

(0 312) 435 18 36

### Antalya

Şirinyalı Mah. İsmet Gökşen Cad. Özden  
Apt. No:82/6 Muratpaşa - ANTALYA

(0 242) 248 45 20

### Bakırköy

İstanbul Cad. Bakırköy İş Merkezi No:  
6 Kat: 4 D: 14 Bakırköy - İSTANBUL

(0 212) 570 52 59

### Bursa

Muradiye Mah. Çekirge Cad. Koşer Apt.  
No: 49 Kat: 2 D: 4 Osmangazi - BURSA

(0 224) 225 64 10

### Denizli

Saraylar Mah. 2. Ticari Yol No: 32 Kat: 5  
DENİZLİ

(0 258) 265 87 85

### Erenköy

Bağdat Cad. Çubukçu Apt. No: 333  
Kat: 2 D: 4 Kadıköy - İSTANBUL

(0 216) 348 82 82

### Gaziantep

İncilipinar Mah. Gazimuhtarpaşa Bul.  
Kepkepzade Park İş Merkezi B Blok No:  
18 Kat: 1 D: 5 GAZİANTEP

(0 342) 232 35 35

### Girne

Şehit Necati Gürkaya Mevkii Çağdaş Apt.  
Kat: 1 D: 1 Girne - KKTC

(0 392) 815 14 54-55-56

### İzmir

Şair Eşref Bul. Ragıp Şanlı İş Merkezi  
No: 6 Kat: 3 D: 306 Çankaya - İZMİR

(0 232) 445 01 61

### İzmit

Hürriyet Cad. Kaya İşhanı No: 39/5 İzmit  
KOCAELİ

(0 262) 323 11 33

### İzmit İrtibat

Ömerağa Mah. Alemdar Cad. İ. Kolaylı  
Apt. No: 8 Kat: 2 İzmit KOCAELİ

(0 262) 260 01 01

### Karadeniz Ereğli

Murtaza Mah. Hamamüstü Sok. İ. Esat  
Taneri İş Merkezi No: 19 Kat: 2  
Karadeniz Ereğli - ZONGULDAK

(0 372) 316 40 50

### Kartal

Üsküdar Cad. Cevat Kayacan Apt. No:  
26 Kat: 4 D: 8 Kartal - İSTANBUL

(0 216) 306 22 71 - 306 22 06

### Kayseri

Cumhuriyet Mah. Sultan Hamam Cad.  
Kavuncu İş Merkezi No: 17 Kat: 1 D: 2  
KAYSERİ

(0 352) 221 08 68 - 222 82 51

### Mersin

Çankaya Mah. Bahri OK İş Merkezi B  
Blok No: 78 MERSİN

(0 324) 238 11 89

## Uyarı Notu

Bu raporda yer alan yatırım bilgi, yorum ve tavsiyeleri, yorum ve tavsiyede bulunanların kişisel görüşlerine dayanmakta olup finansal bilgi ve genel yatırım tavsiyesi kapsamında hazırlanmıştır ve hiçbir şekilde yatırım danışmanlığı kapsamında değildir. Yatırım danışmanlığı hizmeti; yetkili kuruluşlar tarafından kişilerin risk ve getiri tercihleri dikkate alınarak kişiye özel sunulmaktadır. Burada yer alan yorum ve tavsiyeler ise genel niteliktedir. Bu tavsiyeler, mali durumunuz ile risk ve getiri tercihlerinize uygun olmayabilir. Bu nedenle, sadece burada yer alan bilgilere dayanarak yatırım kararı verilmesi beklentilerinize uygun sonuçlar doğurmayabilir.

Yatırım Danışmanlığı hizmeti talep edilmesi halinde; yatırımcının Tacirler Yatırım Menkul Değerler A.Ş. ile Yatırım Danışmanlığı sözleşmesi imzalamış olması, Yerindelik Testi'ni tamamlamış ve risk grubunun belirlemiş olması zorunludur.

Bu raporda yer alan her türlü bilgi, yorum ve tavsiye uygunluk testi ile tespit edilecek risk grubunuz ve getiri beklentiniz ile uyumlu olmayabilir. Dolayısıyla, uygunluk testi neticesinde risk grubunuz tespit edilmeden sadece burada yer alan bilgilere dayanılarak yatırım kararı verilmesi amaç, bilgi ve tecrübenize uygun sonuçlar doğurmayabilir.

Bu rapor herhangi bir sürede belirli bir getirinin sağlanacağına dair bir taahhüt içermemekte olup, zaman içerisinde piyasa koşullarında meydana gelen değişiklikler nedeniyle yorum ve tavsiyelerde değişiklikler söz konusu olabilir. Bu raporda bahsedilen yatırım araçlarının fiyatları ve değerleri yatırımcıların menfaatlerine aykırı olarak hareket edebilir ve netice itibarıyla yatırımcılar anaparalarını kaybetme riski ile karşı karşıya kalabilirler. Bu raporda yer alan geçmiş performans verileri gelecekte elde edilecek sonuçların bir garantisi olarak kabul edilemez.

Bu raporda yer alan tüm bilgiler ve görüşler yatırımcıları bilgilendirmek amacıyla, Tacirler Yatırım Menkul Değerler A.Ş. tarafından güncel ve güvenilir kaynaklardan temin edilmiş olmakla beraber, Tacirler Yatırım Menkul Değerler A.Ş. söz konusu bilgilerin doğru ve tam olduğunu taahhüt etmemektedir. Raporlardaki yorumlardan, bilgilerin tam veya doğru olmaması ve/veya güncellenme nedeniyle doğabilecek maddi ve manevi zararlardan Tacirler Yatırım Menkul Değerler A.Ş. ve çalışanları sorumlu tutulamaz.

Bu rapor, sadece gönderildiği kişilerin kullanımı içindir. Bu raporun tümü veya bir kısmı Tacirler Yatırım Menkul Değerler A.Ş.'nin yazılı izni olmadan çoğaltılamaz, yayınlanamaz veya üçüncü kişilere gösterilemez, ticari amaçla kullanılamaz. Aksi halde, Tacirler Yatırım Menkul Değerler A.Ş. uğramış olduğu bütün zarar ve ziyarı talep etme hakkını saklı tutar.