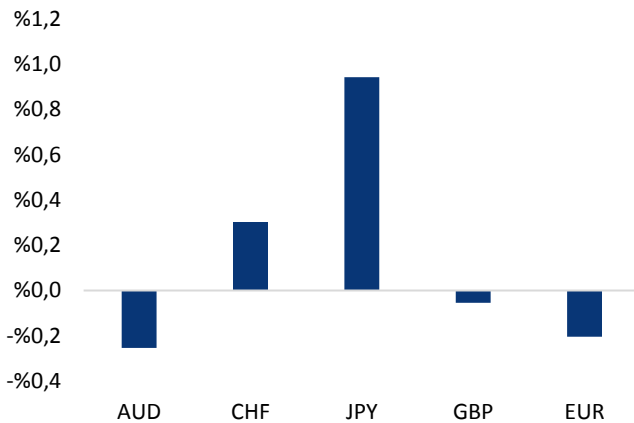


Haber Başlıkları

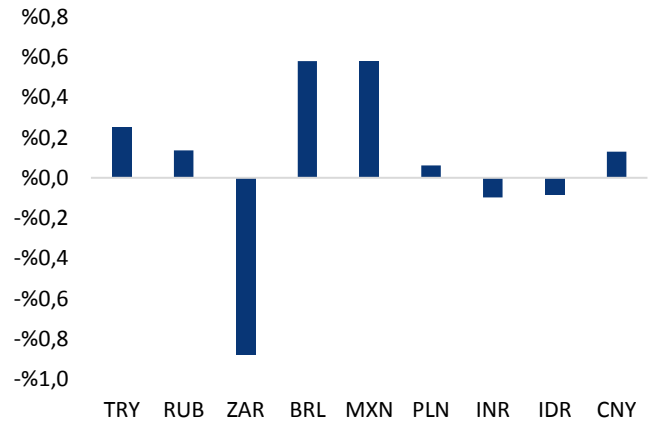
- Altın fiyatları yarın gerçekleşecek olan İngiltere seçimleri eski FBI Direktörü Comey'in konuşması öncesindeki endişeli bekleyişten ve Orta Doğu'daki gerginlikten destek buluyor.
- Petrol fiyatları, ABD'de özel sektörün açıkladığı verilerin benzin stoklarında yükseliş olduğunu göstermesinin ardından yükselişini durdurdu.
- Reel efektif döviz kuru endeksi, Mayısta bir önceki aya göre TÜFE bazında değer kazanarak 90,21'den 91,38'e yükseldi.
- ABD Çalışma Bakanlığı'nın verilerine göre JOLTS Yeni İş İmkanları verisi Nisan ayında Mart'taki 5,785 milyon seviyesinden 6,04 milyona yükselerek rekor kırdı. Veri böylece ölçülmeye başladığı 2000'den bu yana en yüksek seviyesini kaydetti.
- Uluslararası kredi derecelendirme kuruluşu Fitch Ratings, Katar ve bazı Arap ülkeleri arasındaki krizin Katar'ın kredi notu ve görünümüne ani bir etkisinin olmayacağını duyurdu.
- ABD ve Meksika'nın, şeker ticareti savaşını önlemek için prensipte anlaştığı ve bu anlaşmanın Kuzey Amerika Serbest Ticaret Anlaşması (NAFTA) Nafta'nın yeniden ele alınmasına yardımcı olabileceği bildirildi.
- Türk lirası; real, peso ve Hong Kong doları sonrasında bu yıl dolar karşısında en fazla değer kaybeden gelişen ülke para birimi oldu
- Wall Street'te endeksler Salı günü, önemli politik ve ekonomik açıklamalar öncesinde piyasadaki güvenli liman talebinin artması ile birlikte düşüşle kapandı.

Gelişmiş ülke para birimlerinin son işlem gününe göre getirileri *



Kaynak: Bloomberg, Tacirler Yatırım * ABD dolarına karşı

Gelişmekte olan ülke para birimlerinin son işlem gününe göre getirileri *



Kaynak: Bloomberg, Tacirler Yatırım * ABD dolarına karşı

Günlük Ekonomi Takvimi

Ülke	Veri	Saat	Beklenti	Önceki
	Almanya Nisan Ayı Fabrika Siparişleri	09:00	-%0,4	%1
	ABD Haftalık Ham Petrol Stokları	17:30	-3,447M	-6,428M
	Türkiye Mayıs Ayı Hazine Nakit Bütçe Verileri	17:30		-3,610B

Makroekonomik Gelişmeler

Fitch Katar hakkında değerlendirmelerde bulundu

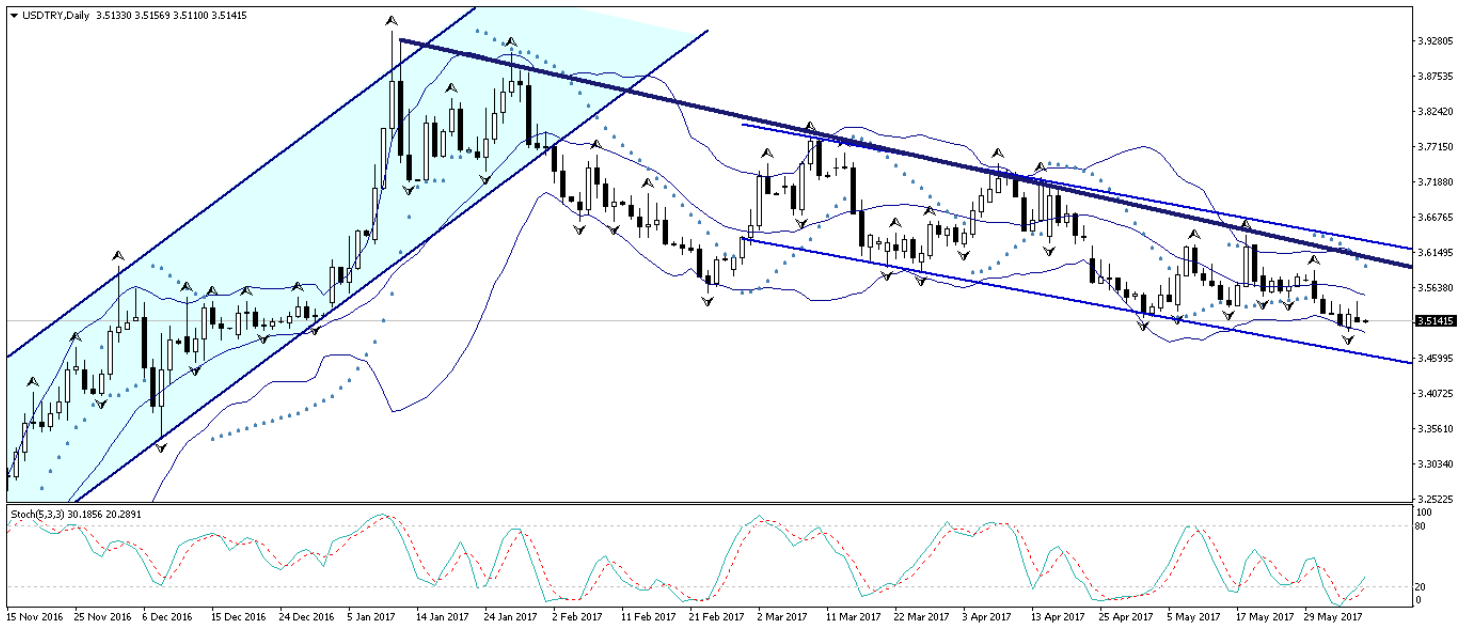
Hatırlayacağımız üzere Suudi Arabistan, Bahreyn, BAE, Mısır ve Yemen bu hafta içerisinde yaptıkları açıklamalarla "teröre destek vermekle suçladıkları" Katar ile diplomatik ilişkilerini kestiklerini duyurmuştu. Uluslararası kredi derecelendirme kuruluşu Fitch Ratings, Ortadoğu'daki bu krizin Katar'ın "AA" seviyesinde olan kredi notuna ve "durağan" görünümüne ani bir etkisinin olmayacağını belirtti. Ancak Fitch, krizin devam etmesi durumunda Katar'ın ekonomik ile finansal açıdan ciddi sorunlarla karşılaşabileceğine dikkat çekildi. Açıklamada, Katar'ın geniş yabancı varlıkları sayesinde ülkedeki geçici makro ekonomik endişelerin kontrol altında tutulmasının mümkün olduğu bildirildi. Fitch ayrıca, Katar'ın Birleşik Arap Emirlikleri'ne (BAE) olan doğalgaz ihracatının etkilenmediğini ifade ederken, uluslararası sevkiyat güzergahları ile ülkenin doğalgaz ihracatını da yönlendirebileceği bilgisine yer verdi. Öte yandan, Katar'ın sınırlarının ve ithalat güzergahlarının kapatılması halinde ülkede enflasyonun yükselebileceği ve altyapı projelerinin tamamlanmasının gecikebileceği vurgulanırken, turizm ve ticaret sektörlerinin de olumsuz etkilenebileceği uyarısında bulunuldu. Katar ekonomisindeki algının zayıflaması durumunda da bunun ülkedeki perakende ve gayrimenkul sektörlerini de vurabileceğine işaret edildi. Fitch Ratings, krizin devam etmesi durumunda Katar'ın dış ve mali borçlarına odaklanarak ülke hakkında yeniden değerlendirmede bulunulacağını bildirdi.

Döviz & Emtia Analizleri

USD/TRY

Ortadoğu'da yaşanan gerginlikler güvenli liman alımını tırmandırılmış, altın ve yen sert bir şekilde değer kazanmış durumda. Ancak, küresel risk iştahı halen daha gelişmekte olan ülke para birimlerini destekleyecek ölçüde güçlü seyrediyor. Hafta başında 3,50 altına sarkan ancak bu bölgede kalıcı olmayan kur, dün gün içerisinde 3,54 seviyesi üzerine kadar yükseldi. Bu sabah saatleri itibariyle 3,51'li seviyelerde hareket eden kurda, yarınki gelişmeler oldukça belirleyici olacak. Yarın gerçekleşecek olan İngiltere seçimleri ve FBI eski başkanı James Comey'in ifadesi küresel risk iştahı açısından büyük nem taşıyor. FBI eski Başkanı James Comey Rusya'nın ABD başkanlık seçimlerine olası müdahalesini ve Trump'ın seçim ekibiyle olası temaslarını araştırdıklarını Mart ayında kamuoyuna duyurmuştu. Comey 9 Mayıs tarihinde Trump tarafından görevinden alınmış, olay "Rusya soruşturmasının üstü kapatılıyor" iddialarına yol açmıştı. Dolayısı ile James Comey'in vereceği ifade, ABD Başkanı Donald Trump ve Rusya ile ilgili belirsizlikler ve soru işaretleri açısından önemli olacak. İngiltere cephesinde ise gelen son anketler, Theresa May'in parlamentoda tek başına çoğunluk sağlayamayabileceğini ortaya koyuyor. Ayrıca yarın Avrupa Merkez Bankası toplantı kararı da açıklanacak. Draghi'nin genişlemeci tavrını sürdürmesi bekleniyor. Bu sabah saatleri itibariyle gelişmekte olan ülke piyasalarında herhangi bir baskı oluştuğunu görmüyoruz, ancak tüm bu önemli açıklama ve gelişmelerin etkisi ile birlikte yarına kadar piyasalarda bekle-gör modunun hâkim olabileceği düşüncesindeyiz. Bunların yanı sıra, düşüş hareketine devam eden petrol fiyatları ve FOMC'nin faiz kararının yaklaşması, küresel risk iştahını olumsuz etkileyerek gelişmekte olan ülke para birimlerine satış getirebilir. Dolar endeksinin 96,50 seviyesi üzerinde tutunuyor olması da, USDTRY paritesinin 3,50 seviyesini dip noktası olarak belirleyebileceğini belirtiyor. Kısacası: USDTRY paritesinin bugün içerisinde 3,5080 seviyesi üzerinde tutunmasını ve kısa vadede 3,57 – 3,60 bandına doğru yükselişe geçmesini beklemekteyiz. Kurdaki güncel teknik seviyelere bakacak olursak: Bu sabah saatleri itibariyle 3,5141 seviyesinden işlem görmekte olan USDTRY paritesinde 3,5191 seviyesi direnç, 3,5041 seviyesi ise destek konumunda. 3,5191 direncinin yukarı yönlü kırılması durumunda bir sonraki direnç seviyemiz 3,5296, 3,5041 desteğinin aşağı yönlü kırılması durumunda ise bir sonraki destek seviyemiz 3,4876.

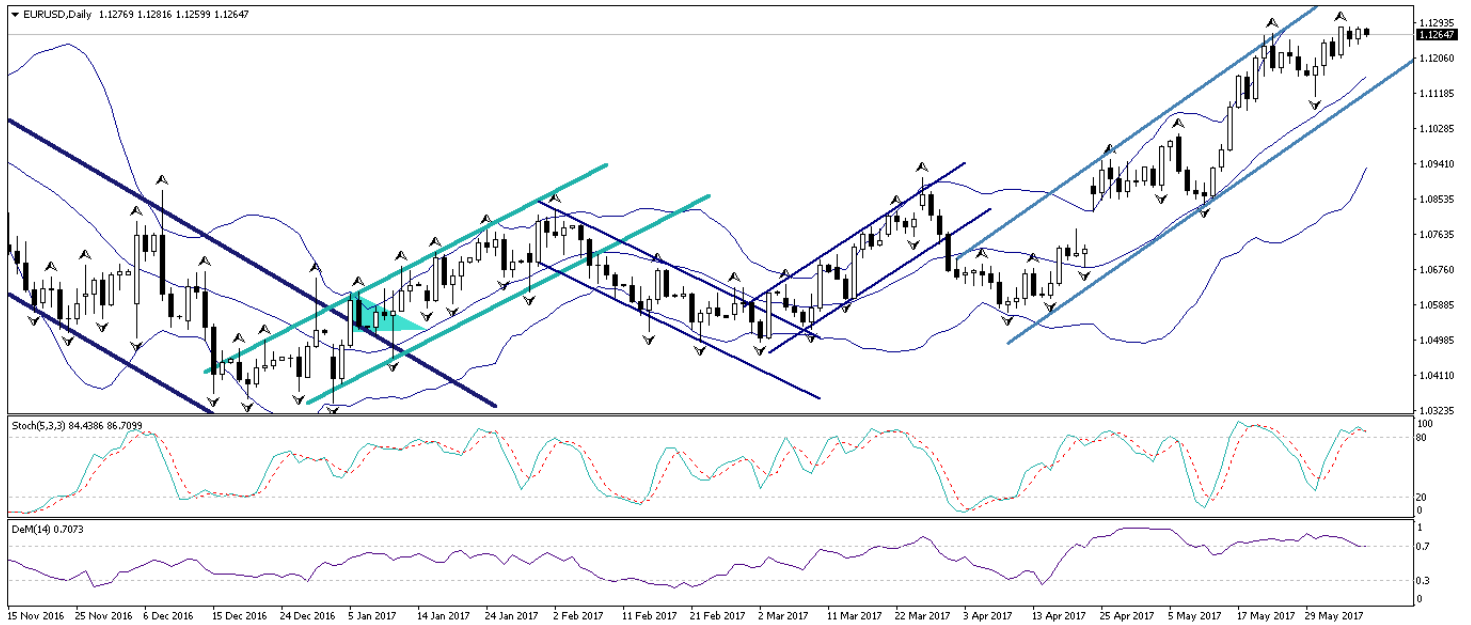
USD/TL



EUR/USD

EURUSD paritesindeki kısa vadeli gidişat açısından yarın gerçekleşecek olan Avrupa Merkez Bankası (ECB) toplantısı oldukça önemli olacak. Bankadan herhangi bir hamle beklenmiyor, ancak Başkan Mario Draghi'nin genişlemeci tavrını sürdürmesi beklentiler arasında. Ayrıca Draghi'nin büyüme üzerindeki aşağı yönlü risklere ve zayıf enflasyon görünümüne de vurgu yapması bekleniyor. Draghi'nin, beklendiği üzere ekonomik zayıflıklara vurgu yapması ve genişlemeci duruşunu koruması durumunda EURUSD paritesinde sert satış baskıları yaşandığını görebiliriz. Genel görünüme bakacak olursak: Draghi'nin parasal genişlemenin bitmesine yönelik oldukça tutucu ve temkinli bir tavır takınıyor olması euronun dolar karşısındaki düşüş potansiyelini devam ettirebileceğini gösteriyor. Draghi'nin en son gerçekleştirdiği konuşmasında, özellikle varlık alımı programı tamamlanmadan faiz artışını düşünmediklerini bir kez daha yenilemesi önemli bir nokta olarak kendini gösterdi. Diğer taraftan varlık alımlarının yılsonu itibarıyla bitirilmesine ilişkin artan beklentiler (özellikle iyileşen ekonomik göstergeler çerçevesinde) EURUSD paritesinde yukarı yönlü hareketin diğer bir nedeni olarak kendi göstermişti. Ancak önümüzdeki dönemlerde varlık alımlarının sonuçlandırılmasının 2018'e kalması durumu ise EURUSD paritesinde aşağı yönlü hareketi destekleyici bir faktör olarak karşımıza çıkabilir. Kısacası, EURUSD paritesinin mevcut seviyelerdeki seyrinin kalıcı olmasını beklememekle birlikte, paritenin kısa vadede ilk etapta 1,11 seviyesine doğru geri çekilebileceğini düşünmekteyiz. Paritedeki güncel teknik seviyelere bakacak olursak: Bu sabah saatleri itibarıyla 1,1266 seviyesinden işlem görmekte olan EURUSD paritesinde, 1,1239 seviyesi destek, 1,1285 seviyesi ise direnç konumunda. Paritede 1,1285 direncinin yukarı yönlü kırılması durumunda bir sonraki direnç seviyemiz 1,1330, 1,1239 desteğinin aşağı yönlü kırılması durumunda ise bir sonraki destek seviyemiz 1,1207.

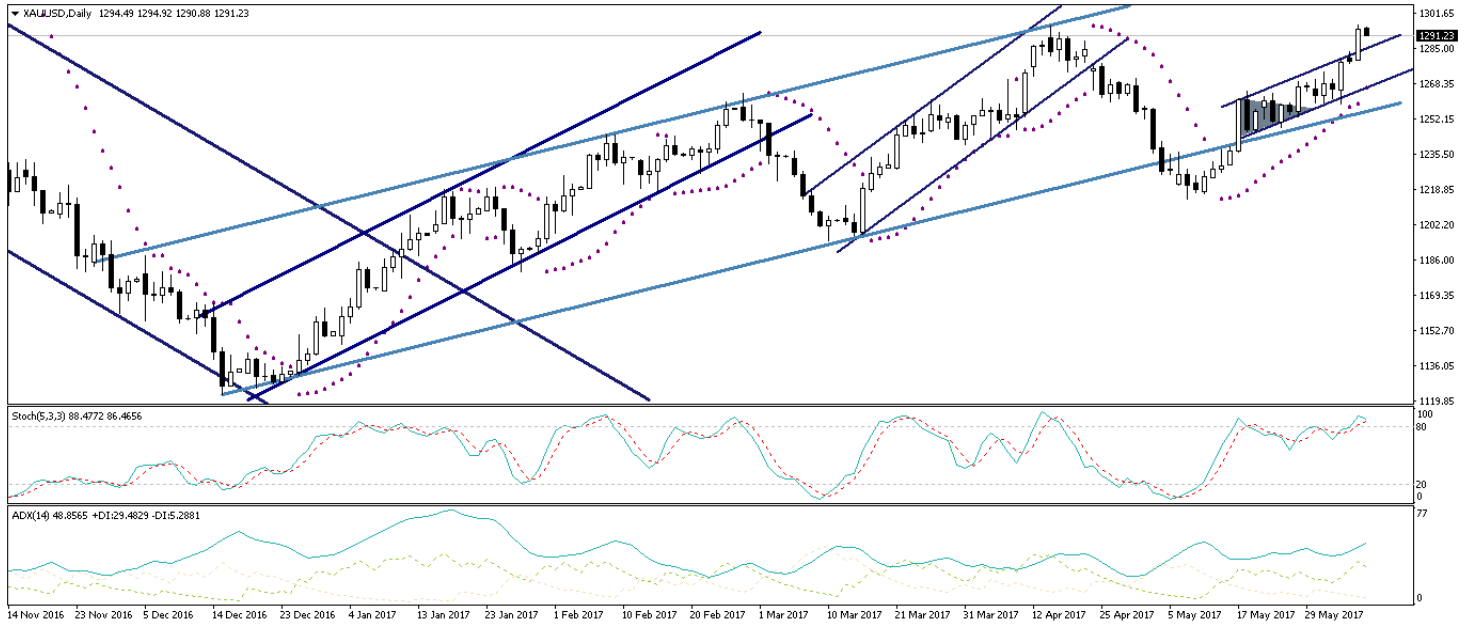
EUR/USD



XAU/USD

Dün sabahki analizimizde, altının kısa vadeli yükseliş kanalının üst sınırında hareket ettiğini belirtmiş, kanalın yukarı yönlü kırılması durumunda mevcut yükselişin 1300 seviyesine doğru devam edebileceğini ifade etmiştik. Öngördüğümüz üzere dün kısa vadeli yükseliş kanalını yukarı yönlü kıran altın, sert bir yükseliş kaydederek 1296 seviyesi üzerini test etti. Ortadoğu'da yaşanan gerginlikler güvenli liman alımını tırmandırmış, altın ve yen sert bir şekilde değer kazanmış durumda. Ayrıca, yarın gerçekleşecek olan İngiltere seçimleri ve FBI Direktörü Comey'in ifadesi gibi önemli gelişmeler de güvenli liman talebini destekleyen faktörler arasında yer alıyor. FBI eski Başkanı James Comey, Rusya'nın ABD başkanlık seçimlerine olası müdahalesini ve Trump'ın seçim ekibiyle olası temaslarını araştırdıklarını Mart ayında kamuoyuna duyurmuştu. Comey 9 Mayıs tarihinde Trump tarafından görevinden alınmış, olay "Rusya soruşturmasının üstü kapatılıyor" iddialarına yol açmıştı. Dolayısı ile James Comey'in vereceği ifade, ABD Başkanı Donald Trump ve Rusya ile ilgili belirsizlikler ve soru işaretleri açısından önemli olacak. İngiltere cephesinde ise gelen son anketler, Theresa May'in parlamentoda tek başına çoğunluk sağlayamayabileceğini ortaya koyuyor. Bu yoğun gündem öncesinde piyasa bekle-gör modunun hâkim olacağını ve güvenli limanlara duyulan talebin artmaya devam edeceğini düşünmekteyiz. Bu da altın fiyatların 1300 seviyesine doğru yükselişini sürdürmesine neden olabilir. Altın fiyatlarındaki güncel teknik seviyelere bakacak olursak: Bu sabah saatleri itibariyle 1292,16 seviyesinden işlem görmekte olan altın fiyatlarında 1287,90 seviyesi destek, 1292,67 seviyesi ise direnç konumunda. 1292,67 direncinin yukarı yönlü kırılması durumunda bir sonraki direnç seviyemiz 1297,89, 1287,90 desteğinin aşağı yönlü kırılması durumunda ise bir sonraki destek seviyemiz 1283,88.

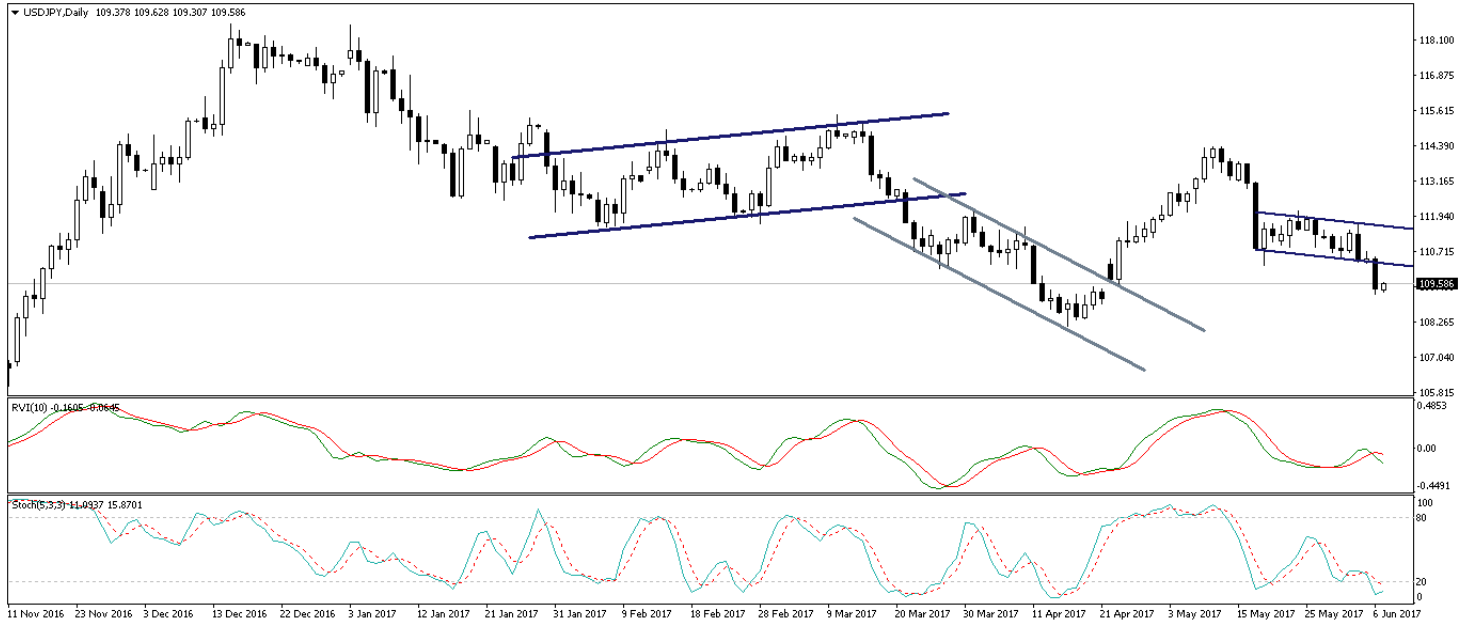
XAU/USD



USD/JPY

Dün sabahki bültenimizde, yüksek seyreden güvenli liman talebi ve dolar endeksindeki sakin seyrin sürmesi ile birlikte paritenin düşüş hareketini genişletebileceğini ve 109,75 desteğinin altına sarkabileceğini belirtmiştik. Dünü sert satış baskıları içerisinde tamamlayan UDJPY paritesi, gün içerisinde 109,22 seviyesine kadar geri çekildi. Ortadoğu'da yaşanan gerginlikler güvenli liman alımını tırmandırmış, altın ve yen sert bir şekilde değer kazanmış durumda. Yarın gerçekleşecek olan İngiltere seçimleri ve FBI Direktörü Comey'in ifadesi gibi önemli gelişmeler de güvenli liman talebini destekleyen faktörler arasında yer alıyor. Zayıf ABD verileri ve güçlü güvenli liman talebi ile birlikte satıcı seyrini sürdürmekte olan USDJPY paritesi, bu sabah saatleri itibariyle 109,33 desteği üzerinde tutunmaya çalışıyor. Yarınki yoğun gündem öncesinde piyasa bekle-gör modunun hâkim olacağını ve güvenli limanlara duyulan talebin artmaya devam edeceğini düşünmekteyiz. Bu da USDJPY paritesindeki gerilemenin devam edebileceği anlamını taşıyor. Paritedeki güncel teknik seviyelere bakacak olursak: Bu sabah saatleri itibariyle 109,58 seviyesinden işlem görmekte olan USDJPY paritesinde 109,33 seviyesi destek, 110,74 seviyesi ise direnç konumunda. 109,33 desteğinin aşağı yönlü kırılması durumunda bir sonraki destek seviyemiz 108,76, 109,74 direncinin yukarı yönlü kırılması durumunda ise bir sonraki direnç seviyemiz 110,50.

USD/JPY



Piyasalara Genel Bakış

	Son Fiyat / Değer	Değişim				
		1 günlük	1 haftalık	1 aylık	6 aylık	YBB
Hisse senedi endeksleri						
Gelişmiş Piyasalar						
S&P	2.429	-%0,3	%0,7	%1,3	%8,4	%8,5
DAX	12.690	-%1,0	%0,5	-%0,2	%15,5	%10,5
FTSE	7.525	%0,0	%0,0	%3,1	%9,0	%5,3
Nikkei	19.980	%0,0	%1,7	%2,7	%8,0	%4,5
Gelişmekte olan Piyasalar						
Türkiye	98.332	%0,1	%1,0	%4,7	%29,3	%25,8
Çin	3.102	%0,9	%0,4	%0,9	-%2,8	%0,9
Hindistan	31.191	%0,4	%0,5	%4,9	%19,3	%17,6
Endonezya	5.708	%0,4	%0,7	%0,9	%8,9	%8,2
Rusya	1.870	-%0,4	-%3,3	-%6,6	-%13,4	-%16,2
Brezilya	62.955	%0,8	-%1,6	-%4,2	%2,5	%4,5
Meksika	49.219	-%0,8	-%0,1	-%0,5	%7,9	%7,8
Güney Afrika	52.252	-%1,2	-%3,5	-%2,5	%5,6	%3,2
Oynaklık Endeksleri						
VIX	10	%3,8	%0,7	%7,0	-%11,4	-%25,6
EM VIX	16	%0,7	-%3,3	-%0,3	-%19,2	-%27,7
MOVE	53	%0,4	-%0,5	-%4,0	-%30,5	-%25,7
Döviz Kurları (ABD dolarına karşı)						
Türkiye	3,5151	-%0,3	-%1,0	-%2,0	%2,0	-%0,2
Brezilya	3,2779	-%0,6	%0,6	%2,5	-%3,9	%0,9
Güney Afrika	12,8258	%0,9	-%2,3	-%5,8	-%6,0	-%6,7
Çin	6,7952	-%0,1	a.d.	-%1,6	-%1,3	-%2,2
Hindistan	64,4275	%0,1	-%0,4	%0,2	-%5,1	-%5,1
Endonezya	13297	%0,1	-%0,2	-%0,1	-%0,6	-%1,3
CDS *						
Türkiye	192,9	-1,0	-3,5	-8,0	-47,9	-18,5
Brezilya	237,4	-0,7	0,0	23,6	-81,3	56,3
Güney Afrika	186,8	2,7	-4,9	-6,9	a.d.	a.d.
Endonezya	120,4	-0,2	-4,4	-0,2	-40,5	31,2
Rusya	152,8	1,1	2,4	-8,0	a.d.	a.d.
10 yıllık bono faizleri						
Türkiye	%10,3	0,0	0,6	-0,2	-0,9	-1,1
Brezilya	%10,8	-0,1	0,0	0,6	-1,4	a.d.
Güney Afrika	%8,5	0,0	-0,1	-0,3	-0,4	-0,4
Hindistan	%6,6	0,0	0,0	-0,3	0,4	0,1
Endonezya	%6,9	0,0	0,0	-0,1	-1,1	-1,0
10 yıllık Eurobond faizleri (USD)						
Türkiye	%4,9	-0,01	0,47	-0,24	-0,91	-0,91
Brezilya	%4,7	-0,06	-0,07	-0,01	-0,72	-0,76
Güney Afrika	%4,5	0,00	-0,01	-0,11	-0,35	-0,42
Endonezya	%3,6	-0,01	-0,11	-0,22	-0,71	-0,71
Emtia						
Ham Petrol - Brent USD/varil	50,12	%1,3	-%3,3	%1,6	-%7,1	-%11,8
Ham Petrol - WTI USD/varil	48,19	%1,7	-%3,0	%3,8	-%5,4	-%10,3
Altın - USD / oz	1294,4	%1,2	%2,6	%5,5	%10,9	%12,4
Gümüş - USD / t oz.	17,71	%0,7	%1,6	%9,3	%5,8	%10,8
Commodity Bureau Index	435,48	%0,0	%0,9	%1,9	%2,9	%2,9

* Değişim değerleri baz olarak ifade edilmiştir.

Kaynak: Bloomberg

Yatırım Merkezlerimiz

Genel Müdürlük

Nispetiye Cad. B-3 Blok Kat: 7-9
Akmerkez Etiler - İSTANBUL
0 212 355 46 46

Adana

Cemal Paşa Mah. Gazipaşa Bul.
Cemal Uğurlu Apt. Kat: 1 D: 4 ADANA

(0 322) 457 77 55

Ankara

Remzi Oğuz Arık Mah. Tunalı Hilmi Cad.
Yaprak Apt. No: 94 Kat: 2 D: 9
Kavaklıdere Çankaya - ANKARA

(0 312) 435 18 36

Antalya

Şirinyalı Mah. İsmet Gökşen Cad. Özden
Apt. No:82/6 Muratpaşa - ANTALYA

(0 242) 248 45 20

Bakırköy

İstanbul Cad. Bakırköy İş Merkezi No:
6 Kat: 4 D: 14 Bakırköy - İSTANBUL

(0 212) 570 52 59

Bursa

Muradiye Mah. Çekirge Cad. Koşer Apt.
No: 49 Kat: 2 D: 4 Osmangazi - BURSA

(0 224) 225 64 10

Denizli

Saraylar Mah. 2. Ticari Yol No: 32 Kat: 5
DENİZLİ

(0 258) 265 87 85

Erenköy

Bağdat Cad. Çubukçu Apt. No: 333
Kat: 2 D: 4 Kadıköy - İSTANBUL

(0 216) 348 82 82

Gaziantep

İncilipinar Mah. Gazimuhtarpaşa Bul.
Kepkepzade Park İş Merkezi B Blok No:
18 Kat: 1 D: 5 GAZİANTEP

(0 342) 232 35 35

Girne

Şehit Necati Gürkaya Mevkii Çağdaş Apt.
Kat: 1 D: 1 Girne - KKTC

(0 392) 815 14 54-55-56

İzmir

Şair Eşref Bul. Ragıp Şanlı İş Merkezi
No: 6 Kat: 3 D: 306 Çankaya - İZMİR

(0 232) 445 01 61

İzmit

Hürriyet Cad. Kaya İşhanı No: 39/5 İzmit
KOCAELİ

(0 262) 323 11 33

İzmit İrtibat

Ömerağa Mah. Alemdar Cad. İ. Kolaylı
Apt. No: 8 Kat: 2 İzmit KOCAELİ

(0 262) 260 01 01

Karadeniz Ereğli

Murtaza Mah. Hamamüstü Sok. İ. Esat
Taneri İş Merkezi No: 19 Kat: 2
Karadeniz Ereğli - ZONGULDAK

(0 372) 316 40 50

Kartal

Üsküdar Cad. Cevat Kayacan Apt. No:
26 Kat: 4 D: 8 Kartal - İSTANBUL

(0 216) 306 22 71 - 306 22 06

Kayseri

Cumhuriyet Mah. Sultan Hamam Cad.
Kavuncu İş Merkezi No: 17 Kat: 1 D: 2
KAYSERİ

(0 352) 221 08 68 - 222 82 51

Mersin

Çankaya Mah. Bahri OK İş Merkezi B
Blok No: 78 MERSİN

(0 324) 238 11 89

Uyarı Notu

Bu raporda yer alan yatırım bilgi, yorum ve tavsiyeleri, yorum ve tavsiyede bulunanların kişisel görüşlerine dayanmakta olup finansal bilgi ve genel yatırım tavsiyesi kapsamında hazırlanmıştır ve hiçbir şekilde yatırım danışmanlığı kapsamında değildir. Yatırım danışmanlığı hizmeti; yetkili kuruluşlar tarafından kişilerin risk ve getiri tercihleri dikkate alınarak kişiye özel sunulmaktadır. Burada yer alan yorum ve tavsiyeler ise genel niteliktedir. Bu tavsiyeler, mali durumunuz ile risk ve getiri tercihlerinize uygun olmayabilir. Bu nedenle, sadece burada yer alan bilgilere dayanarak yatırım kararı verilmesi beklentilerinize uygun sonuçlar doğurmayabilir.

Yatırım Danışmanlığı hizmeti talep edilmesi halinde; yatırımcının Tacirler Yatırım Menkul Değerler A.Ş. ile Yatırım Danışmanlığı sözleşmesi imzalamış olması, Yerindelik Testi'ni tamamlamış ve risk grubunun belirlemiş olması zorunludur.

Bu raporda yer alan her türlü bilgi, yorum ve tavsiye uygunluk testi ile tespit edilecek risk grubunuz ve getiri beklentiniz ile uyumlu olmayabilir. Dolayısıyla, uygunluk testi neticesinde risk grubunuz tespit edilmeden sadece burada yer alan bilgilere dayanılarak yatırım kararı verilmesi amaç, bilgi ve tecrübenize uygun sonuçlar doğurmayabilir.

Bu rapor herhangi bir sürede belirli bir getirinin sağlanacağına dair bir taahhüt içermemekte olup, zaman içerisinde piyasa koşullarında meydana gelen değişiklikler nedeniyle yorum ve tavsiyelerde değişiklikler söz konusu olabilir. Bu raporda bahsedilen yatırım araçlarının fiyatları ve değerleri yatırımcıların menfaatlerine aykırı olarak hareket edebilir ve netice itibarıyla yatırımcılar anaparalarını kaybetme riski ile karşı karşıya kalabilirler. Bu raporda yer alan geçmiş performans verileri gelecekte elde edilecek sonuçların bir garantisi olarak kabul edilemez.

Bu raporda yer alan tüm bilgiler ve görüşler yatırımcıları bilgilendirmek amacıyla, Tacirler Yatırım Menkul Değerler A.Ş. tarafından güncel ve güvenilir kaynaklardan temin edilmiş olmakla beraber, Tacirler Yatırım Menkul Değerler A.Ş. söz konusu bilgilerin doğru ve tam olduğunu taahhüt etmemektedir. Raporlardaki yorumlardan, bilgilerin tam veya doğru olmaması ve/veya güncellenme nedeniyle doğabilecek maddi ve manevi zararlardan Tacirler Yatırım Menkul Değerler A.Ş. ve çalışanları sorumlu tutulamaz.

Bu rapor, sadece gönderildiği kişilerin kullanımı içindir. Bu raporun tümü veya bir kısmı Tacirler Yatırım Menkul Değerler A.Ş.'nin yazılı izni olmadan çoğaltılamaz, yayınlanamaz veya üçüncü kişilere gösterilemez, ticari amaçla kullanılamaz. Aksi halde, Tacirler Yatırım Menkul Değerler A.Ş. uğramış olduğu bütün zarar ve ziyanı talep etme hakkını saklı tutar.