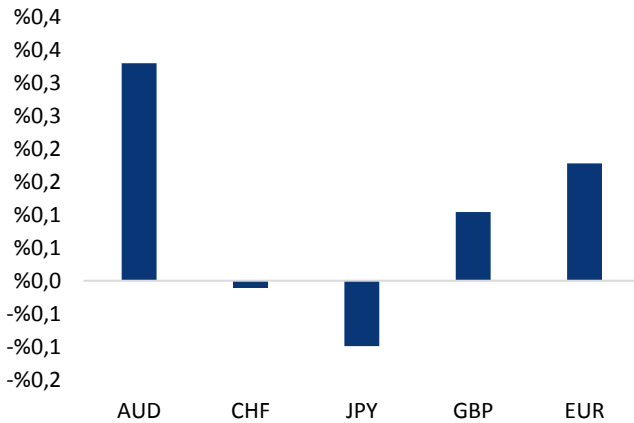


Haber Başlıkları

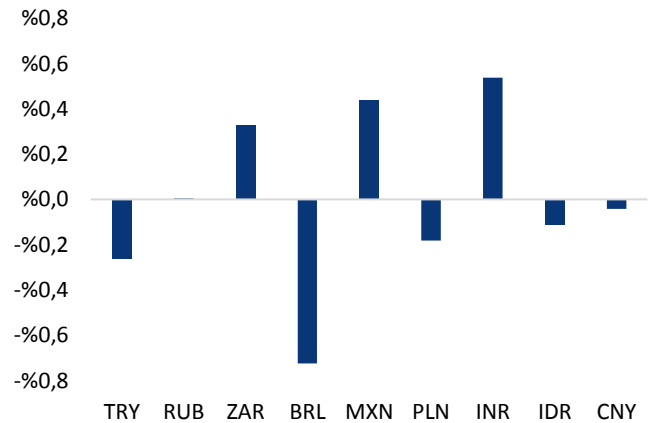
- Türkiye saatiyle 04:00 civarında Amerika, bölgedeki donanma gemilerinden Suriye'deki hava üslerini hedef alan bir saldırı başlattı. ABD Başkanı Donald Trump, Beşşar Esad rejimine ait askeri bir üssün Amerikan füzeleriyle vurulmasına ilişkin, "Bu gece kimyasal saldırının yapıldığı askeri üssü hedef alan bir saldırı emrini verdim. Suriye'deki füze operasyonu ABD'nin güvenliği için elzemdi." açıklamasını yaptı.
- ABD'nin Humus'taki askeri üssü vurmasının ardından Rusya Federasyon Konseyi Savunma ve Güvenlik Komitesi, BMGK'yı konuya ilişkin acil toplantı yapmaya çağırdı. Rusya Dışişleri Bakanlığı Sözcüsü Mariya Zaharova, "Bakanlık, yakın zamanda konuya ilişkin açıklama yapacak" dedi.
- Volatilite, ABD Başkanı Donald Trump yönetimince ilk kez böyle bir askeri hareketin düzenlenmesi ile birlikte, operasyon sonrası sıçrama yaptı. ABD endeks vadeli kontratları düştü ve Japonya hisse senetleri kısa süreliğine kazançlarını geri verdi.
- ABD'nin Suriye operasyonu ile birlikte altın güvenli liman talebi ile fırlarken, petrol fiyatları da sert bir yükseliş kaydetti. Altın fiyatları 1269 seviyesi üzerine test ederken, brent petrol 56\$ seviyesinin üzerine çıktı.
- 4 – 31 Mart tarihleri arasında hisse senedi piyasasında 102 milyon dolarlık net yabancı çıkışı yaşandı. Böylece, yılbaşından bu yana hisse senedinde görülen toplam net yabancı girişi 1,03 milyar dolardan 930 milyona geriledi. Ayrıntılı rapor için [tıklayınız](#).
- Avrupa Merkez Bankası (AMB) Başkanı Mario Draghi, dün Frankfurt'ta gerçekleştirdiği konuşmasında, Euro Bölgesi'nde enflasyonun, para politikasının görünümünü değiştirmeyi makul kılacak denli güçlü olmadığını söyledi.
- ABD'de haftalık işsizlik maaşı başvuruları 5 haftanın en düşük seviyesine inerek işgücü piyasasının güçlü kalmaya devam ettiğini gösterdi. ABD Çalışma Bakanlığı verilerine göre işsizlik maaş başvuruları 1 Nisan'da sona eren haftada 25 bin kişi azalarak 234 bin oldu. Beklenti 250 bindi.
- Bu sabah saatleri itibariyle gelişmekte olan ülke para birimlerinin genelinde satıcı bir seyir hakimken, Türk lirası dolar karşısında %0,39'luk kayıpla en fazla değer kaybeden gelişmekte olan ülke para birimi konumunda yer alıyor.
- Açılış öncesi vadeli işlemlere göre DAX'ın 74 puan ve FTSE'nin puan 27 aşağıda bulunduğu görülüyor.

Gelişmiş ülke para birimlerinin son işlem gününe göre getirileri *



Kaynak: Bloomberg, Tacirler Yatırım * ABD dolarına karşı

Gelişmekte olan ülke para birimlerinin son işlem gününe göre getirileri *



Kaynak: Bloomberg, Tacirler Yatırım * ABD dolarına karşı

Günlük Ekonomi Takvimi

Ülke	Veri	Saat	Beklenti	Önceki
	Almanya Şubat Ayı Aylık Sanayi Üretimi	09:00	-%0,1	%2,8
	Almanya Şubat Ayı Ticaret Dengesi	09:00	18,4B	18,5B
	İngiltere Şubat Ayı Aylık Sanayi Üretimi	11:30	%0,2	-%0,4
	İngiltere Şubat Ayı İmalat Üretimi	11:30	%0,3	-%0,9
	İngiltere Şubat Ayı Ticaret Dengesi	11:30	-10,90B	-10,83B
	İngiltere Merkez Bankası Başkanı Carney'in Konuşması	12:00		
	ABD Mart Ayı Ortalama Saatlik Kazançlar	15:30	%0,2	%0,2
	ABD Mart Ayı Tarım Dışı İstihdam Değişimi	15:30	180K	235K
	ABD Mart Ayı İşsizlik Oranı	15:30	%4,7	%4,7
	FOMC Üyesi Dudley'in Konuşması	19:15		

Makroekonomik Gelişmeler

Donald Trump, kimyasal saldırının yapıldığı askeri üsse saldırı emri verdiğini belirtti

Suriye'de hafta başında yaşanan kimyasal saldırıdan Trump yönetimi Suriye Devlet Başkanı Beşar Esad'ı sorumlu tutmuş ve bunun sonuçları olacağını söylemişti. ABD Başkanı Donald Trump, İdlib'te yaşanan kimyasal silah saldırısı nedeniyle askeri müdahale olabileceğini belirtmiş, Pentagon da bu açıklamayı destekleyici nitelikte bir duyuru ile askeri müdahalenin seçenekler arasında olduğunu ifade etmişti. Türkiye saatiyle 04:00 civarında Amerika, bölgedeki donanma gemilerinden Suriye'deki hava üslerini hedef alan bir saldırı başlattı. Suriye'de Şinsar ve Şayrat hava üslerinin hedef alındığı, bu iki hedefe yaklaşık 60 kadar Tomahawk Cruise füzesi fırlatıldığı belirtiliyor. Pentagon'dan bir askeri yetkili vurulan üslerle ilgili olarak, "Kimyasal saldırının bu üslerden yapıldığını düşünüyoruz. Bir sonraki talimata kadar yaptıklarımız bununla sınırlı kalacak" şeklinde konuştu. ABD Başkanı Donald Trump, Beşar Esad rejimine ait askeri üssün Amerikan füzeleriyle vurulmasına ilişkin, "Bu gece kimyasal saldırının yapıldığı askeri üssü hedef alan bir saldırı emrini verdim. Suriye'deki füze operasyonu ABD'nin güvenliği için elzemdi." açıklamasını yaptı. Açıklamasında Suriye'nin İdlib kentinin Han Şeyhun beldesindeki sivilleri hedef alan kimyasal saldırıyı hatırlatan Trump, Suriye rejiminin kimyasal silah kullandığına hiç şüphe olmadığını belirtti. ABD Savunma Bakanlığı (Pentagon), Trump'ın konuşmasından kısa bir süre önce Suriye rejimine ait bir hava üssüne 50'den fazla Tomahawk füzesi fırlattıklarını açıklamıştı. Pentagon'da gazetecilere açıklama yapan askeri bir yetkili, "Suriye rejimine ait bir hava üssüne ait 50'den fazla Tomahawk füzesi fırlattık." ifadesini kullanmıştı. Füze saldırısının Akdeniz'de konuşlandırılan bir ABD askeri gemisinden yapıldığı kaydedilmişti. Yetkili, saldırının ABD doğu yakası saatiyle saat 8.45'te gerçekleştirildiğini belirtmişti. ABD'nin Suriye operasyonu ile birlikte yen ve altın güvenli liman talebi ile fırlarken, petrol fiyatları da sert bir yükseliş kaydetti. Altın fiyatları 1269 seviyesi üzerine test ederken, Brent petrol 56\$ seviyesinin üzerine çıktı. Türk lirasının ise sert bir şekilde değer kaybettiği görüldü. Bu sabah saatleri itibarıyla gelişmekte olan ülke para birimlerinin genelinde satıcı bir seyir hakimken, Türk lirası dolar karşısında %0,39'luk kayıpla en fazla değer kaybeden gelişmekte olan ülke para birimi konumunda yer alıyor.

San Francisco Fed Başkanı Williams bilançonun yıl sonuna kadar daraltılabileceğini söyledi

Çarşamba akşamı açıklanan Fed tutanaklarında üyelerin büyük bir kısmının bu yıl içerisinde bilançoda küçülmeye gidilmesi konusunda anlaştığının vurgulanması dikkatleri Fed bilançosuna çekmiş durumda. San Francisco Fed Başkanı Williams ise konu ile ilgili olarak dün bir açıklama yaptı ve bilanço daraltılmasının yıl sonuna kadar başlayabileceğini ve Fed'in önceden bu stratejiye dair iletişim kuracağını vurguladı. Williams bilançonun normal seviyelere dönmelerinin 5 seneyi bulabileceğini kaydetti. Faiz artırımı ile ilgili de açıklamalarda bulunan Williams, bu sene 2 faiz artışı daha yapılmasının 'anlamlı' olacağını dile getirdi ve "Ekonomide yukarı yönlü potansiyel var. Bu nedenle eğer enflasyon verisi iyileşir ve veriler desteklerse bu yıl 4 faiz artışı da olma ihtimali var" şeklinde görüş bildirdi. Fed'in bilançosunun azaltılacağına ilişkin açıklama ve söylemler karşısında ABD tahvil faizlerinin fazla bir tepki vermediği görülüyor. Bilanço azaltılması ile birlikte uygulanacak faiz artırımları doların ateşini yükseltebileceğinden dolayı, Fed'in önümüzdeki yıl içerisinde faiz artırımı konusunda temkinli olmaya devam etmesi ve bilanço boyutu – faiz artırımı arasında bir denge kurmaya çalışması beklenebilir.

Avrupa Merkez Bankası Başkanı Mario Draghi, enflasyonun yeteri kadar güçlü olmadığını belirtti

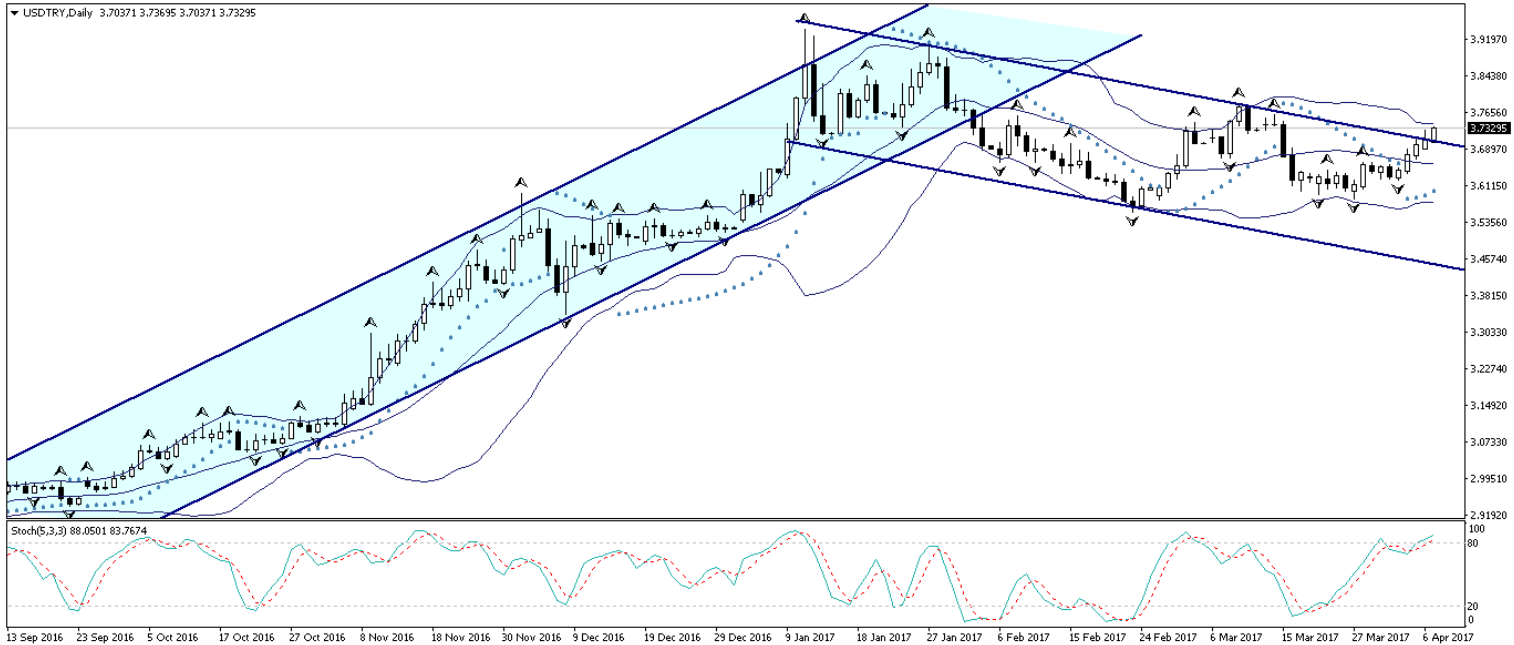
Avrupa Merkez Bankası (AMB) Başkanı Mario Draghi, dün Frankfurt'ta gerçekleştirdiği konuşmasında, Euro Bölgesi'nde enflasyonun, para politikasının görünümünü değiştirmeyi makul kılacak denli güçlü olmadığını söyledi. Draghi, Bankanın mevcut duruşunun değişmesi için enflasyon güvenine ihtiyaç olduğunu belirterek, mevcut duruşun değişmesi için bir sebep görmediğini belirtti. Euro Bölgesi'nde yukarı hareketin ivme kazanması ve deflasyon tehdidinin ortadan kalkması ile birlikte, piyasada AMB'nin parasal genişlemeyi bitirebileceği ve borçlanma maliyetlerini yukarı çekebileceğine yönelik beklentiler artmıştı. Hatırlayacağımız üzere, Ocak ayında AMB'nin politikalarına ilişkin görüşlerini paylaşan AMB Yönetim Kurulu üyesi Sabine Lautenschaleger, Bankanın yakın zamanda, 2015 yılından bu yana devam eden parasal genişleme programından çıkışı konuşmaya başlayabileceğini söylemişti. ECB'nin 9 Mart'ta gerçekleşen toplantısında 2017 Euro Bölgesi büyüme ve enflasyon tahminlerini yukarı çekmesi de bu yöndeki beklentileri beslenmişti. Ancak, Draghi'den dün gelen açıklamalar sonrasında euro sert bir şekilde değer kaybederken, dolar endeksinin yükselişe geçtiği ve 100,70 seviyesinin üzerine çıktığı görüldü. EURUSD paritesi ise 1,0630 seviyesinin altına test etti.

Döviz & Emtia Analizleri

USD/TRY

Suriye'de hafta başında yaşanan kimyasal saldırıdan Trump yönetimi Suriye Devlet Başkanı Beşar Esad'ı sorumlu tutmuş ve bunun sonuçları olacağını söylemişti. Türkiye saatiyle 04:00 civarında Amerika, bölgedeki donanma gemilerinden Suriye'deki hava üslerini hedef alan bir saldırı başlattı. Suriye'de Şinsar ve Şayrat hava üslerinin hedef alındığı, bu iki hedefe yaklaşık 60 kadar Tomahawk Cruise füzesi fırlatıldığı belirtiliyor. Pentagon'dan bir askeri yetkili vurulan üslerle ilgili olarak, "Kimyasal saldırının bu üslerden yapıldığını düşünüyoruz. Bir sonraki talimata kadar yaptıklarımız bununla sınırlı kalacak" şeklinde konuştu. Açıklamasında Suriye'nin İdlib kentinin Han Şeyhun beldesindeki sivilleri hedef alan kimyasal saldırıyı hatırlatan Trump, Suriye rejiminin kimyasal silah kullandığına hiç şüphe olmadığını belirtti. ABD'nin Suriye operasyonu ile birlikte Türk lirasının sert bir şekilde değer kaybettiği görüldü. Bu sabah saatleri itibarıyla gelişmekte olan ülke para birimlerinin genelinde satıcılı bir seyir hakimken, Türk lirası dolar karşısında %0,39'luk kayıpla en fazla değer kaybeden gelişmekte olan ülke para birimi konumunda yer alıyor. Bu sabah saatleri itibarıyla USDTRY paritesindeki volatilitenin oldukça yüksek olduğunu görüyoruz. Kısa vadede paritenin 3,70 seviyesi üzerindeki seyrini sürdürmesini bekliyoruz. ABD'nin Suriye operasyonunun etkisinin gün boyunca piyasalar üzerinde etkili olması beklenebilir. Bu da kurun gün içerisinde yükseliş eğilimini sürdürebileceği anlamını taşıyor. TL'deki değer kaybının devam etmesi durumunda kurdaki yükseliş hareketinin 3,80'e doğru güç kazandığını görebiliriz. Kısa vadede kurun 3,70 – 3,80 bandı içerisinde hareket etmesini bekliyoruz. Kurdaki güncel teknik seviyelere bakacak olursak: Bu sabah saatleri itibarıyla 3,7329 seviyesinden işlem görmekte olan USDTRY paritesinde 3,7385 seviyesi direnç, 3,7278 seviyesi ise destek konumunda. 3,7385 direncinin yukarı yönlü kırılması durumunda bir sonraki direnç seviyemiz 3,7465, 3,7278 desteğinin aşağı yönlü kırılması durumunda ise bir sonraki destek seviyemiz 3,7195.

USD/TL



EUR/USD

Avrupa Merkez Bankası (AMB) Başkanı Mario Draghi, dün Frankfurt'ta gerçekleştirdiği konuşmasında, Euro Bölgesi'nde enflasyonun, para politikasının görünümünü değiştirmeyi makul kılacak denli güçlü olmadığını söyledi. Draghi, Bankanın mevcut duruşunun değişmesi için enflasyon güvenine ihtiyaç olduğunu belirterek, mevcut duruşun değişmesi için bir sebep görmediğini belirtti. Euro Bölgesi'nde yukarı hareketin ivme kazanması ve deflasyon tehdidinin ortadan kalkması ile birlikte, piyasada AMB'nin parasal genişlemeyi bitirebileceği ve borçlanma maliyetlerini yukarı çekebileceğine yönelik beklentiler artmıştı. Ancak, Draghi'den dün gelen açıklamalar sonrasında euro sert bir şekilde değer kaybederken, dolar endeksinin yükselişe geçtiği ve 100,70 seviyesinin üzerine çıktığı görüldü. EURUSD paritesi ise 1,0630 seviyesinin altına test etti. Amerika'nın Türkiye saatiyle 04:00 civarında, Suriye'deki hava üslerini hedef alan bir saldırı başlatması ile küresel piyasalarda sert fiyatlamaları beraberinde getirdi. Yen ve altın güvenli liman talebiyle yükselirken petrol fiyatlarının 56\$ seviyesini aştığı görüldü. Dolar endeksi ise fazla bir değişim göstermedi. Yendeki sert yükseliş ve eurodaki zayıflama, endeksin stabil bir seyir izlemesinde etkili oldu. EURUSD paritesi ise bu sabah saatleri itibarıyla 1,0645 desteği üzerinde seyrediyor. Bugün ABD'den gelecek olan istihdam verileri oldukça önemli olacak, ancak ABD'nin Suriye operasyonunun yansımalarının gün boyunca fiyatlamalar üzerinde etkili olmasını bekleriz. Bir süredir 1,0645 – 1,07 seviyeleri arasında yatay bir seyir izleyen ve günlük grafiğinde bir bayrak formasyonu (devamlılık formasyonu) oluşturan EURUSD paritesinin, sert düşüş hareketine kaldığı yerden devam etmesi beklenebilir. Bu nedenle yatırımcılarımıza, olası yükseliş hareketleri esnasında oluşabilecek satış fırsatlarını değerlendirmelerini öneriyoruz. Paritedeki güncel teknik seviyelere bakalım olursak: Bu sabah saatleri itibarıyla 1,0646 seviyesinden işlem görmekte olan EURUSD paritesinde, 1,0645 seviyesi destek, 1,0673 seviyesi ise direnç konumunda. Paritede 1,0673 direncinin yukarı yönlü kırılması durumunda bir sonraki direnç seviyemiz 1,0698, 1,0645 desteğinin aşağı yönlü kırılması durumunda ise bir sonraki destek seviyemiz 1,0624.

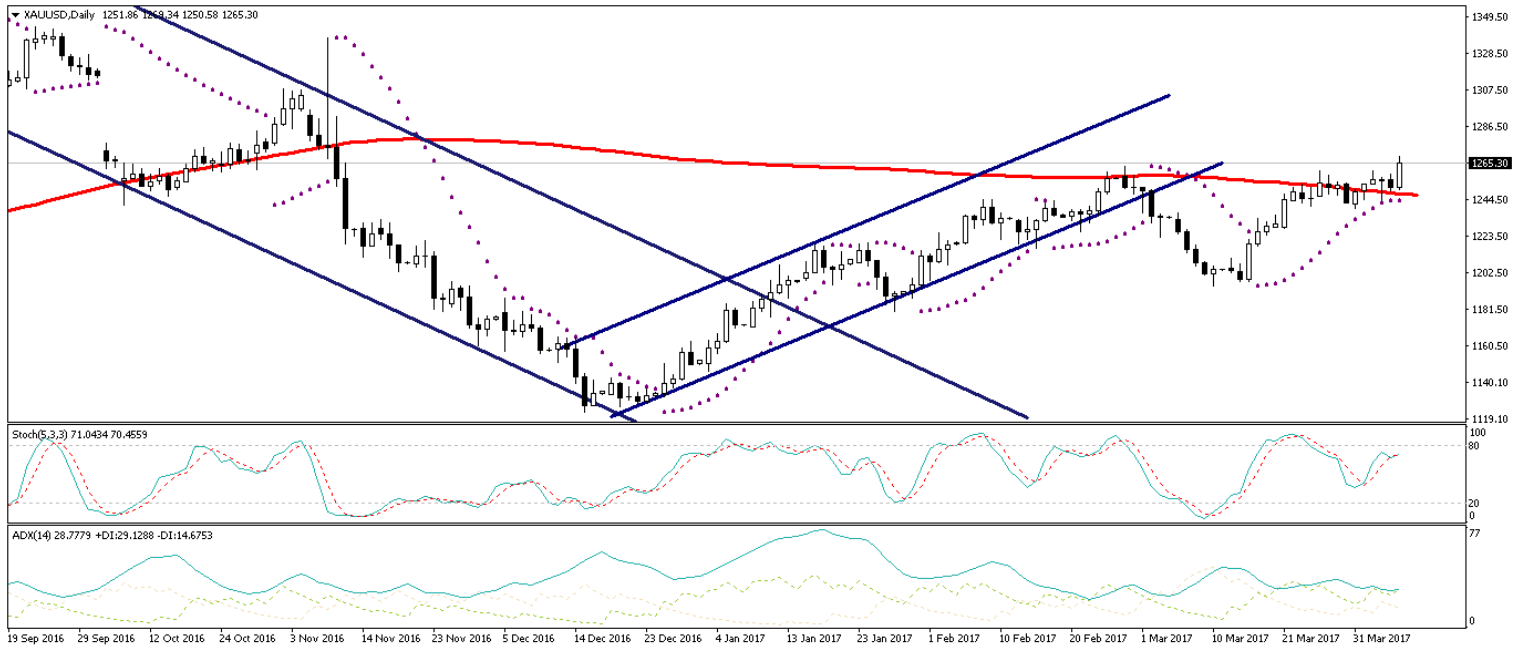
EUR/USD



XAU/USD

Suriye'de hafta başında yaşanan kimyasal saldırıdan Trump yönetimi Suriye Devlet Başkanı Beşar Esad'ı sorumlu tutmuş ve bunun sonuçları olacağını söylemişti. ABD Başkanı Donald Trump, İdlib'te yaşanan kimyasal silah saldırısı nedeniyle askeri müdahale olabileceğini belirtmiş, Pentagon da bu açıklamayı destekleyici nitelikte bir duyuru ile askeri müdahalenin seçenekler arasında olduğunu ifade etmişti. Türkiye saatiyle 04:00 civarında Amerika, bölgedeki donanma gemilerinden Suriye'deki hava üslerini hedef alan bir saldırı başlattı. ABD Başkanı Donald Trump, Beşar Esad rejimine ait askeri üssün Amerikan füzeleriyle vurulmasına ilişkin, "Bu gece kimyasal saldırının yapıldığı askeri üssü hedef alan bir saldırı emrini verdim. Suriye'deki füze operasyonu ABD'nin güvenliği için elzemdi." açıklamasını yaptı. ABD'nin Suriye operasyonu ile birlikte altın güvenli liman talebi ile fırlarken, petrol fiyatları da sert bir yükseliş kaydetti. Altın fiyatları 1269 seviyesi üzerine test ederken, Brent petrol 56\$ seviyesinin üzerine çıktı. Bugün öğle saatlerinde ABD'den gelecek olan istihdam verileri oldukça önemli olacak, ancak ABD'nin Suriye operasyonunun yansımalarının gün boyunca fiyatlamalar üzerinde etkili olması beklenebilir. Dolayısı ile altın fiyatlarının bugün içerisinde güçlü seyrini korumasını ve yükseliş hareketinin 1280 seviyesine doğru devam etmesini bekleyebiliriz. Altın fiyatlarındaki güncel teknik görünüme bakacak olursak: Bu sabah saatleri itibarıyla 1265,30 işlem görmekte olan altın fiyatlarında 1265,28 seviyesi destek, 1270 seviyesi ise direnç konumunda. 1270 direncinin yukarı yönlü kırılması durumunda bir sonraki direnç seviyemiz 1272, 1265,28 desteğinin aşağı yönlü kırılması durumunda ise bir sonraki destek seviyemiz 1262.

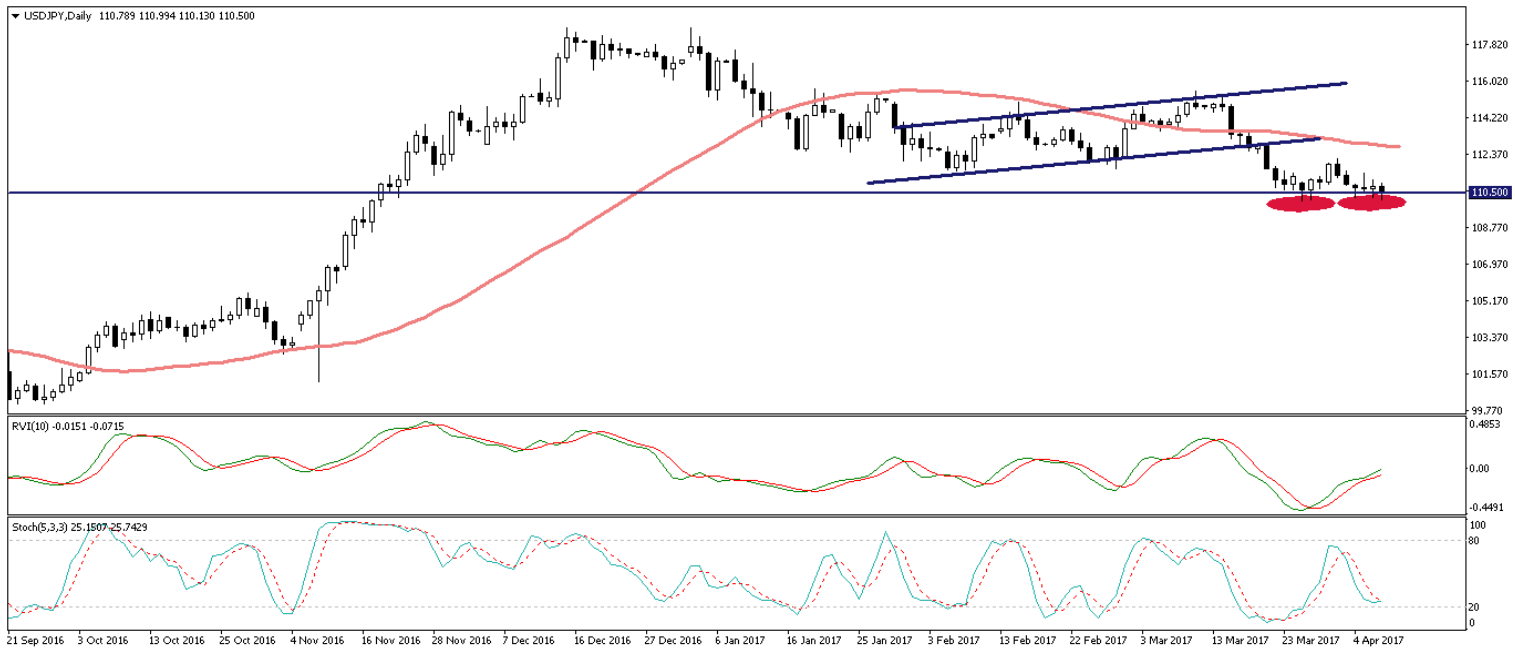
XAU/USD



USD/JPY

Türkiye saatiyle 04:00 civarında Amerika, bölgedeki donanma gemilerinden Suriye'deki hava üslerini hedef alan bir saldırı başlattı. ABD Başkanı Donald Trump, Beşşar Esad rejimine ait askeri bir üssün Amerikan füzeleriyle vurulmasına ilişkin, "Bu gece kimyasal saldırının yapıldığı askeri üssü hedef alan bir saldırı emrini verdim. Suriye'deki füze operasyonu ABD'nin güvenliği için elzemdi." açıklamasını yaptı. ABD'nin Suriye operasyonu ile birlikte yen ve altın güvenli liman talebi ile fırlarken, petrol fiyatları da sert bir yükseliş kaydetti. Yendeki yükseliş ile birlikte gece saatlerinde 110.13 seviyesine kadar geri çekilen parite, bu sabah saatlerinde halen daha 110 seviyesi üzerinde hareket ediyor. Paritenin 110,50 seviyesinde oldukça güçlü bir desteği söz konusu. Bugün içerisinde ABD'nin Suriye operasyonu fiyatlamasının sürmesini bekliyoruz, ancak yendeki alımların zayıf kalması ve 110,50 desteğinin aşağı yönlü kırılmaması durumunda paritedeki mevcut seviyeler alım fırsatı verebilir. Dolayısı ile yatırımcılarımıza 110,50 desteği civarındaki hareketleri yakından takip etmelerini öneriyoruz. Ayrıca, bugün öğle saatlerinde ABD'den gelecek olan istihdam verilerinin de yakından izlenmesi gerekiyor. Paritedeki güncel teknik seviyelere bakacak olursak: Bu sabah saatleri itibariyle 110,54 seviyesinden işlem görmekte olan USDJPY paritesinde 110,50 seviyesi destek, 111,20 seviyesi ise direnç konumunda. 110,50 desteğinin aşağı yönlü kırılması durumunda bir sonraki destek seviyemiz 109,74, 111,20 direncinin yukarı yönlü kırılması durumunda ise bir sonraki direnç seviyemiz 111,70.

USD/JPY



Piyasalara Genel Bakış

	Son Fiyat / Değer	Değişim				
		1 günlük	1 haftalık	1 aylık	6 aylık	YBB
Hisse senedi endeksleri						
Gelişmiş Piyasalar						
S&P	2.357	%0,2	-%0,4	-%0,5	%9,5	%5,3
DAX	12.231	%0,1	-%0,2	%2,2	%16,6	%6,5
FTSE	7.303	-%0,4	-%0,9	-%0,5	%3,7	%2,2
Nikkei	18.597	%0,1	-%1,5	-%3,7	%10,4	-%2,6
Gelişmekte olan Piyasalar						
Türkiye	88.679	-%0,4	-%0,7	-%2,4	%13,7	%13,5
Çin	3.281	%0,2	%1,5	%1,4	%9,5	%6,0
Hindistan	29.927	-%0,4	%0,5	%2,8	%6,2	%11,9
Endonezya	5.680	-%0,5	%1,5	%4,6	%5,1	%6,7
Rusya	2.055	-%0,1	%1,6	%1,5	%3,8	-%8,0
Brezilya	64.223	-%0,9	-%1,6	-%2,3	%5,1	%6,6
Meksika	49.012	-%0,4	%0,3	%3,4	%3,0	%7,4
Güney Afrika	52.918	-%0,1	%1,3	%3,0	%2,4	%4,5
Oynaklık Endeksleri						
VIX	12	-%3,9	%7,4	%10,2	-%3,5	-%11,8
EM VIX	17	%2,0	%6,5	-%3,4	-%25,0	-%24,1
MOVE	68	%7,1	%12,0	%4,3	%6,2	-%4,7
Döviz Kurları (ABD dolarına karşı)						
Türkiye	3,7091	%0,3	%1,5	%0,0	%22,0	%5,3
Brezilya	3,1435	%0,7	-%0,2	%0,2	-%2,6	-%3,3
Güney Afrika	13,7607	-%0,3	%3,6	%5,7	-%0,9	%0,1
Çin	6,8977	%0,0	%0,1	%0,0	a.d.	-%0,7
Hindistan	64,5338	-%0,5	-%0,6	-%3,3	-%3,2	-%5,0
Endonezya	13336	%0,1	%0,2	-%0,1	%2,7	-%1,0
CDS *						
Türkiye	235,6	0,5	-3,1	-4,6	19,8	-7,1
Brezilya	222,3	0,2	-4,4	7,1	-13,5	108,4
Güney Afrika	191,0	-0,5	-1,7	-19,6	a.d.	a.d.
Endonezya	129,6	1,8	0,7	-0,9	-0,9	46,5
Rusya	161,6	-0,5	-3,9	1,9	a.d.	a.d.
10 yıllık bono faizleri						
Türkiye	%11,1	0,1	1,3	-0,3	1,4	-0,3
Brezilya	%10,1	0,1	0,0	-0,1	-1,4	a.d.
Güney Afrika	%9,0	0,0	0,5	0,3	0,3	0,1
Hindistan	%6,8	0,1	0,1	-0,1	0,1	0,3
Endonezya	%7,1	0,0	0,0	-0,4	0,0	-0,9
10 yıllık Eurobond faizleri (USD)						
Türkiye	%5,4	-0,03	0,88	-0,46	0,89	-0,50
Brezilya	%4,8	0,06	-0,07	-0,08	0,06	-0,73
Güney Afrika	%4,8	-0,04	0,21	0,21	0,68	-0,11
Endonezya	%3,9	0,04	0,06	-0,04	0,58	-0,42
Emtia						
Ham Petrol - Brent USD/varil	54,89	%1,0	%3,6	-%2,0	%4,5	-%3,4
Ham Petrol - WTI USD/varil	51,7	%1,1	%2,7	-%2,8	%2,5	-%3,8
Altın - USD / oz	1250,3	%0,4	%0,4	%2,0	%0,0	%8,6
Gümüş - USD / t oz.	18,246	%0,3	%0,2	%2,9	%5,2	%14,1
Commodity Bureau Index	428,57	-%0,2	-%0,7	-%1,2	%6,7	%1,3

* Değişim değerleri baz olarak ifade edilmiştir.

Kaynak: Bloomberg

Yatırım Merkezlerimiz

Genel Müdürlük

Nispetiye Cad. B-3 Blok Kat: 7-9
Akmerkez Etiler - İSTANBUL
0 212 355 46 46

Adana

Cemal Paşa Mah. Gazipaşa Bul.
Cemal Uğurlu Apt. Kat: 1 D: 4 ADANA

(0 322) 457 77 55

Ankara

Remzi Oğuz Arık Mah. Tunalı Hilmi Cad.
Yaprak Apt. No: 94 Kat: 2 D: 9
Kavaklıdere Çankaya - ANKARA

(0 312) 435 18 36

Antalya

Şirinyalı Mah. İsmet Gökşen Cad. Özden
Apt. No:82/6 Muratpaşa - ANTALYA

(0 242) 248 45 20

Bakırköy

İstanbul Cad. Bakırköy İş Merkezi No:
6 Kat: 4 D: 14 Bakırköy - İSTANBUL

(0 212) 570 52 59

Bursa

Muradiye Mah. Çekirge Cad. Koşer Apt.
No: 49 Kat: 2 D: 4 Osmangazi - BURSA

(0 224) 225 64 10

Denizli

Saraylar Mah. 2. Ticari Yol No: 32 Kat: 5
DENİZLİ

(0 258) 265 87 85

Erenköy

Bağdat Cad. Çubukçu Apt. No: 333
Kat: 2 D: 4 Kadıköy - İSTANBUL

(0 216) 348 82 82

Gaziantep

İncilipinar Mah. Gazimuhtarpaşa Bul.
Kepkepzade Park İş Merkezi B Blok No:
18 Kat: 1 D: 5 GAZİANTEP

(0 342) 232 35 35

Girne

Şehit Necati Gürkaya Mevkii Çağdaş Apt.
Kat: 1 D: 1 Girne - KKTC

(0 392) 815 14 54-55-56

İzmir

Şair Eşref Bul. Ragıp Şanlı İş Merkezi
No: 6 Kat: 3 D: 306 Çankaya - İZMİR

(0 232) 445 01 61

İzmit

Hürriyet Cad. Kaya İşhanı No: 39/5 İzmit
KOCAELİ

(0 262) 323 11 33

İzmit İrtibat

Ömerağa Mah. Alemdar Cad. İ. Kolaylı
Apt. No: 8 Kat: 2 İzmit KOCAELİ

(0 262) 260 01 01

Karadeniz Ereğli

Murtaza Mah. Hamamüstü Sok. İ. Esat
Taneri İş Merkezi No: 19 Kat: 2
Karadeniz Ereğli - ZONGULDAK

(0 372) 316 40 50

Kartal

Üsküdar Cad. Cevat Kayacan Apt. No:
26 Kat: 4 D: 8 Kartal - İSTANBUL

(0 216) 306 22 71 - 306 22 06

Kayseri

Cumhuriyet Mah. Sultan Hamam Cad.
Kavuncu İş Merkezi No: 17 Kat: 1 D: 2
KAYSERİ

(0 352) 221 08 68 - 222 82 51

Mersin

Çankaya Mah. Bahri OK İş Merkezi B
Blok No: 78 MERSİN

(0 324) 238 11 89

Uyarı Notu

Bu raporda yer alan yatırım bilgi, yorum ve tavsiyeleri, yorum ve tavsiyede bulunanların kişisel görüşlerine dayanmakta olup finansal bilgi ve genel yatırım tavsiyesi kapsamında hazırlanmıştır ve hiçbir şekilde yatırım danışmanlığı kapsamında değildir. Yatırım danışmanlığı hizmeti; yetkili kuruluşlar tarafından kişilerin risk ve getiri tercihleri dikkate alınarak kişiye özel sunulmaktadır. Burada yer alan yorum ve tavsiyeler ise genel niteliktedir. Bu tavsiyeler, mali durumunuz ile risk ve getiri tercihlerinize uygun olmayabilir. Bu nedenle, sadece burada yer alan bilgilere dayanarak yatırım kararı verilmesi beklentilerinize uygun sonuçlar doğurmayabilir.

Yatırım Danışmanlığı hizmeti talep edilmesi halinde; yatırımcının Tacirler Yatırım Menkul Değerler A.Ş. ile Yatırım Danışmanlığı sözleşmesi imzalamış olması, Yerindelik Testi'ni tamamlamış ve risk grubunun belirlemiş olması zorunludur.

Bu raporda yer alan her türlü bilgi, yorum ve tavsiye uygunluk testi ile tespit edilecek risk grubunuz ve getiri beklentiniz ile uyumlu olmayabilir. Dolayısıyla, uygunluk testi neticesinde risk grubunuz tespit edilmeden sadece burada yer alan bilgilere dayanılarak yatırım kararı verilmesi amaç, bilgi ve tecrübenize uygun sonuçlar doğurmayabilir.

Bu rapor herhangi bir sürede belirli bir getirinin sağlanacağına dair bir taahhüt içermemekte olup, zaman içerisinde piyasa koşullarında meydana gelen değişiklikler nedeniyle yorum ve tavsiyelerde değişiklikler söz konusu olabilir. Bu raporda bahsedilen yatırım araçlarının fiyatları ve değerleri yatırımcıların menfaatlerine aykırı olarak hareket edebilir ve netice itibarıyla yatırımcılar anaparalarını kaybetme riski ile karşı karşıya kalabilirler. Bu raporda yer alan geçmiş performans verileri gelecekte elde edilecek sonuçların bir garantisi olarak kabul edilemez.

Bu raporda yer alan tüm bilgiler ve görüşler yatırımcıları bilgilendirmek amacıyla, Tacirler Yatırım Menkul Değerler A.Ş. tarafından güncel ve güvenilir kaynaklardan temin edilmiş olmakla beraber, Tacirler Yatırım Menkul Değerler A.Ş. söz konusu bilgilerin doğru ve tam olduğunu taahhüt etmemektedir. Raporlardaki yorumlardan, bilgilerin tam veya doğru olmaması ve/veya güncellenme nedeniyle doğabilecek maddi ve manevi zararlardan Tacirler Yatırım Menkul Değerler A.Ş. ve çalışanları sorumlu tutulamaz.

Bu rapor, sadece gönderildiği kişilerin kullanımı içindir. Bu raporun tümü veya bir kısmı Tacirler Yatırım Menkul Değerler A.Ş.'nin yazılı izni olmadan çoğaltılamaz, yayınlanamaz veya üçüncü kişilere gösterilemez, ticari amaçla kullanılamaz. Aksi halde, Tacirler Yatırım Menkul Değerler A.Ş. uğramış olduğu bütün zarar ve ziyana talep etme hakkını saklı tutar.