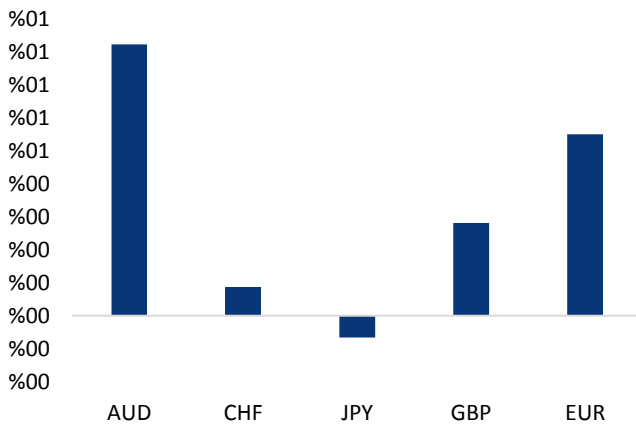


Haber Başlıkları

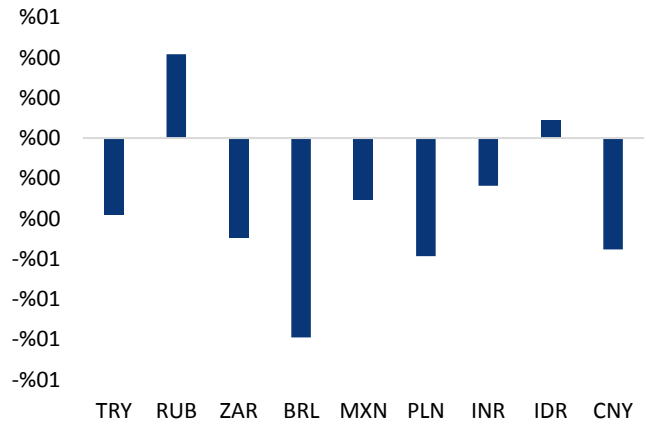
- Enflasyonda beklenen iyileşmeye rağmen, TCMB'nin ağırlıklı ortalama fonlama maliyetini %12,75'te sabit tutmasını bekliyoruz.
- Şubat ayı Reel Efektif Kur Endeksi 84,73 olarak açıklandı. Bu çerçevede bir önceki aya göre reel değer kaybı %0,9 olurken, 2017 yıl sonuna göre %0,2 oranında daha düşük bir endeks seviyesi olduğu görülüyor.
- ABD Başkanı Donald Trump'ın çelik ve alüminyum ithalatına vergi getirme planına karşı harekete geçen Avrupa Birliği Komisyonu, ABD'den ithal edilen birçok ürüne ek vergi getirmek üzere bir liste hazırladığını belirterek misilleme vergi planını dün duyurdu. Ek vergi getirilmesi planlanan ABD yapımı ürünlerin değeri 2,8 milyar euroyu buluyor.
- Kuzey Kore ve Güney Kore'nin Kore Yarımadası'ndaki askeri gerginliği azaltmak için önümüzdeki ay sonunda liderler zirvesi yapma konusunda mutabakata vardığı duyuruldu. Güney Kore'den yapılan açıklamada iki ülkenin önümüzdeki ay liderler zirvesi yapacağı belirtildi. Ayrıca, Kuzey Kore'nin nükleer silahlar konusunda da anlaşmaya istekli olduğu belirtildi.
- ABD Başkanı Donald Trump'ın Baş Ekonomi Danışmanı Gary Cohn'un ithal çelik ve alüminyuma getirilmesi planlanan gümrük tarifeleri konusunda yaşanan görüş ayrılığı nedeniyle istifa ettiği bildirildi.
- ABD Ticaret Bakanlığı verilerine göre, ABD'de fabrika siparişleri Ocak'ta beklentiye paralel olarak %1,4 düştü. Aralık ayı verisi %1,7'den %1,8'e revize edildi.
- Avrupa borsaları, İtalya'da artan politik belirsizliğe rağmen günü yükselişle tamamladı. Kapanışta, gösterge endeksi Stoxx Europe 600 %0,13 yükselerek 371,37 puandan kapandı.
- Vadeli piyasalarda DAX vadeli endeksin 81 puan ve FTSE 100 vadeli endeksinin ise 46 puan aşağıda bulunduğu görülüyor.
- Bugün ABD'den gelecek olan ADP Özel Sektör Tarım Dışı İstihdam Değişimi verisini takip ediyor olacağız.

Gelişmiş ülke para birimlerinin son işlem gününe göre getirileri *







Kaynak: Bloomberg, Tacirler Yatırım * ABD dolarına karşı

Gelişmekte olan ülke para birimlerinin son işlem gününe göre getirileri *



Kaynak: Bloomberg, Tacirler Yatırım * ABD dolarına karşı

Günlük Ekonomi Takvimi

Ülke	Veri	Saat	Beklenti	Önceki
	Euro Bölgesi 4Ç17 GSYİH Çeyreklik Büyüme Oranı	18:00	%0,6	%0,6
	Euro Bölgesi 4Ç17 GSYİH Yıllık Büyüme Oranı	18:00	%2,7	%2,7
	ABD Şubat Ayı ADP Özel Sektör Tarım Dışı İstihdam Değişimi	16:15	200K	234K
	ABD Ocak Ayı Ticaret Dengesi	16:30	-55M\$	-53,1M\$

Makroekonomik Gelişmeler

PPK kararı saat 14:00'da açıklanacak

TCMB PPK faiz oranı kararı bugün saat 14:00'da açıklanacak. Enflasyonda beklenen iyileşmeye rağmen, TCMB'nin ağırlıklı ortalama fonlama maliyetini %12,75'te sabit tutmasını bekliyoruz.

- TCMB'nin de gerek PPK toplantı bildirisi ve tutanaklarında gerekse çeyrek dönemli Enflasyon Raporu açıklamasında enflasyonda yaşanacak geçici ve baz etkisi kaynaklı düşüşleri bir gevşeme fırsatı olarak kullanmayacağını vurgulayarak yinelediği dikkat çekiyor.

Avrupa Birliği'nden ABD'ye misilleme vergi planı

ABD Başkanı Donald Trump'ın çelik ve alüminyum ithalatına vergi getirme planına karşı harekete geçen Avrupa Birliği Komisyonu, ABD'den ithal edilen birçok ürüne ek vergi getirmek üzere bir liste hazırladığını belirterek misilleme vergi planını duyurdu. Ek vergi getirilmesi planlanan ABD yapımı ürünlerin değeri 2,8 milyar euroyu buluyor.

- Avrupa'dan gelen bu misilleme haberlerinin ardından eurodaki yükseliş hareketi korunurken, EURTRY paritesi 4,7250 seviyesi üzerini test etti.
- Korumacı ticaret politikaları nedeniyle küresel bir ticaret savaşı yaşanacağı endişelerine yol açan Trump, dolar endeksinde sert satış baskılarına neden olarak endeksin yeniden 90 seviyesi altına kadar gerilemesine neden olmuştu. Eurodaki görülen yükseliş, Donald Trump'ın korumacı politikalar konusunda ısrarcı tavrı nedeniyle gerileyen dolar endeksindeki düşüş hareketini daha besledi ve dolar endeksi 89,50 seviyesine doğru düşüş hareketini sürdürdü.

Kuzey Kore – Güney Kore arasındaki anlaşma risk iştahı açısından olumlu

Kuzey Kore ve Güney Kore'nin Kore Yarımadası'ndaki askeri gerginliği azaltmak için önümüzdeki ay sonunda liderler zirvesi yapma konusunda mutabakata vardığı duyuruldu. Güney Kore'den yapılan açıklamada iki ülkenin önümüzdeki ay liderler zirvesi yapacağı belirtildi. Ayrıca, Kuzey Kore'nin nükleer silahlar konusunda da anlaşmaya istekli olduğu belirtildi.

- Kuzey Kore'yi ziyaret eden heyete başkanlık eden Moon'un Ulusal Güvenlik Danışmanı Chung Eui-yong, Kuzey Kore'nin yarımada'nın nükleer silahlardan arındırılması ve ikili ilişkileri normalleştirme konularında ABD ile samimi görüşmeler yapmaya istekli olduğunu belirterek, Kuzey Kore —ABD arasında görüşmeler sürerken Pyongyang'ın nükleer ya da balistik füze denemesi gibi hiçbir askeri provokasyonda bulunmayacağını de söylediklerini belirtti.
- Söz konusu gelişme küresel risk iştahı açısından oldukça olumlu bir gelişme olup, piyasalardaki güvenli liman talebinin azalmasına ve riskli varlıkların görece güçlü bir seyir izlemesine neden olabilir. Nitekim, euroda dün görülen yükseliş hareketinde Kuzey Kore – Güney Kore arasındaki bu anlaşmanın da etkili olduğunu belirtebiliriz.

Trump'ın Baş Ekonomi Danışmanı Gary Cohn istifa etti

ABD Başkanı Donald Trump'ın Baş Ekonomi Danışmanı Gary Cohn'un ithal çelik ve alüminyuma getirilmesi planlanan gümrük tarifeleri konusunda yaşanan görüş ayrılığı nedeniyle istifa ettiği bildirildi. Cohn, görevinden ayrılacağına yönelik haberleri yaptığı yazılı açıklamayla teyit etti.

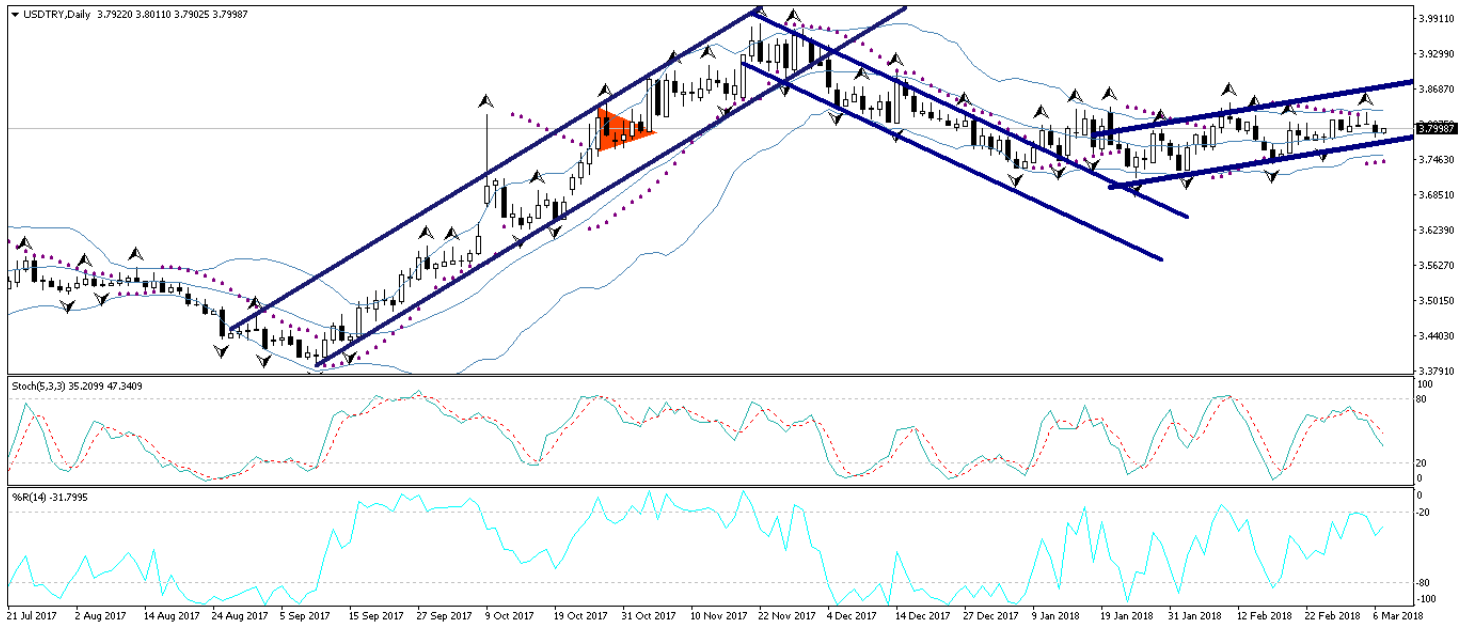
- Gary Cohn'un bazı Cumhuriyetçi Kongre üleriyle Trump'ı söz konusu gümrük vergilerini uygulamaya koymaktan vazgeçirmeye çalıştığı ve çabalarının sonuç vermemesi durumunda görevinden ayrılacağı belirtilmişti.
- Türkiye saatiyle gece saatlerinde gelen Gary Cohn'un istifa haberinin ardından ABD piyasalarının satış baskılarına maruz kaldığını gördük. Ayrıca söz konusu haber, Trump'ın gümrük vergisi uygulamasına yönelik ısrarcı tavrı nedeniyle zayıflayan dolar endeksindeki düşüş hareketini daha da hızlandırdı ve endeksin 89,50 seviyesine kadar gerilemesine neden oldu.

Döviz & Emtia Analizleri

USD/TRY

Dün sabahki bültenimizde, kurdaki geri çekilme hareketinin 3,79 seviyesine doğru devam etmesini beklediğimizi belirtmiştik. Dolar endeksindeki düşüş hareketinin devam etmesi ile birlikte geri çekilme hareketini sürdüren USDTRY paritesi, dün 3,79 seviyesi altına test ederek düşüş eğilimini sürdürdü. Korumacı ticaret politikaları nedeniyle küresel bir ticaret savaşı yaşanacağı endişelerine yol açan Trump, dolar endeksinde sert satış baskılarına neden olarak endeksin yeniden 90 seviyesi altına kadar gerilemesine neden olmuştu. Avrupa Birliği Komisyonu'nun ABD'den ithal edilen birçok ürüne ek vergi getirmek üzere bir liste hazırladığını belirterek misilleme vergi planını duyurması üzerine yükselen euro ve ABD Başkanı Donald Trump'ın Baş Ekonomi Danışmanı Gary Cohn'un istifası, dolar endeksindeki düşüş hareketini besleyerek endeksin 89,50 seviyesine kadar gerilemesine sebep oldu. Dün itibarıyla düşüş hareketini hızlandıran dolar endeksi, USDTRY paritesinin de 3,79 seviyesi altına test etmesini sağladı. Bu noktada kurda 3,79 seviyesi altında bir hareket görmeyi beklemiyoruz. Kurun kısa vadede 3,79 – 3,82 seviyeleri arasında işlem görmesini beklemekteyiz. Bugün saat 14:00'da açıklanacak olan TCMB PPK faiz oranı kararını takip ediyor olacağız. Enflasyonda beklenen iyileşmeye rağmen, TCMB'nin ağırlıklı ortalama fonlama maliyetini %12,75'te sabit tutmasını bekliyoruz. Piyasada sert bir hareketlilik oluşmasını beklemiyoruz. Kurdaki teknik seviyelere bakacak olursak: Bu sabah saatleri itibarıyla 3,7998 seviyesinden işlem görmekte olan USDTRY paritesinde 3,8021 seviyesi direnç, 3,7960 seviyesi ise destek konumunda. 3,8021 direncinin yukarı yönlü kırılması durumunda bir sonraki direnç seviyemiz 3,8155, 3,7960 desteğinin aşağı yönlü kırılması durumunda ise bir sonraki destek seviyemiz 3,7880.

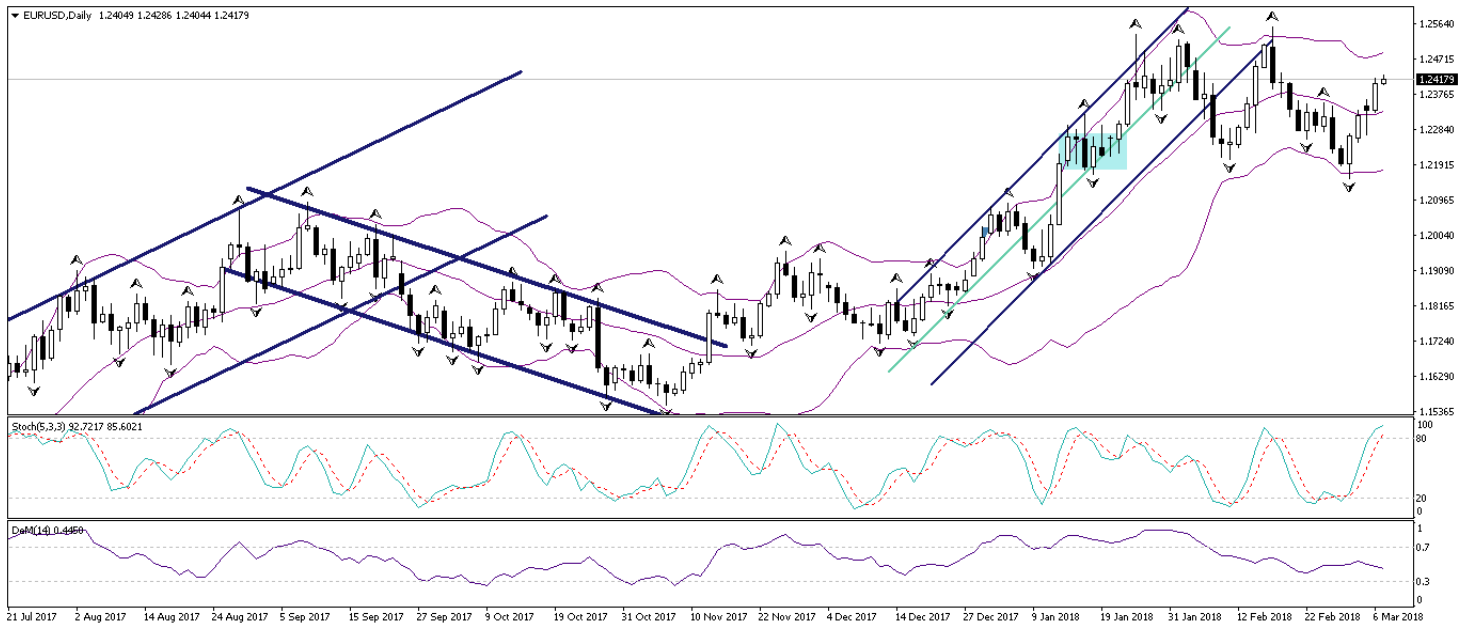
USD/TL



EUR/USD

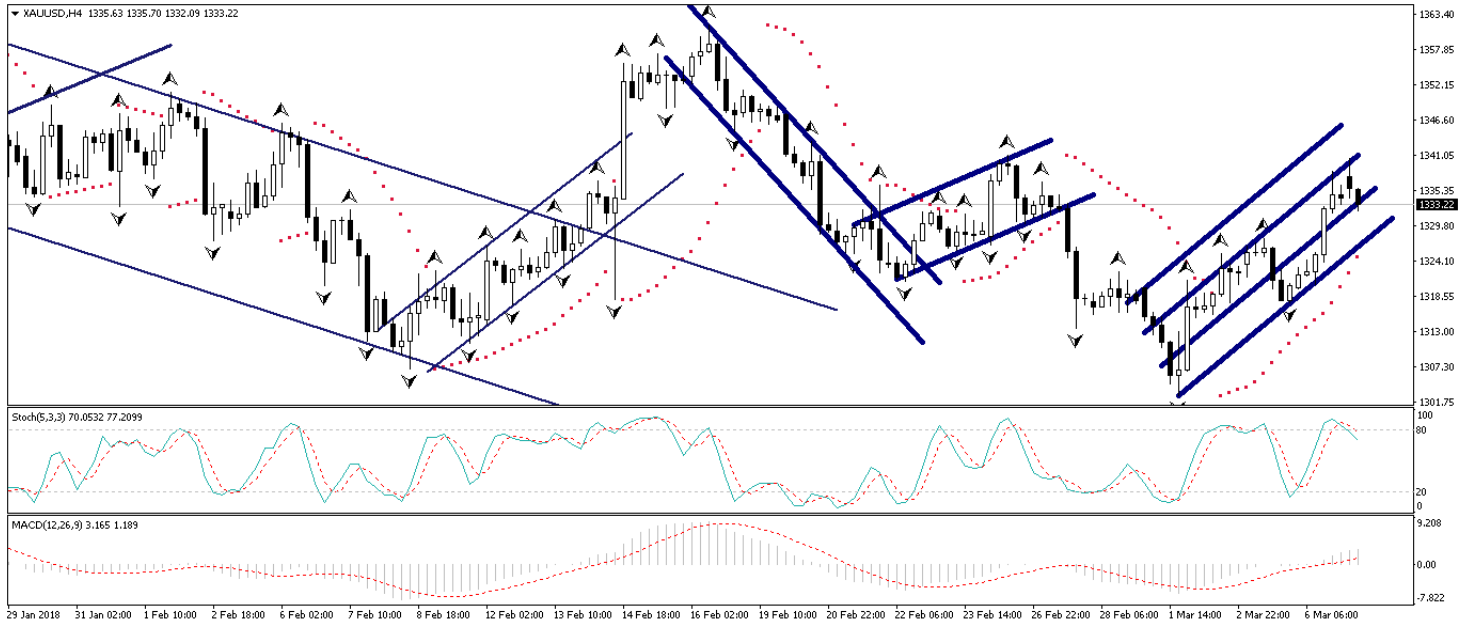
Dün sabahki bültenimizde, EURUSD paritesinde, teknik göstergelerin yükseliş hareketlerini desteklediğini belirtmiş, paritenin 1,2320 seviyesi üzerindeki seyrini koruması ve yükseliş çabasını 1,24 seviyesi üzerine doğru devam ettirmesini beklediğimizi ifade etmiştik. Avrupa Birliği Komisyonu'nun ABD'den ithal edilen birçok ürüne ek vergi getirmek üzere bir liste hazırladığını belirterek misilleme vergi planını duyurması üzerine yükselen euro dolar endeksindeki düşüş hareketini beslerken, ABD Başkanı Donald Trump'ın Baş Ekonomi Danışmanı Gary Cohn'un istifası da endeksindeki düşüş hareketinin hızlanmasında etkili oldu. Bu noktada paritenin, 1,24 – 1,25 bandını yukarı yönlü kırmakta zorluk çekeceğini ve bu seviyelerden yönünü yeniden aşağı çevirebileceğini düşünüyoruz. Paritenin kısa vadede 1,20 – 1,25 seviyeleri arasında hareket etmesini ve önümüzdeki dönemlerde 1,24 – 1,25 bandının aşılması ile birlikte 1,30 seviyesini hedef almasını bekliyoruz. Bugün ABD'den gelecek olan ADP Özel Sektör Tarım Dışı İstihdam Değişimi verisi yakından takip edilecek. Teknik seviyelere bakacak olursak: Bu sabah saatleri itibariyle 1,2417 seviyesinden işlem görmekte olan EURUSD paritesinde, 1,2400 seviyesi destek, 1,2418 seviyesi ise direnç konumunda. Paritede 1,2418 direncinin yukarı yönlü kırılması durumunda bir sonraki direnç seviyemiz 1,2443, 1,2400 desteğinin aşağı yönlü kırılması durumunda ise bir sonraki destek seviyemiz 1,2360.

EUR/USD



XAU/USD

Dün sabahki bültenimizde, ABD Başkanı Donald Trump'ın gümrük vergisi konusundaki ısrarcı tavrı nedeniyle, ticaret savaşlarına yönelik endişelerin azalması ile güçlenen dolar endeksinin yeniden satış baskılarına maruz kalabileceğini belirtmiş ve bununla birlikte altındaki yükseliş hareketinin devam etmesini ve 1330 seviyesini hedef almasını beklediğimizi ifade etmiştik. Korumacı ticaret politikaları nedeniyle küresel bir ticaret savaşı yaşanacağı endişelerine yol açan Trump, dolar endeksinde sert satış baskılarına neden olarak endeksin yeniden 90 seviyesi altına kadar gerilemesine neden olmuştu. Avrupa Birliği Komisyonu'nun ABD'den ithal edilen birçok ürüne ek vergi getirmek üzere bir liste hazırladığını belirterek misilleme vergi planını duyurması üzerine yükselen euro ve ABD Başkanı Donald Trump'ın Baş Ekonomi Danışmanı Gary Cohn'un istifası, dolar endeksindeki düşüş hareketini besleyerek endeksin 89,50 seviyesine kadar gerilemesine sebep oldu. Dolar endeksindeki düşüş hareketinin sürmesi birlikte dün itibarıyla 1330 seviyesi üzerine yerleşen altın fiyatları, bu sabah saatlerinde 1332 seviyesi civarında dalgalı bir seyir izliyor. Bu noktada altın fiyatlarının, kısa vadeli yükseliş kanalının (aşağıdaki grafik üzerinden görülebileceği üzere) alt sınırına denk gelen 1332 seviyesi üzerinde tutunmasını ve kısa vadede yükseliş hareketini 1335 – 1340 bandına taşımasını bekliyoruz. Orta vadeli beklentimiz ise: ABD reel faizlerinde görülen yükseliş ve artan enflasyonist beklentiler ile birlikte altındaki yükseliş eğiliminin süreceğini ve önümüzdeki dönemde 1380 seviyesi üzerinin hedef olabileceğini düşünüyoruz. Altındaki teknik seviyelere bakalım: Bu sabah saatleri itibarıyla 1333,22 seviyesinden işlem görmekte olan altın fiyatlarında 1330 seviyesi destek, 1335,06 seviyesi ise direnç konumunda. 1335,06 direncinin yukarı yönlü kırılması durumunda bir sonraki direnç seviyemiz 1341,59, 1330 desteğinin aşağı yönlü kırılması durumunda ise bir sonraki destek seviyemiz 1325.

XAU/USD

Piyasalara Genel Bakış

	Son Fiyat / Değer	Değişim					YBB
		1 günlük	1 haftalık	1 aylık	6 aylık		
Hisse senedi endeksleri							
Gelişmiş Piyasalar							
S&P	2,728	%0.3	-%0.6	%1.7	%10.7	%2.0	
DAX	12,114	%0.2	-%3.0	-%3.8	-%1.5	-%6.2	
FTSE	7,147	%0.4	-%1.9	-%1.8	-%3.4	-%7.0	
Nikkei	21,418	-%0.8	-%3.7	-%1.9	%9.5	-%6.7	
Gelişmekte olan Piyasalar							
Türkiye	116,710	-%0.2	-%1.8	%1.0	%6.3	%1.2	
Çin	3,290	%0.1	%1.1	-%0.5	-%2.1	-%0.4	
Hindistan	33,317	-%0.2	-%3.2	-%2.4	%5.0	-%2.4	
Endonezya	6,500	-%1.3	-%2.7	-%1.8	%10.0	%1.0	
Rusya	2,303	-%0.3	-%1.6	%2.2	%14.6	%9.2	
Brezilya	85,653	-%0.4	-%1.5	%3.5	%16.7	%12.1	
Meksika	47,885	%0.3	-%0.2	-%2.2	-%4.7	-%3.0	
Güney Afrika	59,243	%2.3	%0.4	%4.1	%6.0	-%0.4	
Oynaklık Endeksleri							
VIX	18	-%2.0	-%1.2	-%38.8	%57.9	%66.3	
EM VIX	24	-%2.3	-%3.1	-%7.4	%37.8	%45.7	
MOVE	64	-%1.9	-%0.7	-%3.9	%20.0	%36.3	
Döviz Kurları (ABD dolarına karşı)							
Türkiye	3.794	-%0.4	-%0.6	%0.6	%10.8	-%0.1	
Brezilya	3.211	-%1.0	-%1.2	-%0.7	%3.6	-%2.9	
Güney Afrika	11.7732	-%0.5	%0.5	-%1.2	-%7.8	-%4.9	
Çin	6.3145	-%0.6	%0.0	%0.4	-%3.2	-%3.0	
Hindistan	64.9588	-%0.2	%0.1	%1.1	%1.3	%1.7	
Endonezya	13775	%0.1	%0.7	%1.6	%3.3	%1.5	
CDS *							
Türkiye	170.6	-2.8	5.6	-2.3	22.3	78.0	
Brezilya	151.7	-3.0	4.2	-4.8	-24.6	57.5	
Güney Afrika	144.0	-3.5	3.5	-6.0	1.9	a.d.	
Endonezya	86.8	-0.2	1.7	-2.0	-8.4	42.8	
Rusya	105.4	-1.8	3.7	-4.9	-11.6	36.3	
10 yıllık bono faizleri							
Türkiye	%12.1	0.0	0.2	0.1	1.3	0.4	
Brezilya	%9.5	0.0	-0.2	-0.3	-0.3	-0.8	
Güney Afrika	%8.7	a.d.	a.d.	a.d.	a.d.	a.d.	
Hindistan	%7.8	0.0	0.1	0.2	1.3	0.5	
Endonezya	%6.7	0.1	0.2	0.3	0.1	0.4	
10 yıllık Eurobond faizleri (USD)							
Türkiye	%5.7	-0.04	0.02	0.19	0.95	a.d.	
Brezilya	%4.8	-0.02	0.01	-0.02	0.48	0.29	
Güney Afrika	%4.7	0.00	-0.05	0.28	0.27	0.22	
Endonezya	%4.1	0.03	0.01	0.33	0.72	a.d.	
Emtia							
Ham Petrol - Brent USD/varil	65.79	%0.4	-%1.3	-%1.6	%21.4	-%1.6	
Ham Petrol - WTI USD/varil	62.6	%0.0	-%0.7	-%1.2	%27.3	%3.6	
Altın - USD / oz	1335.2	%1.2	%1.3	%0.7	%0.0	%2.0	
Gümüş - USD / t oz.	16.715	%2.3	%2.3	%0.8	-%6.2	-%2.5	
Commodity Bureau Index	445.12	-%0.1	%0.4	%0.4	%1.9	%3.0	

* Değişim değerleri baz olarak ifade edilmiştir.

Kaynak: Bloomberg

Yatırım Merkezlerimiz

Genel Müdürlük

Nispetiye Cad. B-3 Blok Kat: 9 Akmerkez
Etiler - İSTANBUL
0 212 355 46 46

Adana

Cemal Paşa Mah. Gazipaşa Bul.
Cemal Uğurlu Apt. Kat: 1 D: 4 ADANA

(0 322) 457 77 55

Ankara

Remzi Oğuz Arık Mah. Tunalı Hilmi Cad.
Yaprak Apt. No: 94 Kat: 2 D: 9
Kavaklıdere Çankaya - ANKARA

(0 312) 435 18 36

Antalya

Şirinyalı Mah. İsmet Gökşen Cad. Özden
Apt. No:82/6 Muratpaşa - ANTALYA

(0 242) 248 45 20

Bakırköy

İstanbul Cad. Bakırköy İş Merkezi No:
6 Kat: 4 D: 14 Bakırköy - İSTANBUL

(0 212) 570 52 59

Bursa

Muradiye Mah. Çekirge Cad. Koçer Apt.
No: 49 Kat: 2 D: 4 Osmangazi - BURSA

(0 224) 225 64 10

Denizli

Saraylar Mah. 2. Ticari Yol No: 32 Kat: 5
DENİZLİ

(0 258) 265 87 85

Erenköy

Bağdat Cad. Çubukçu Apt. No: 333
Kat: 2 D: 4 Kadıköy - İSTANBUL

(0 216) 348 82 82

Gaziantep

İncilipinar Mah. Gazimuhtarpaşa Bul.
Kepkepzade Park İş Merkezi B Blok No:
18 Kat: 1 D: 5 GAZİANTEP

(0 342) 232 35 35

Girne

Şehit Necati Gürkaya Mevkii Çağdaş Apt.
Kat: 1 D: 1 Girne - KKTC

(0 392) 815 14 54-55-56

İzmir

Şair Eşref Bul. Ragıp Şanlı İş Merkezi
No: 6 Kat: 3 D: 306 Çankaya - İZMİR

(0 232) 445 01 61

İzmit

Hürriyet Cad. Kaya İşhanı No: 39/5 İzmit -
KOCAELİ

(0 262) 323 11 33

İzmit İrtibat

Ömerağa Mah. Alemdar Cad. İ. Kolaylı
Apt. No: 8 Kat: 2 İzmit KOCAELİ

(0 262) 260 01 01

Karadeniz Ereğli

Murtaza Mah. Hamamüstü Sok. İ. Esat
Taneri İş Merkezi No: 19 Kat: 2
Karadeniz Ereğli - ZONGULDAK

(0 372) 316 40 50

Kartal

Üsküdar Cad. Cevat Kayacan Apt. No:
26 Kat: 4 D: 8 Kartal - İSTANBUL

(0 216) 306 22 71 - 306 22 06

Kayseri

Cumhuriyet Mah. Turan Cad. Turan Plaza
Apt. No:8 Kat:2 D:5 Melikgazi / KAYSERİ

(0 352) 221 08 68 - 222 82 51

Mersin

Çankaya Mah. Bahri Ok İş Merkezi B
Blok No: 78 MERSİN

(0 324) 238 11 89

Marmaris İrtibat Bürosu

Kemeraltı Mah. Orgeneral Mustafa
Muğlalı Cad. Güven Apt. No: 22 D: 2
Marmaris / MUĞLA

(0 252) 321 08 00

Uyarı Notu

Bu raporda yer alan yatırım bilgi, yorum ve tavsiyeleri, yorum ve tavsiyede bulunanların kişisel görüşlerine dayanmakta olup finansal bilgi ve genel yatırım tavsiyesi kapsamında hazırlanmıştır ve hiçbir şekilde yatırım danışmanlığı kapsamında değildir. Yatırım danışmanlığı hizmeti; yetkili kuruluşlar tarafından kişilerin risk ve getiri tercihleri dikkate alınarak kişiye özel sunulmaktadır. Burada yer alan yorum ve tavsiyeler ise genel niteliktedir. Bu tavsiyeler, mali durumunuz ile risk ve getiri tercihlerinize uygun olmayabilir. Bu nedenle, sadece burada yer alan bilgilere dayanarak yatırım kararı verilmesi beklentilerinize uygun sonuçlar doğurmayabilir.

Yatırım Danışmanlığı hizmeti talep edilmesi halinde; yatırımcının Tacirler Yatırım Menkul Değerler A.Ş. ile Yatırım Danışmanlığı sözleşmesi imzalamış olması, Yerindelik Testi'ni tamamlamış ve risk grubunun belirlemiş olması zorunludur.

Bu raporda yer alan her türlü bilgi, yorum ve tavsiye uygunluk testi ile tespit edilecek risk grubunuz ve getiri beklentiniz ile uyumlu olmayabilir. Dolayısıyla, uygunluk testi neticesinde risk grubunuz tespit edilmeden sadece burada yer alan bilgilere dayanılarak yatırım kararı verilmesi amaç, bilgi ve tecrübenize uygun sonuçlar doğurmayabilir.

Bu rapor herhangi bir sürede belirli bir getirinin sağlanacağına dair bir taahhüt içermemekte olup, zaman içerisinde piyasa koşullarında meydana gelen değişiklikler nedeniyle yorum ve tavsiyelerde değişiklikler söz konusu olabilir. Bu raporda bahsedilen yatırım araçlarının fiyatları ve değerleri yatırımcıların menfaatlerine aykırı olarak hareket edebilir ve netice itibarıyla yatırımcılar anaparalarını kaybetme riski ile karşı karşıya kalabilirler. Bu raporda yer alan geçmiş performans verileri gelecekte elde edilecek sonuçların bir garantisi olarak kabul edilemez.

Bu raporda yer alan tüm bilgiler ve görüşler yatırımcıları bilgilendirmek amacıyla, Tacirler Yatırım Menkul Değerler A.Ş. tarafından güncel ve güvenilir kaynaklardan temin edilmiş olmakla beraber, Tacirler Yatırım Menkul Değerler A.Ş. söz konusu bilgilerin doğru ve tam olduğunu taahhüt etmemektedir. Raporlardaki yorumlardan, bilgilerin tam veya doğru olmaması ve/veya güncellenme nedeniyle doğabilecek maddi ve manevi zararlardan Tacirler Yatırım Menkul Değerler A.Ş. ve çalışanları sorumlu tutulamaz.

Bu rapor, sadece gönderildiği kişilerin kullanımı içindir. Bu raporun tümü veya bir kısmı Tacirler Yatırım Menkul Değerler A.Ş.'nin yazılı izni olmadan çoğaltılamaz, yayınlanamaz veya üçüncü kişilere gösterilemez, ticari amaçla kullanılamaz. Aksi halde, Tacirler Yatırım Menkul Değerler A.Ş. uğramış olduğu bütün zarar ve ziyanı talep etme hakkını saklı tutar.