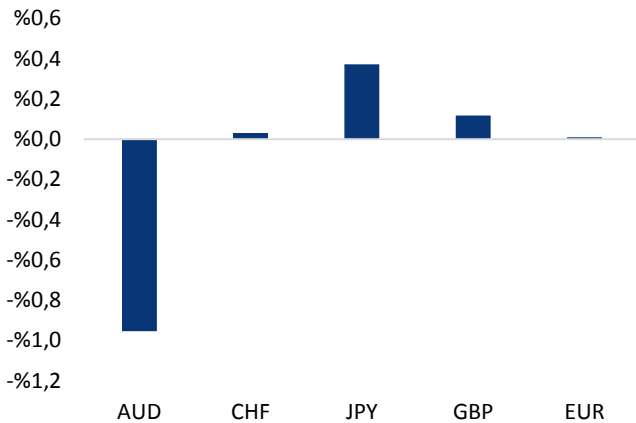


## Haber Başlıkları

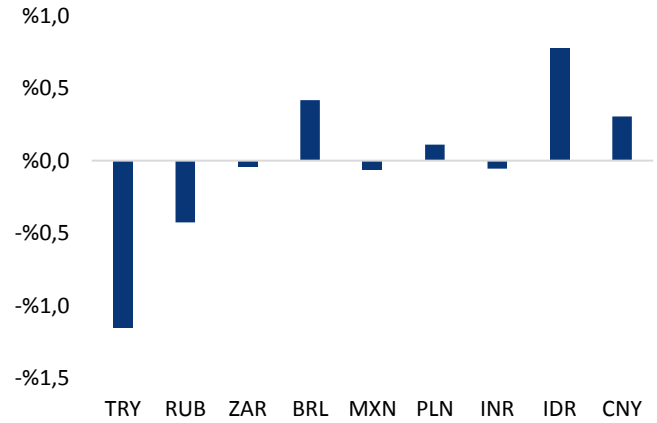
- Bugün başlayacak ve yarın da devam edecek olan OPEC ülkeleri ve Rusya toplantısı önemli olacak. Piyasalardaki genel beklenti, petrol fiyatlarında yaşanan sert düşüş sonrasında bugünkü toplantı sonucunda OPEC ülkeleri ve Rusya'nın, petroldeki düşüş hareketini sınırlayabilme amacıyla üretim kesintisi kararı açıklaması yönünde. OPEC toplantısına yönelik beklentiler ve olası sonuçlarını incelediğimiz senaryo analizimizi Makroekonomik Gelişmeler bölümümüzde bulabilirsiniz.
- Dün akşam saatlerinde yayınlanan Fed Bej Kitap Raporunda, gümrük tarifelerine yönelik belirsizlik, artan faiz oranları ve emek piyasasındaki arz eksikliği nedeniyle iş dünyası güveninin azaldığı belirtildi. Haberde, Çinli yetkililere ABD'den doğal gaz ve soya fasulyesi ithal etmek üzere hazırlıklara başlamaları söylendiği belirtildi. Çin Dışişleri Bakanlığı sözcüsü Çin'in görüşmeleri hızlandırmayı umduğunu ve duruma çözüm bulma konusunda özverili davrandığını belirtti.
- Çin Ticaret Bakanlığı tarafından yapılan açıklamaya göre Beijing, ABD ile uzlaşma sağlanan belirli konularda hızlı bir şekilde uygulamaya geçecek ve 90 günlük program ve yol haritası içinde ticaret müzakerelerini ileri safhaya taşıyacak.
- Çinli teknoloji şirketi Huawei'nin kurucusu ve sahibi Ren Zhengfei'nin kızı ve şirketin CFO'su Meng Wanzhou, ABD'nin İran'a yönelik yaptırımlarını delmek suçlamasıyla Kanada'da göz altına alındı. Wanzhou'nun göz altına alınmasının ardından küresel piyasalardaki risk iştahındaki bozulmanın etkisini artırdığı görüldü.
- Euro Bölgesi'nde perakende satışlar, ekimde bir önceki aya göre %0,3 artış gösterirken, yıllık bazda %0,5 düşüş kaydetti.
- Almanya Hizmet PMI Endeksi Kasım ayında 53,3 ile Mayıs ayından bu yana en düşük seviyesine geriledi. Veri, Ekim ayında 54,7 seviyesindeydi.
- Avrupa Borsaları günü düşüşle kapattı. Avrupa borsaları ABD ve Çin arasındaki ticari gerilimin etkisi ile günü düşüşle tamamladı. Kapanışta, gösterge endeksi Stoxx Europe 600 %1,16 azalarak 354,27 puandan kapandı.
- Bu sabah saatleri itibariyle gelişmekte olan ülke para birimlerinde sert satıcı bir görünüm hakimken, Türk lirasının dolar karşısında en fazla değer kaybeden para birimi konumunda olduğu görülüyor. Dolar endeksinin ise 97 seviyesi civarında görece güçlü görünümünü sürdürdüğü görülüyor.
- Bugün ABD'den gelecek olan ADP Özel Sektör İstihdam Değişimi, Dayanıklı Mal Siparişleri, PMI Endeksi ve Fabrika Siparişleri verileri yakından takip edilecek.

### Gelişmiş ülke para birimlerinin son işlem gününe göre getirileri \*



Kaynak: Bloomberg, Tacirler Yatırım \* ABD dolarına karşı

### Gelişmekte olan ülke para birimlerinin son işlem gününe göre getirileri \*



Kaynak: Bloomberg, Tacirler Yatırım \* ABD dolarına karşı

## Günlük Ekonomi Takvimi

Ülke	Veri	Saat	Beklenti	Önceki
	Almanya Ekim Ayı Aylık Fabrika Siparişleri	10:00	-%0,4	%0,3
	Almanya Ekim Ayı Yıllık Fabrika Siparişleri	10:00	-%3,1	-%2,2
	ABD Kasım Ayı ADP Özel Sektör İstihdam Değişimi	15:30	195K	227K
	ABD Ekim Ayı Ticaret Dengesi	16:30	-55 milyar \$	-54 milyar \$
	ABD Haftalık İşsizlik Başvuruları	16:30	225K	234K
	ABD Kasım Ayı Hizmet PMI Endeksi	17:45	54,4	54,4
	ABD Kasım Ayı Bileşik PMI Endeksi	17:45		54,4
	ABD Kasım Ayı ISM Hizmet PMI Endeksi	18:00	59	60,3
	ABD Ekim Ayı Fabrika Siparişleri	18:00	-%2	%0,7
	ABD Ekim Ayı Aylık Dayanıklı Mal Siparişleri	18:00	-%2,4	-%4,4
	ABD Ekim Ayı Aylık Çekirdek Dayanıklı Mal Siparişleri	18:00	%0,1	%0,1

## Makroekonomik Gelişmeler

### Bugün ve yarın Viyana'da gerçekleşecek olan OPEC toplantısı önemli

**Petrol fiyatları, arz artışına ilişkin endişeler ve küresel petrol talebinde beklenen daralma ile birlikte Ekim ayından bu yana %30'un üzerinde düşüş kaydetti.** Her ne kadar geçtiğimiz haftadan bu yana kayıpların ufak bir kısmı geri alınmış olsa da, Brent petrol fiyatları varil başına 61\$ (Aralık 2017'den bu yana en düşük seviye), ham petrol fiyatları ise varil başına 52\$ seviyesinin hemen üzerinde (Ekim 2017'den bu yana en düşük seviye) hareket ediyor.

**Bu noktada, bugün başlayacak ve yarın da devam edecek olan OPEC ülkeleri ve Rusya toplantısı önemli olacak.** Piyasalardaki genel beklenti, petrol fiyatlarında yaşanan sert düşüş sonrasında bugünkü toplantı sonucunda OPEC ülkeleri ve Rusya'nın, petroldeki düşüş hareketini sınırlayabilme amacıyla üretim kesintisi kararı açıklaması yönünde. OPEC'in bugünkü toplantısı sonucunda üretim kısıntısına gideceği yönündeki piyasa beklentileri ile birlikte petrol fiyatları Pazartesi günü yaklaşık %4 yükselmiş, ABD – Çin arasındaki geçici ticaret ateşkesinin yarattığı olumlu risk algısı da petroldeki yükselişi desteklemişti. Ancak petroldeki genel görünüme baktığımızda Ekim ayından bu yana görülen düşüş eğiliminin halen daha etkisini sürdürmekte olduğunu görüyoruz.

**Burada petrol fiyatlarındaki düşüş, başta Suudi Arabistan olmak üzere OPEC üyesi ülkelerinin finansal görünümünü tehdit ediyor. Ancak öte yandan, üretim kısıntısına giderek fiyatları yukarı çekme hamlesi de ABD Başkanı Donald Trump'ın eleştirilerine maruz kalınmasının önünü açıyor. Suudi Arabistan'ın ABD ile olan ilişkisini iyimser bir noktada tutması ise siyasi cephede büyük önem arz ediyor.** Bu noktada OPEC toplantısından çıkabilecek üç olası sonuç şu şekilde sıralanabilir: (i) piyasa beklentileri dahilinde bir üretim kesintisine gidilmesi, ancak günlük ne kadar kesinti yapılacağına ilişkin net bir açıklama yapılmaması, (ii) piyasa beklentileri dahilinde üretim kısıntısına gidilmesi miktarın piyasa beklentileri paralelinde olması, (iii) üretimde bir değişiklik yapılmaması.

#### Bu senaryoları ve olası sonuçlarını şu şekilde ele alabiliriz:

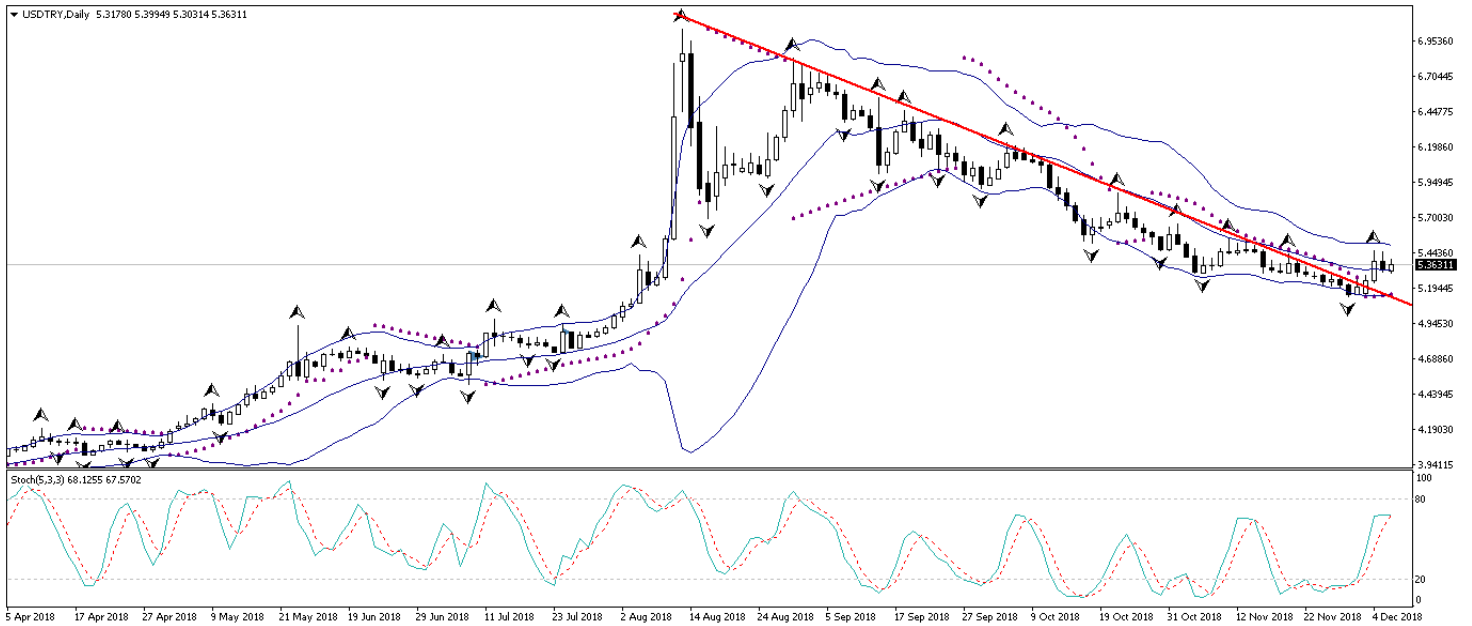
- (i) Bu noktada, OPEC'in piyasa beklentileri dahilinde bir üretim kesintisine gitmesi durumunda söz konusu kesintinin ne boyutta olacağına yönelik belirsizliğin devam etmesi piyasadaki temel endişelerin başında geliyor. Petrol fiyatlarında kayda değer bir yukarı yönlü hareketin başlayabilmesi adına günlük yaklaşık 1,5 milyon varillik bir üretim kesintisine gidilmesi gerektiği belirtiliyor. Ancak OPEC ülkelerinin bu boyutta bir kesinti yapıp yapmayacağı halen daha belirsiz. Öyle ki, ABD Başkanı Donald Trump'ın OPEC ülkelerine petrol fiyatlarının aşağı yönlü çekilmesi gerektiğine yönelik yaptığı çağrılar dolayısı ile, OPEC'in üretim kesintisi kararı almasına rağmen ne boyutta olacağı konusunu muallakta bırakmaya devam edebileceği belirtiliyor. Bu noktada bugünkü toplantıda bir üretim kesintisi kararı alınması ancak miktarın piyasaya açıklanmaması durumunda petrol fiyatlarında Pazartesi gününden bu yana görülen rallinin geri verildiğini görebiliriz. Bu da TL varlıklar için pozitif bir resim ortaya koyabilir.
- (ii) OPEC'in üretim kesintisi kararı alması ve miktarın da piyasa beklentileri paralelinde (günlük 1,2 – 1,5 milyon varil) olması durumunda ise petrol fiyatlarındaki yükseliş çabasının büyük ölçüde hız kazandığı ve Brent petrolün kısa vadede 70\$ seviyesine doğru tırmandığı görülebilir. Bu senaryoda TL varlıklardaki negatif ayrışmanın etkisini artırdığı ve kurdaki yükseliş hareketinin hız kazandığı görülebilir.
- (iii) Son senaryo ise OPEC'in üretim artışı konusunda bir fikir birliğine varamaması yönünde. OPEC'in, fiyatlarındaki bu sert düşüş hareketi sonrasında petrol arzında herhangi bir kesintiye gitmemesi durumunda ise petrol fiyatlarında sert bir satış hareketinin başladığı ve Brent petrolün varil başına 50\$ seviyesine kadar gerilediği görülebilir. Bu senaryo TL varlıklar için en olumlu senaryo olarak karşımıza çıkıyor. Böyle bir durumda kurda hızlı bir geri çekilme görülebilir.

## Döviz & Emtia Analizleri

### USD/TL

USDTRY paritesi, Çin ile gerçek bir ticaret anlaşmasına ulaşamaması durumunda gümrük vergilerinin süreceğini belirtmesi sonrasında bozulan risk iştahı ve dolar endeksinde gün içerisinde görülen volatil seyir ile birlikte 5,31 – 5,45 seviyeleri arasında oldukça dalgalı bir seyir izledi. Ayrıca, Çinli teknoloji şirketi Huawei'nin CFO'su Meng Wanzhou'nun ABD'nin İran'a yönelik yaptırımlarını delmek suçlamasıyla Kanada'da göz altına alındığına yönelik gelen haber akışı da, ABD – Çin arasındaki gerilimin tırmanabileceğine yönelik endişeleri artırarak risk iştahındaki bozulmayı hızlandırdı. USDTRY paritesi bu sabah saatleri itibariyle 5,40 seviyesinin hemen altında hareket ediyor. Bu sabah saatleri itibariyle gelişmekte olan ülke para birimlerinde sert satıcı bir görünüm hakimken, Türk lirasının dolar karşısında en fazla değer kaybeden para birimi konumunda olduğu görülüyor. Dolar endeksinin ise 97 seviyesi civarında görece güçlü görünümünü sürdürdüğü görülüyor. Bu gelişmelerin ışığında Ağustos ayından bu yana sürdürmekte olduğu düşüş trendini yukarı yönlü kıran kurda, yükseliş eğiliminin hızlanarak devam etmekte olduğunu görüyoruz. Bu noktada kurdaki yükseliş eğiliminin 5,50 seviyesine doğru devam etmesini bekliyoruz. Bugün ABD'den gelecek olan ADP Özel Sektör İstihdam Değişimi, Dayanıklı Mal Siparişleri, PMI Endeksi ve Fabrika Siparişleri verileri yakından takip edilecek. Ayrıca, bugün başlayacak ve yarın da devam edecek olan OPEC ülkeleri ve Rusya toplantısı kurdaki kısa vadeli görünüm açısından önemli olacak. Piyasalardaki genel beklenti, petrol fiyatlarında yaşanan sert düşüş sonrasında bugünkü toplantı sonucunda OPEC ülkeleri ve Rusya'nın, petroldeki düşüş hareketini sınırlayabilme amacıyla üretim kesintisi kararı açıklaması yönünde.

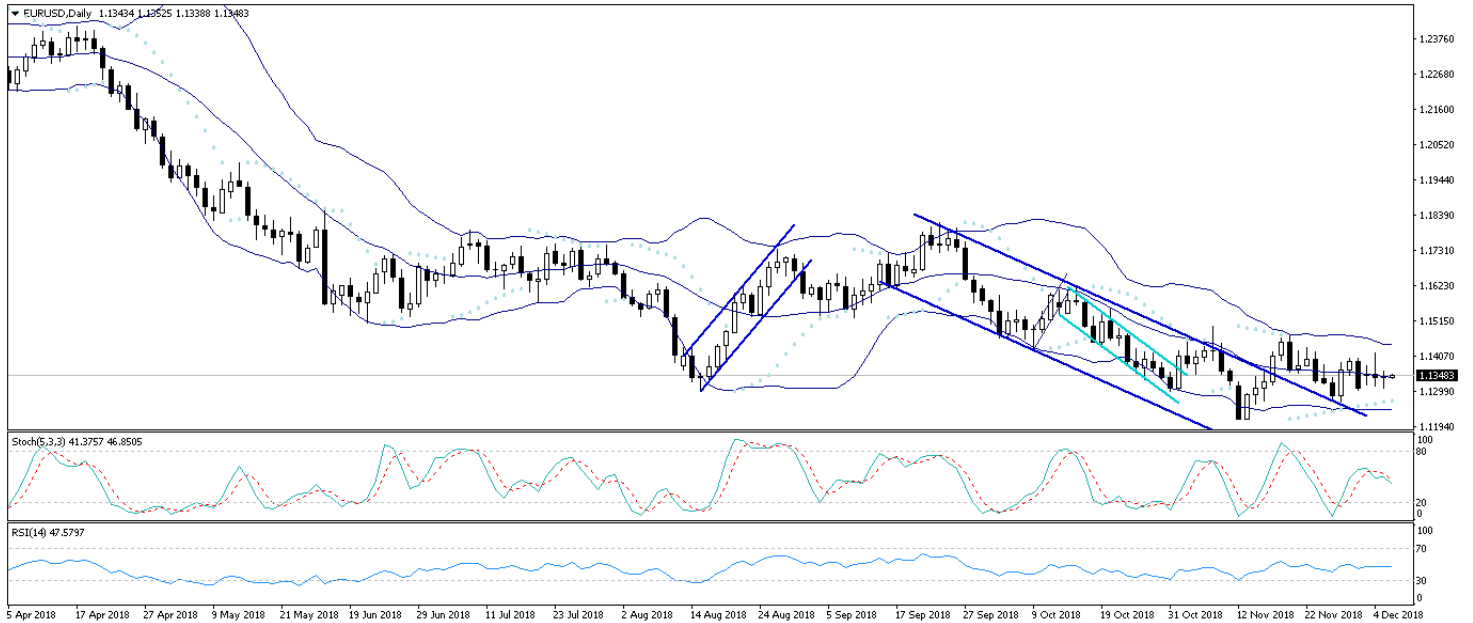
### USD/TL



## EUR/USD

Dün gün içerisinde görece yatay bir seyir izleyen EURUSD paritesinde, bozulan risk iştahı ile birlikte 97 seviyesi civarındaki güçlü görünümünü koruyan dolar endeksi nedeniyle yükseliş çabalarının baskı altında kalmakta olduğunu görüyoruz. Dolar endeksi 97 seviyesi etrafında görece dalgalı bir seyir izlerken, EURUSD paritesi de 1,1350 seviyesi civarında yatay seyreliyor. Bu sabah saatleri itibariyle zayıf seyrini sürdüren EURUSD paritesinin, güçlü dolar endeksi ile birlikte gün içerisinde yatay – zayıf görünümünü koruması beklenebilir. Kısa vadeli teknik göstergelerin yatay fiyat hareketlerini işaret ettiği EURUSD paritesinde bugün içerisinde 1,1310 – 1,1360 seviyeleri arasında bir seyir görmeyi beklemekteyiz. Paritedeki kısa vadeli görünüm açısından bugün Almanya'dan gelecek olan Fabrika Siparişleri verilerinin yanı sıra, ABD'den gelecek olan ADP Özel Sektör İstihdam Değişimi, Dayanıklı Mal Siparişleri, PMI Endeksi ve Fabrika Siparişleri verileri yakından takip edilecek.

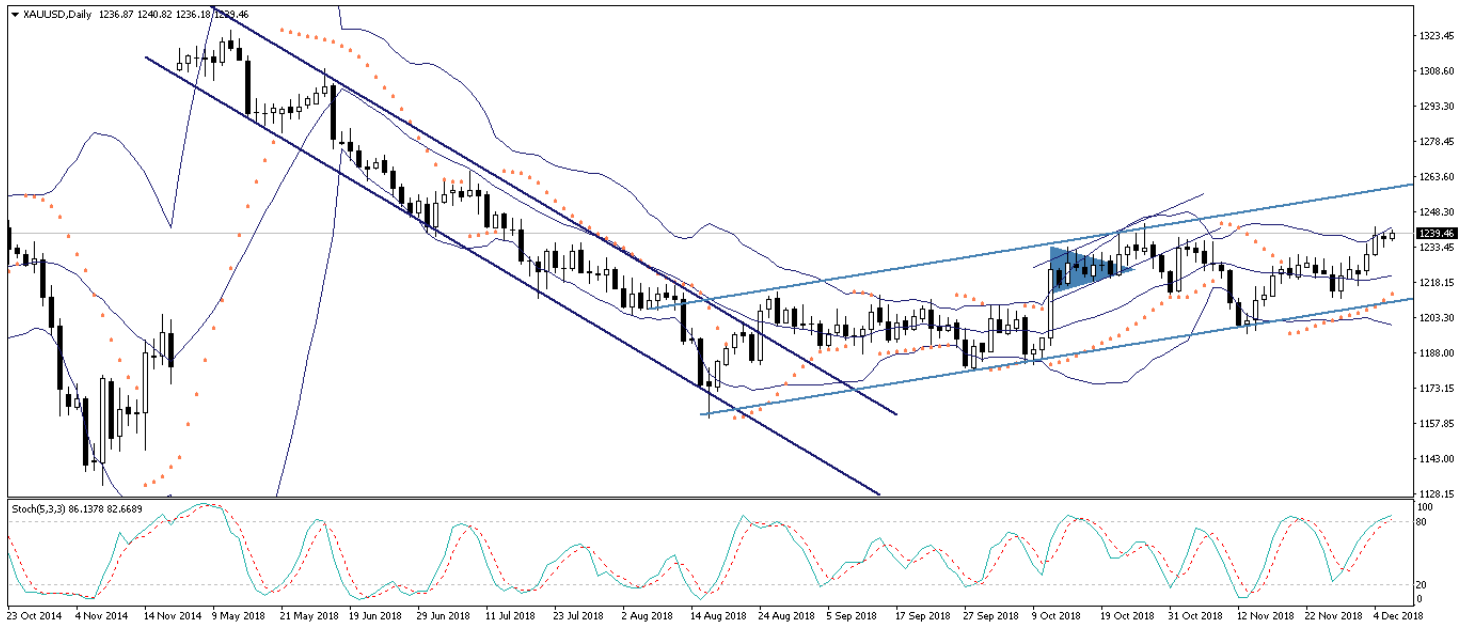
## EUR/USD



## XAU/USD

Dolar endeksindeki yükseliş hareketinin 97 seviyesi civarında konsolide olması ve küresel piyasalarda artan güvenli liman talebi ile birlikte yükseliş hareketine istikrarlı bir şekilde devam eden altın fiyatları, Ekim ortasından bu yana en yüksek seviye olan 1240 seviyesi civarındaki hareketini sürdürmekte. Çinli teknoloji şirketi Huawei'nin kurucusu ve sahibi Ren Zhengfei'nin kızı ve şirketin CFO'su Meng Wanzhou'nun ABD'nin İran'a yönelik yaptırımlarını delmek suçlamasıyla Kanada'da göz altına alındığına yönelik haber akışı sonrasında küresel piyasalardaki risk iştahındaki bozulmanın etkisini artırdığı görüldü. Bununla birlikte, dolar endeksinde dün görülen yükseliş nedeniyle 1233'lere kadar geril çekilen altın fiyatları, gerek dolar endeksinin 97 seviyesi civarında konsolide olması gerekse de küresel risk algısındaki bozulmanın sürmesi ile birlikte kayıplarını telafi ederek 1240 seviyesi üzerine geri döndü. Bu noktada, bu sabah saatleri itibariyle 1240 seviyesinin hemen altında hareket eden altının gün içerisinde 1237 – 1243 seviyeleri arasında seyretmesini beklemekteyiz. Bugün ABD'den gelecek olan veri akışının yanı sıra, OPEC toplantısı da petrol fiyatlarındaki görünüm ve dolayısı ile altındaki seyri açısından önemli olacak.

## XAU/USD



## Piyasalara Genel Bakış

	Son Fiyat / Değer	Değişim				
		1 günlük	1 haftalık	1 aylık	6 aylık	YBB
<b>Hisse senedi endeksleri</b>						
<b>Gelişmiş Piyasalar</b>						
S&P	2.700	-%3,2	%0,7	-%1,4	-%1,8	%1,0
DAX	11.200	-%1,2	-%0,9	-%2,5	-%12,7	-%13,3
FTSE	6.922	-%1,4	-%1,2	-%1,7	-%10,3	-%10,0
Nikkei	21.919	-%2,2	-%3,7	-%3,2	-%5,3	-%5,8
<b>Gelişmekte olan Piyasalar</b>						
Türkiye	93.970	%0,1	-%0,1	-%0,8	-%2,8	-%18,5
Çin	2.650	-%1,3	%1,9	-%1,6	-%16,0	-%20,9
Hindistan	35.884	-%0,8	-%1,6	%1,7	%1,1	%4,5
Endonezya	6.133	-%0,5	%0,0	%3,1	%0,6	-%3,9
Rusya	2.446	%0,1	%2,7	%1,4	%5,6	%15,9
Brezilya	89.040	%0,5	-%0,2	%0,4	%17,0	%16,5
Meksika	41.895	%0,1	%2,2	-%9,6	-%7,3	-%15,1
Güney Afrika	51.709	-%1,0	-%0,4	-%5,0	-%11,0	-%13,1
<b>Oynaklık Endeksleri</b>						
VIX	21	%26,2	%9,0	%6,3	%62,8	%87,9
EM VIX	25	%11,0	-%4,5	-%9,0	%46,5	%55,3
MOVE	54	%7,1	%5,1	-%12,3	-%0,8	%15,6
<b>Döviz Kurları (ABD dolarına karşı)</b>						
Türkiye	5,3254	-%1,2	%2,0	%0,3	%15,8	%40,2
Brezilya	3,8654	%0,4	%0,3	%3,7	%1,5	%16,8
Güney Afrika	13,8473	%0,0	%0,5	-%2,2	%8,4	%11,8
Çin	6,8568	%0,3	-%1,4	-%1,0	%7,0	%5,4
Hindistan	70,4662	-%0,1	-%0,2	-%3,6	%4,9	%10,3
Endonezya	14403	%0,8	-%0,9	-%3,8	%3,8	%6,2
<b>CDS *</b>						
Türkiye	389,3	-2,2	-1,2	26,2	281,1	22,5
Brezilya	211,3	2,4	-6,5	18,6	64,2	-0,5
Güney Afrika	222,2	-1,7	-10,6	13,4	79,8	16,2
Endonezya	140,3	2,5	-10,9	-2,3	26,4	8,2
Rusya	160,2	-0,3	-7,2	26,6	35,4	2,1
<b>10 yıllık bono faizleri</b>						
Türkiye	%16,9	0,0	0,2	0,5	1,6	5,2
Brezilya	%10,1	0,1	0,0	0,0	-2,0	-0,1
Hindistan	%7,4	-0,1	-0,2	-0,4	-0,4	0,1
Endonezya	%7,9	0,1	0,0	-0,4	0,8	1,6
<b>10 yıllık Eurobond faizleri (USD)</b>						
Türkiye	%7,5	0,01	-0,24	0,26	0,75	a.d.
Brezilya	%5,3	0,00	-0,19	-0,12	-0,43	0,73
Güney Afrika	%5,1	0,00	0,00	-0,01	-0,04	0,63
Endonezya	%4,7	0,00	-0,14	-0,10	0,31	a.d.
<b>Emtia</b>						
Ham Petrol - Brent USD/varil	61,56	-%0,8	%4,8	-%15,9	-%18,3	-%7,9
Ham Petrol - WTI USD/varil	52,89	-%0,7	%5,2	-%16,2	-%19,3	-%12,5
Altın - USD / oz	1237,1	-%0,3	%1,1	%0,4	-%4,7	-%5,5
Gümüş - USD / t oz.	14,463	-%0,4	%1,0	-%1,3	-%12,6	-%15,6
Commodity Bureau Index	417,02	-%0,4	%0,9	-%0,4	-%6,1	-%3,5

\* Değişim değerleri baz olarak ifade edilmiştir.

Kaynak: Bloomberg

## Yatırım Merkezlerimiz

### Genel Müdürlük

Nispetiye Cad. B-3 Blok Kat: 9 Akmerkez  
Etiler - İSTANBUL  
0 212 355 46 46

### Adana

Cemal Paşa Mah. Gazipaşa Bul.  
Cemal Uğurlu Apt. Kat: 1 D: 4 ADANA

(0 322) 457 77 55

### Ankara

Remzi Oğuz Arık Mah. Tunalı Hilmi Cad.  
Yaprak Apt. No: 94 Kat: 2 D: 9  
Kavaklıdere Çankaya - ANKARA

(0 312) 435 18 36

### Antalya

Şirinyalı Mah. İsmet Gökşen Cad. Özden  
Apt. No:82/6 Muratpaşa - ANTALYA

(0 242) 248 45 20

### Bakırköy

İstanbul Cad. Bakırköy İş Merkezi No:  
6 Kat: 4 D: 14 Bakırköy - İSTANBUL

(0 212) 570 52 59

### Bursa

Muradiye Mah. Çekirge Cad. Koçer Apt.  
No: 49 Kat: 2 D: 4 Osmangazi - BURSA

(0 224) 225 64 10

### Denizli

Urban İş Merkezi 2. Ticari Yol Daire 26  
Kat: 6 Bayramyeri - DENİZLİ

(0 258) 265 87 85

### Erenköy

Bağdat Cad. Çubukçu Apt. No: 333  
Kat: 2 D: 4 Kadıköy - İSTANBUL

(0 216) 348 82 82

### Gaziantep

İncilipinar Mah. Gazimuhtarpaşa Bul.  
Kepkepzade Park İş Merkezi B Blok No:  
18 Kat: 1 D: 5 GAZİANTEP

(0 342) 232 35 35

### Girne

Şehit Necati Gürkaya Mevkii Çağdaş Apt.  
Kat: 1 D: 1 Girne - KKTC

(0 392) 815 14 54-55-56

### İzmir

Şair Eşref Bul. Ragıp Şanlı İş Merkezi  
No: 6 Kat: 3 D: 306 Çankaya - İZMİR

(0 232) 445 01 61

### İzmit

Hürriyet Cad. Kaya İşhanı No: 39/5 İzmit -  
KOCAELİ

(0 262) 323 11 33

### İzmit İrtibat

Ömerağa Mah. Alemdar Cad. İ. Kolaylı  
Apt. No: 8 Kat: 2 İzmit KOCAELİ

(0 262) 260 01 01

### Karadeniz Ereğli

Murtaza Mah. Hamamüstü Sok. İ. Esat  
Taneri İş Merkezi No: 19 Kat: 2  
Karadeniz Ereğli - ZONGULDAK

(0 372) 316 40 50

### Kartal

Üsküdar Cad. Cevat Kayaçan Apt. No:  
26 Kat: 4 D: 8 Kartal - İSTANBUL

(0 216) 306 22 71 - 306 22 06

### Kayseri

Cumhuriyet Mah. Turan Cad. Turan Plaza  
Apt. No:8 Kat:2 D:5 Melikgazi / KAYSERİ

(0 352) 221 08 68 - 222 82 51

### Mersin

Çankaya Mah. Bahri Ok İş Merkezi B  
Blok No: 78 MERSİN

(0 324) 238 11 89

### Marmaris İrtibat Bürosu

Kemeraltı Mah. Orgeneral Mustafa  
Muğlalı Cad. Güven Apt. No: 22 D: 2  
Marmaris / MUĞLA

(0 252) 321 08 00

### Akatlar İrtibat Bürosu

Akatlar Mahallesi Ebulula Mardin Cad.  
Maya Meridien İş Merkezi No:16 D Blok  
Kat:11 Bağimsız Bölüm No:29 Akatlar-  
Beşiktaş/İSTANBUL

(0 212) 355 4605



## Uyarı Notu

Bu raporda yer alan yatırım bilgi, yorum ve tavsiyeleri, yorum ve tavsiyede bulunanların kişisel görüşlerine dayanmakta olup finansal bilgi ve genel yatırım tavsiyesi kapsamında hazırlanmıştır ve hiçbir şekilde yatırım danışmanlığı kapsamında değildir. Yatırım danışmanlığı hizmeti; yetkili kuruluşlar tarafından kişilerin risk ve getiri tercihleri dikkate alınarak kişiye özel sunulmaktadır. Burada yer alan yorum ve tavsiyeler ise genel niteliktedir. Bu tavsiyeler, mali durumunuz ile risk ve getiri tercihlerinize uygun olmayabilir. Bu nedenle, sadece burada yer alan bilgilere dayanarak yatırım kararı verilmesi beklentilerinize uygun sonuçlar doğurmayabilir.

Yatırım Danışmanlığı hizmeti talep edilmesi halinde; yatırımcının Tacirler Yatırım Menkul Değerler A.Ş. ile Yatırım Danışmanlığı sözleşmesi imzalamış olması, Yerindelik Testi'ni tamamlamış ve risk grubunun belirlemiş olması zorunludur.

Bu raporda yer alan her türlü bilgi, yorum ve tavsiye uygunluk testi ile tespit edilecek risk grubunuz ve getiri beklentiniz ile uyumlu olmayabilir. Dolayısıyla, uygunluk testi neticesinde risk grubunuz tespit edilmeden sadece burada yer alan bilgilere dayanılarak yatırım kararı verilmesi amaç, bilgi ve tecrübenize uygun sonuçlar doğurmayabilir.

Bu rapor herhangi bir sürede belirli bir getirinin sağlanacağına dair bir taahhüt içermemekte olup, zaman içerisinde piyasa koşullarında meydana gelen değişiklikler nedeniyle yorum ve tavsiyelerde değişiklikler söz konusu olabilir. Bu raporda bahsedilen yatırım araçlarının fiyatları ve değerleri yatırımcıların menfaatlerine aykırı olarak hareket edebilir ve netice itibarıyla yatırımcılar anaparalarını kaybetme riski ile karşı karşıya kalabilirler. Bu raporda yer alan geçmiş performans verileri gelecekte elde edilecek sonuçların bir garantisi olarak kabul edilemez.

Bu raporda yer alan tüm bilgiler ve görüşler yatırımcıları bilgilendirmek amacıyla, Tacirler Yatırım Menkul Değerler A.Ş. tarafından güncel ve güvenilir kaynaklardan temin edilmiş olmakla beraber, Tacirler Yatırım Menkul Değerler A.Ş. söz konusu bilgilerin doğru ve tam olduğunu taahhüt etmemektedir. Raporlardaki yorumlardan, bilgilerin tam veya doğru olmaması ve/veya güncellenme nedeniyle doğabilecek maddi ve manevi zararlardan Tacirler Yatırım Menkul Değerler A.Ş. ve çalışanları sorumlu tutulamaz.

Bu rapor, sadece gönderildiği kişilerin kullanımı içindir. Bu raporun tümü veya bir kısmı Tacirler Yatırım Menkul Değerler A.Ş.'nin yazılı izni olmadan çoğaltılamaz, yayınlanamaz veya üçüncü kişilere gösterilemez, ticari amaçla kullanılamaz. Aksi halde, Tacirler Yatırım Menkul Değerler A.Ş. uğramış olduğu bütün zarar ve ziyanı talep etme hakkını saklı tutar.