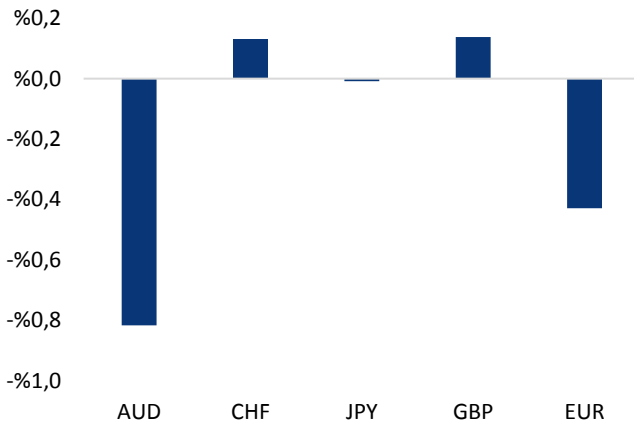


Haber Başlıkları

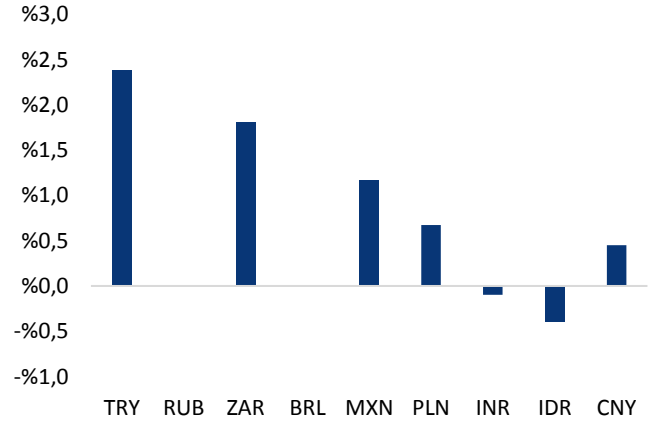
- Kredi derecelendirme kuruluşu Standard & Poor's, Türkiye'nin yabancı para cinsinden kredi notunu "BB", yerli para cinsinden notunu "BB+" olarak teyit ederken, ülkenin not görünümünün "negatif" olduğunu açıkladı.
- Türkiye Ekim ayı TÜFE artışı %2,08 olarak gerçekleşirken, kurum tahminimiz olan %1,85 ve medyan tahmin olan %1,7'ye göre daha olumsuz bir yeri işaret etti.
- ABD'de Cuma günü açıklanan Tarım Dışı İstihdam ve Ortalama Saatlik Kazançlar verileri beklentilerin altında bir artış kaydetti.
- Olumsuz ABD verilerine rağmen, USDTRY paritesi, beklentilerin üzerinde gelen enflasyon verisi ve yurt içi olumsuz veri akışını nedeniyle Türk lirasındaki diğer kaybının sürmesi ile birlikte Cuma günü 3,89 seviyesi üzerini test etti.
- ABD'de Ekim Ayı ISM Hizmet Endeksi verisi beklentilerin üzerinde 60,1 olarak gerçekleşti.
- ABD Başkanı Donald Trump'ın 13 gün sürecek olan Asya turu kapsamında Güney Kore'yi ziyareti öncesi Kuzey Kore, Donald Trump'ı, "acımasızca cezalandırmakla" tehdit etti.
- Meksika'da devlete ait petrol şirketi Pemex, Veracruz eyaletinde ülkenin en büyük petrol yataklarından birini keşfetti. Devlet Başkanı Enrique Peña Nieto, Hidalgo eyaletinde kurulu Pemex'in bir fabrikasına düzenlediği ziyarette, yeni petrol sahasının keşfini duyurdu.
- Japonya Merkez Bankası Başkanı Haruhiko Kuroda, bugün yaptığı açıklamada, büyük parasal gevşeme programı çerçevesinde hisse senedi fonlarını (ETF) satın alma biçimini veya hızını değiştirmek için acil ihtiyaç görmediğini söyledi.
- İngiltere Merkez Bankası Başkanı Mark Carney, İngiltere'nin Brexit'ten sonra Avrupa Birliği ile geleceğe ilişkin bir ticaret anlaşması imzalamayı başaramadığı takdirde ülke ekonomisinin kısa vadede daha yavaş büyüyeceğini söyledi.
- New York Fed Başkanı ve FOMC'nin güçlü bir üyesi olan William Dudley'in bugün emekliliğini isteyeceği belirtiliyor.
- Eski Katalonya lideri Charles Puigdemont ve 4 bakan Belçika'da tutuklanmalarının ardından şartlı tahliye edildi.
- Suudi Arabistan'da yolsuzlukla mücadele komitesi aralarında 11 prens, dört bakan ve onlarca eski bakanın da bulunduğu çok sayıda kişiyi gözaltına aldı. Komitenin başında ülkenin velihaht prensi Muhammed bin Selman bulunuyor.

Gelişmiş ülke para birimlerinin son işlem gününe göre getirileri *



Kaynak: Bloomberg, Tacirler Yatırım * ABD dolarına karşı

Gelişmekte olan ülke para birimlerinin son işlem gününe göre getirileri *



Kaynak: Bloomberg, Tacirler Yatırım * ABD dolarına karşı

Günlük Ekonomi Takvimi

Ülke	Veri	Saat	Beklenti	Önceki
	Almanya Eylül Ayı Aylık Fabrika Siparişleri	10:00	-%1,1	%3,6
	Avrupa Merkez Bankası Yönetim Kurulu Üyesi Praet'in Konuşması	11:00		
	Almanya Ekim Ayı Hizmet PMI Endeksi	11:55	55,2	55,2
	Euro Bölgesi Ekim Ayı Hizmet PMI Endeksi	12:00	54,9	54,9
	Euro Bölgesi Kasım Ayı Sentix Yatırımcı Güveni	12:30	30,8	29,7
	Euro Bölgesi Eylül Ayı Aylık ÜFE	13:00	%0,4	%0,3
	Euro Bölgesi Eylül Ayı Yıllık ÜFE	13:00	%2,7	%2,5
	New York Fed Başkanı Dudley'in Konuşması	20:10	-	-

Makroekonomik Gelişmeler

S&P, Türkiye'nin not görünümünde ve kredi notunda bir değişikliğe gitmedi

Kredi derecelendirme kuruluşu S&P,, Türkiye'nin yabancı para cinsinden kredi notunu "BB", yerli para cinsinden notunu "BB+" olarak teyit ederken, ülkenin not görünümünün "negatif" olduğunu bildirdi.

- S&P geçen seneki darbe girişimi sonrasında maliye politikasından alınan önlemler çerçevesinde ekonominin güçlü bir tepki verdiği belirtildi.
- Ancak büyüme dinamiklerinin söz konusu faktörlere bağlı kalmasının olumsuz tarafının altını çizen S&P, enflasyon tarafında da para politikalarının enflasyon ve döviz baskılarını durdurmakta yetersiz kalması durumunda, ülkenin ekonomik ve finansal istikrar gücünü kaybedebileceği hakkında uyarıda bulundu.

Türkiye Ekim ayı TÜFE artışı beklentilerin üzerinde gerçekleşti

Ekim ayı TÜFE artışı %2,08 olarak gerçekleşirken, kurum tahminimiz olan %1,85 ve medyan tahmin olan %1,7'ye göre daha olumsuz bir yeri işaret etti. Söz konusu aylık artış ile beraber yıllık enflasyon %11,82 ile 2004 Ocak ayından beri ki en yüksek seviyesine erişti. Enflasyonu yukarı çeken faktörler, beyaz eşya ve mobilya üzerindeki vergi indirimlerinin sona ermesi, ağırlıklandırma sistemindeki değişim ile beraber giyim fiyatlarında oluşan olumsuz baz etkisi, TL'deki değer kaybı ve ekonomik aktivitedeki hızlanmanın etkisi oldu.

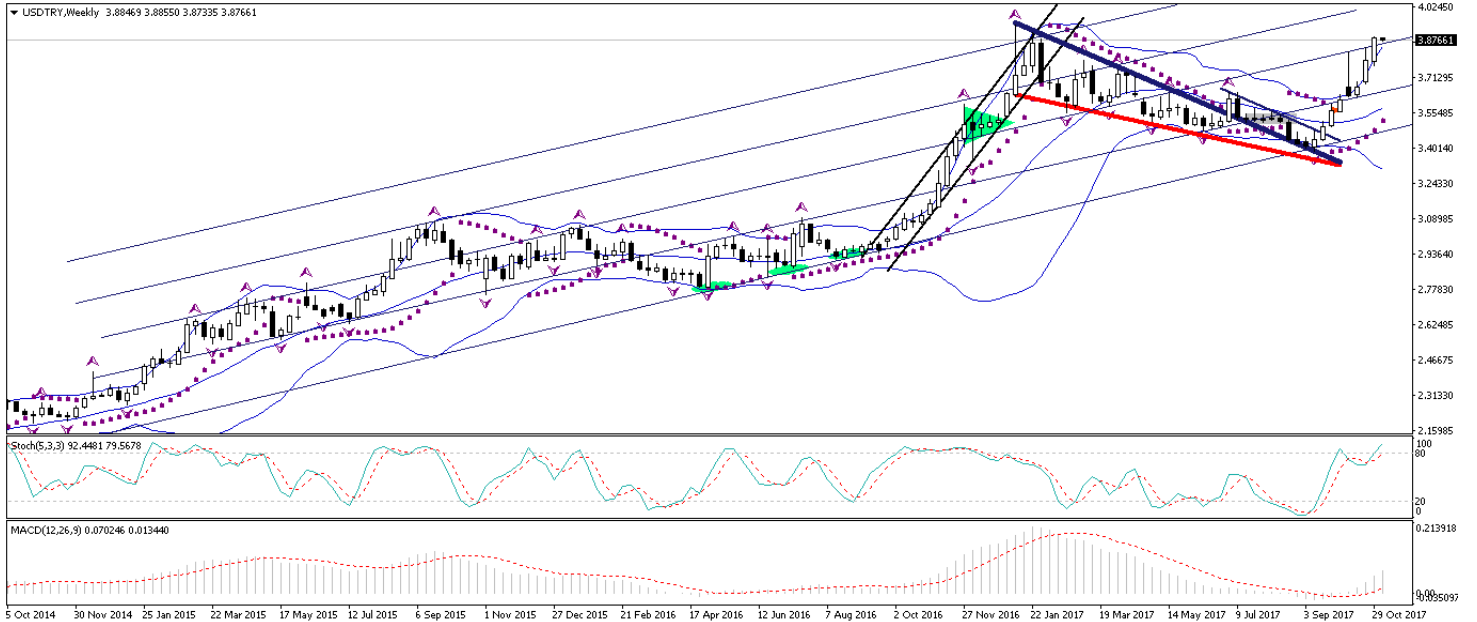
- TCMB tarafında ise TL tarafındaki değer kaybının yine hızla devam etmesi çerçevesinde bankacılık sistemine yapılan fonlamanın hepsinin %12,25 olan geç likidite penceresinden geçirme ihtimali söz konusu olabilir. Bu durum 25 baz puanlık bir sıkılaştırmayı işaret eder.
- Diğer taraftan TCMB Aralık atı itibariyle başlayacak ve gelecek yılın Nisan ayına kadar sürecek olan olumlu baz yılı etkisi çerçevesinde düşecek enflasyon beklentileri ile beraber mevcut durumu kotuma yanlısı olabilir. Zira enflasyonda beklenen düşüşün olması durumunda TL carry avantajını tekrar sağlayabilir. Ancak bu noktada TL'deki değer kaybının durulması ve reel olarak tarihi düşük seviyelerden geri dönülmesi gerekir.

Döviz & Emtia Analizleri

USD/TRY

ABD'de Cuma günü açıklanan Tarım Dışı İstihdam ve Ortalama Saatlik Kazançlar verileri beklentilerin altında bir artış kaydetti. Cuma günü açıklanan veri setine göre ABD'de Tarım Dışı İstihdam artışı Ekim ayında 261,000 olurken, 310,000 olan piyasa beklentisi altında kaldı. Tarım Dışı İstihdam verisinden daha önemli olan Ortalama Saatlik Kazançlar verisi ise bir önceki döneme göre değişim kaydetmeyerek %0,2'lik artış beklentisini karşılayamadı. Ancak, olumsuz ABD verilerine rağmen dolar endeksinin 94,40 seviyesine kadar indikten sonra kayıplarını hızlı bir şekilde geri aldığı ve 95 seviyesi üzerini test ettiği görüldü. Dolar endeksinin yeniden 95 seviyesi üzerini test etmesinde, beklentilerin üzerinde bir gerçekleşme kaydeden ISM Hizmet Endeksi verisi etkili oldu. Bununla birlikte USDTRY paritesi, beklentilerin üzerinde gelen enflasyon verisi, yurt içi olumsuz veri akışı ile birlikte Türk lirasında etkisi sürdüren değer kaybı ve güçlü dolar endeksi nedeniyle ile birlikte Cuma günü 3,89 seviyesi üzerini test etti. Bu sabah saatleri itibariyle baktığımızda Türk lirasının, diğer gelişmekte olan ülke para birimleri arasında %11,5'lik kayıpla dolar karşısında en fazla değer kaybeden para birimi olduğunu görüyoruz. USDTRY paritesi bu sabah saatleri itibariyle 3,87 seviyesi civarında hareket ediyor. Paritenin 3,85 seviyesi üzerinde tutunması durumunda 3,90 – 3,95 bandını hedef alabileceğini düşünüyoruz. Bugün içerisinde takip edeceğimiz önemli bir verimiz bulunmuyor. New York Fed Başkanı Dudley'in konuşmasını takip ediyor olacağız. Kendisinin bugün emekliliğini istemesi bekleniyor. Kurdaki teknik seviyelere bakacak olursak: Bu sabah saatleri itibariyle 3,8766 seviyesinden işlem görmekte olan USDTRY paritesinde 3,8861 seviyesi direnç, 3,8678 seviyesi ise destek konumunda. 3,8861 direncinin yukarı yönlü kırılması durumunda bir sonraki direnç seviyemiz 3,8971, 3,8678 desteğinin aşağı yönlü kırılması durumunda ise bir sonraki destek seviyemiz 3,8502.

USD/TL



EUR/USD

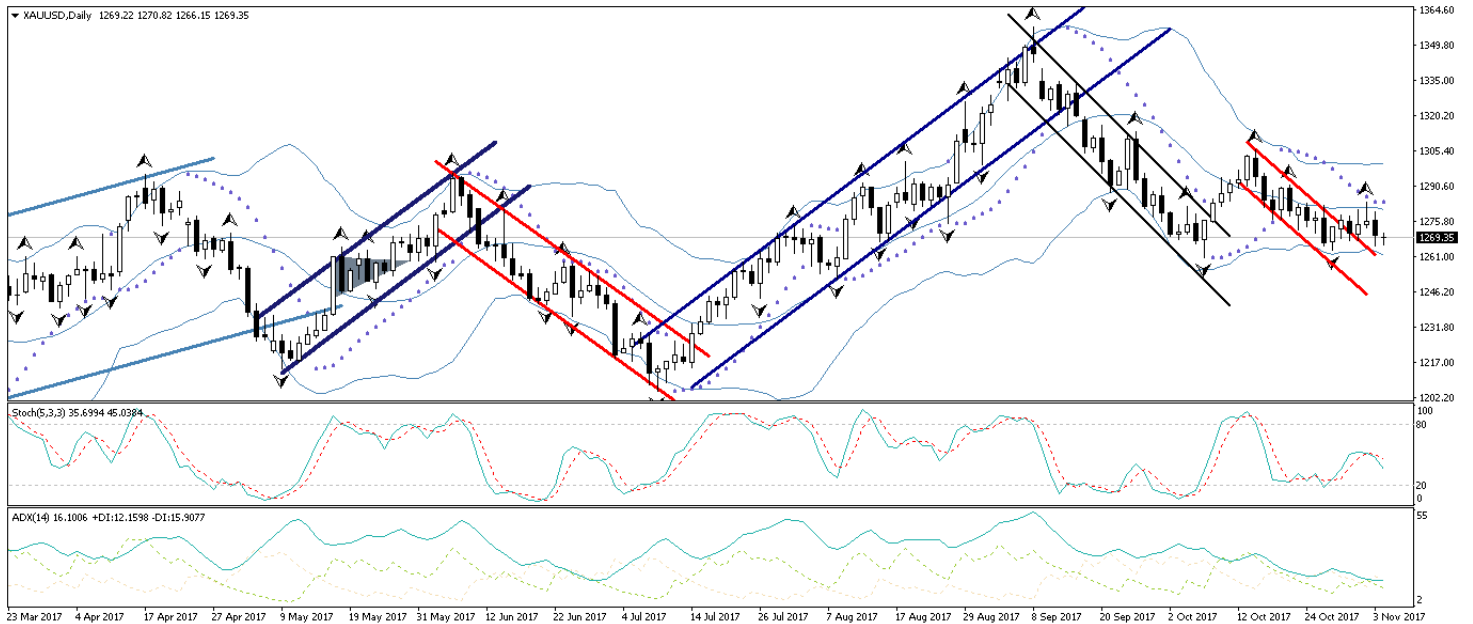
Geçtiğimiz hafta Cuma günü ABD'den gelen olumsuz istihdam verilerine rağmen 1,16'lı seviyelerdeki seyrini sürdürmekte olan EURUSD paritesinin, Avrupa Merkez Bankasının parasal genişlemeyi uzatma kararı alması sonrasında oluşturduğu düşüş eğilimini halen daha korumakta olduğunu görüyoruz. Cuma günü açıklanan veri setine göre ABD'de Tarım Dışı İstihdam artışı Ekim ayında 261,000 olurken, 310,000 olan piyasa beklentisi altında kaldı. Tarım Dışı İstihdam verisinden daha önemli olan Ortalama Saatlik Kazançlar verisi ise bir önceki döneme göre değişim kaydetmeyerek %0,2'lik artış beklentisini karşılayamadı. Ancak, olumsuz ABD verilerine rağmen dolar endeksinin 94,40 seviyesinden toparlandığı ve düşüşünün sınırlı kaldığı görüldü. Öyle ki dolar endeksi, ABD istihdam verilerinin açıklanmasının bir saat sonrasında, kayıplarının tamamını geri alarak sert bir yükseliş kaydetti ve yeniden 95 seviyesi üzerine test etti. Dolar endeksinin yeniden 95 seviyesi üzerine test etmesinde, beklentilerin üzerinde bir gerçekleşme kaydeden ISM Hizmet Endeksi verisi etkili oldu. Dolar endeksindeki güçlü görünümün bu sabah saatleri itibariyle devam ettiğini görüyoruz. Bununla birlikte, bu sabah saatleri itibariyle 1,16 seviyesinin hemen üzerinde hareket eden EURUSD paritesinin düşüş hareketini 1,15 seviyesine doğru devam ettirebileceğini düşünüyoruz. Bugün içerisinde takip edeceğimiz önemli bir verimiz bulunmuyor. New York Fed Başkanı Dudley'in konuşmasını takip ediyor olacağız. Kendisinin bugün emekliliğini istemesi bekleniyor. Bu sabah saatleri itibariyle 1,1610 seviyesinden işlem görmekte olan EURUSD paritesinde, 1,1600 seviyesi destek, 1,1640 seviyesi ise direnç konumunda. Paritede 1,1640 direncinin yukarı yönlü kırılması durumunda bir sonraki direnç seviyemiz 1,1711, 1,1600 desteğinin aşağı yönlü kırılması durumunda ise bir sonraki destek seviyemiz 1,1545.

EUR/USD



XAU/USD

Cuma günü açıklanan ve beklentilerin altında bir performans sergileyen ABD istihdam verilerine rağmen dolar endeksinin kayıplarını çabuk telafi ettiği ve yeniden 95 seviyesi üzerini test ettiği görülüyor. Dolar endeksinin yeniden 95 seviyesi üzerini test etmesinde, beklentilerin üzerinde bir gerçekleşme kaydeden ISM Hizmet Endeksi verisi etkili oldu. Dolar endeksindeki hızlı yükseliş ile birlikte 1275 seviyesi üzerinde sert satış baskılarına maruz kalan altın fiyatları ise, yeni haftanın ilk işlem gününde 1270 seviyesi altındaki seyrini sürdürüyor. Dolar endeksinin güçlü görünümünü bu sabah saatleri itibarıyla sürdürdüğünü görüyoruz. Bununla birlikte altın fiyatlarının kısa vadede 1265 seviyesi altını hedefleyecek şekilde kısa vadeli düşüş eğilimini sürdürmesini bekleyebiliriz. Bugün içerisinde takip edeceğimiz önemli bir verimiz bulunmuyor. New York Fed Başkanı Dudley'in konuşmasını takip ediyor olacağız. Kendisinin bugün emekliliğini istemesi bekleniyor. Bu sabah saatleri itibarıyla 1269,35 seviyesinden işlem görmekte olan altın fiyatlarında 1265,28 seviyesi destek, 1270 seviyesi ise direnç konumunda. 1270 direncinin yukarı yönlü kırılması durumunda bir sonraki direnç seviyemiz 1272, 1265,28 desteğinin aşağı yönlü kırılması durumunda ise bir sonraki destek seviyemiz 1262.

XAU/USD

Piyasalara Genel Bakış

	Son Fiyat / Değer	Değişim					YBB
		1 günlük	1 haftalık	1 aylık	6 aylık		
Hisse senedi endeksleri							
Gelişmiş Piyasalar							
S&P	2.588	%0,3	%0,3	%1,5	%7,9	%15,6	
DAX	13.479	%0,3	%2,6	%4,0	%6,0	%17,4	
FTSE	7.560	%0,1	%0,7	%0,5	%3,6	%5,8	
Nikkei	22.539	%0,0	%2,4	%9,3	%15,9	%17,9	
Gelişmekte olan Piyasalar							
Türkiye	111.293	-%1,5	%3,2	%6,9	%18,5	%42,4	
Çin	3.372	-%0,1	-%0,7	%0,5	%8,5	%8,5	
Hindistan	33.686	%0,3	%1,6	%5,9	%12,8	%26,5	
Endonezya	6.040	%0,1	%1,2	%2,4	%6,4	%14,1	
Rusya	2.081	%0,4	%0,6	-%0,6	%3,9	-%6,8	
Brezilya	73.915	%0,1	-%2,6	-%2,8	%12,5	%22,7	
Meksika	48.535	%0,4	-%0,9	-%3,5	-%1,9	%6,3	
Güney Afrika	59.638	%0,5	%1,6	%4,2	%11,3	%17,7	
Oynaklık Endeksleri							
VIX	9	-%8,0	-%6,7	-%3,9	-%14,4	-%34,9	
EM VIX	16	%2,8	-%1,4	%2,6	%2,7	-%27,0	
MOVE	46	-%6,0	-%16,2	-%16,1	-%22,8	-%36,0	
Döviz Kurları (ABD dolarına karşı)							
Türkiye	3,8875	%2,4	%2,6	%8,9	%10,0	%10,3	
Brezilya	3,3141	a.d.	%2,4	%5,4	%4,7	%2,0	
Güney Afrika	14,224	%1,8	%0,9	%4,1	%5,9	%3,5	
Çin	6,639	%0,4	-%0,2	a.d.	-%3,8	-%4,4	
Hindistan	64,5475	-%0,1	-%0,8	-%1,5	%0,6	-%5,0	
Endonezya	13498	-%0,4	-%0,9	-%0,3	%1,4	%0,2	
CDS *							
Türkiye	198,1	7,4	1,2	8,5	-25,7	-7,9	
Brezilya	173,0	2,7	-5,1	-14,0	-10,7	7,1	
Güney Afrika	190,0	6,4	-4,4	7,5	-11,0	a.d.	
Endonezya	93,6	0,0	-0,8	-7,7	-16,4	-1,0	
Rusya	134,1	4,1	1,8	-7,1	4,1	a.d.	
10 yıllık bono faizleri							
Türkiye	%12,3	0,4	2,5	1,2	1,9	0,9	
Brezilya	%10,2	a.d.	0,4	0,4	-0,1	a.d.	
Güney Afrika	%9,3	0,2	0,1	0,6	0,6	0,4	
Hindistan	%6,9	0,0	0,1	0,2	-0,1	0,3	
Endonezya	%6,6	-0,1	-0,2	0,1	-0,4	-1,3	
10 yıllık Eurobond faizleri (USD)							
Türkiye	%5,4	0,13	0,97	0,43	0,38	-0,41	
Brezilya	%4,7	0,06	-0,04	0,33	0,11	-0,79	
Güney Afrika	%4,8	a.d.	-0,13	0,13	0,21	-0,08	
Endonezya	%3,5	-0,01	-0,05	0,01	-0,27	-0,82	
Emtia							
Ham Petrol - Brent USD/varil	62,07	%2,4	%2,7	%10,8	%22,2	%9,2	
Ham Petrol - WTI USD/varil	55,64	%2,0	%3,2	%10,4	%16,4	%3,6	
Altın - USD / oz	1269,2	-%0,7	%0,1	-%0,2	%1,7	%10,2	
Gümüş - USD / t oz.	16,834	-%1,8	%0,5	%1,1	%2,1	%5,3	
Commodity Bureau Index	429,29	-%0,5	%0,3	%0,3	%0,3	%1,5	

* Değişim değerleri baz olarak ifade edilmiştir.

Kaynak: Bloomberg

Yatırım Merkezlerimiz

Genel Müdürlük

Nispetiye Cad. B-3 Blok Kat: 7-9
Akmerkez Etiler - İSTANBUL
0 212 355 46 46

Adana

Cemal Paşa Mah. Gazipaşa Bul.
Cemal Uğurlu Apt. Kat: 1 D: 4 ADANA

(0 322) 457 77 55

Ankara

Remzi Oğuz Arık Mah. Tunalı Hilmi Cad.
Yaprak Apt. No: 94 Kat: 2 D: 9
Kavaklıdere Çankaya - ANKARA

(0 312) 435 18 36

Antalya

Şirinyalı Mah. İsmet Gökşen Cad. Özden
Apt. No:82/6 Muratpaşa - ANTALYA

(0 242) 248 45 20

Bakırköy

İstanbul Cad. Bakırköy İş Merkezi No:
6 Kat: 4 D: 14 Bakırköy - İSTANBUL

(0 212) 570 52 59

Bursa

Muradiye Mah. Çekirge Cad. Koşer Apt.
No: 49 Kat: 2 D: 4 Osmangazi - BURSA

(0 224) 225 64 10

Denizli

Saraylar Mah. 2. Ticari Yol No: 32 Kat: 5
DENİZLİ

(0 258) 265 87 85

Erenköy

Bağdat Cad. Çubukçu Apt. No: 333
Kat: 2 D: 4 Kadıköy - İSTANBUL

(0 216) 348 82 82

Gaziantep

İncilipinar Mah. Gazimuhtarpaşa Bul.
Kepkepzade Park İş Merkezi B Blok No:
18 Kat: 1 D: 5 GAZİANTEP

(0 342) 232 35 35

Girne

Şehit Necati Gürkaya Mevkii Çağdaş Apt.
Kat: 1 D: 1 Girne - KKTC

(0 392) 815 14 54-55-56

İzmir

Şair Eşref Bul. Ragıp Şanlı İş Merkezi
No: 6 Kat: 3 D: 306 Çankaya - İZMİR

(0 232) 445 01 61

İzmit

Hürriyet Cad. Kaya İşhanı No: 39/5 İzmit
KOCAELİ

(0 262) 323 11 33

İzmit İrtibat

Ömerağa Mah. Alemdar Cad. İ. Kolaylı
Apt. No: 8 Kat: 2 İzmit KOCAELİ

(0 262) 260 01 01

Karadeniz Ereğli

Murtaza Mah. Hamamüstü Sok. İ. Esat
Taneri İş Merkezi No: 19 Kat: 2
Karadeniz Ereğli - ZONGULDAK

(0 372) 316 40 50

Kartal

Üsküdar Cad. Cevat Kayacan Apt. No:
26 Kat: 4 D: 8 Kartal - İSTANBUL

(0 216) 306 22 71 - 306 22 06

Kayseri

Cumhuriyet Mah. Sultan Hamam Cad.
Kavuncu İş Merkezi No: 17 Kat: 1 D: 2
KAYSERİ

(0 352) 221 08 68 - 222 82 51

Mersin

Çankaya Mah. Bahri OK İş Merkezi B
Blok No: 78 MERSİN

(0 324) 238 11 89

Uyarı Notu

Bu raporda yer alan yatırım bilgi, yorum ve tavsiyeleri, yorum ve tavsiyede bulunanların kişisel görüşlerine dayanmakta olup finansal bilgi ve genel yatırım tavsiyesi kapsamında hazırlanmıştır ve hiçbir şekilde yatırım danışmanlığı kapsamında değildir. Yatırım danışmanlığı hizmeti; yetkili kuruluşlar tarafından kişilerin risk ve getiri tercihleri dikkate alınarak kişiye özel sunulmaktadır. Burada yer alan yorum ve tavsiyeler ise genel niteliktedir. Bu tavsiyeler, mali durumunuz ile risk ve getiri tercihlerinize uygun olmayabilir. Bu nedenle, sadece burada yer alan bilgilere dayanarak yatırım kararı verilmesi beklentilerinize uygun sonuçlar doğurmayabilir.

Yatırım Danışmanlığı hizmeti talep edilmesi halinde; yatırımcının Tacirler Yatırım Menkul Değerler A.Ş. ile Yatırım Danışmanlığı sözleşmesi imzalamış olması, Yerindelik Testi'ni tamamlamış ve risk grubunun belirlemiş olması zorunludur.

Bu raporda yer alan her türlü bilgi, yorum ve tavsiye uygunluk testi ile tespit edilecek risk grubunuz ve getiri beklentiniz ile uyumlu olmayabilir. Dolayısıyla, uygunluk testi neticesinde risk grubunuz tespit edilmeden sadece burada yer alan bilgilere dayanılarak yatırım kararı verilmesi amaç, bilgi ve tecrübenize uygun sonuçlar doğurmayabilir.

Bu rapor herhangi bir sürede belirli bir getirinin sağlanacağına dair bir taahhüt içermemekte olup, zaman içerisinde piyasa koşullarında meydana gelen değişiklikler nedeniyle yorum ve tavsiyelerde değişiklikler söz konusu olabilir. Bu raporda bahsedilen yatırım araçlarının fiyatları ve değerleri yatırımcıların menfaatlerine aykırı olarak hareket edebilir ve netice itibarıyla yatırımcılar anaparalarını kaybetme riski ile karşı karşıya kalabilirler. Bu raporda yer alan geçmiş performans verileri gelecekte elde edilecek sonuçların bir garantisi olarak kabul edilemez.

Bu raporda yer alan tüm bilgiler ve görüşler yatırımcıları bilgilendirmek amacıyla, Tacirler Yatırım Menkul Değerler A.Ş. tarafından güncel ve güvenilir kaynaklardan temin edilmiş olmakla beraber, Tacirler Yatırım Menkul Değerler A.Ş. söz konusu bilgilerin doğru ve tam olduğunu taahhüt etmemektedir. Raporlardaki yorumlardan, bilgilerin tam veya doğru olmaması ve/veya güncellenme nedeniyle doğabilecek maddi ve manevi zararlardan Tacirler Yatırım Menkul Değerler A.Ş. ve çalışanları sorumlu tutulamaz.

Bu rapor, sadece gönderildiği kişilerin kullanımı içindir. Bu raporun tümü veya bir kısmı Tacirler Yatırım Menkul Değerler A.Ş.'nin yazılı izni olmadan çoğaltılamaz, yayınlanamaz veya üçüncü kişilere gösterilemez, ticari amaçla kullanılamaz. Aksi halde, Tacirler Yatırım Menkul Değerler A.Ş. uğramış olduğu bütün zarar ve ziyarı talep etme hakkını saklı tutar.