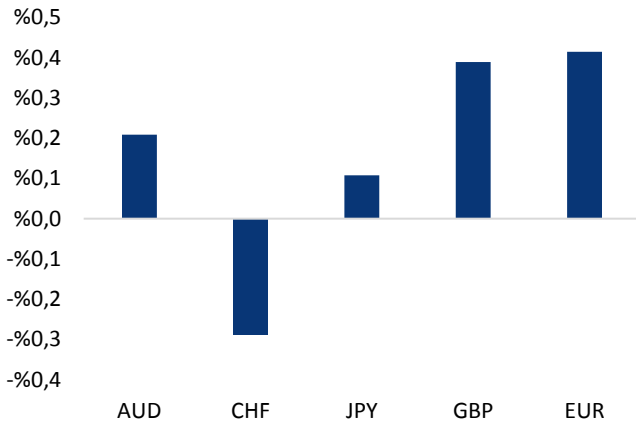


Haber Başlıkları

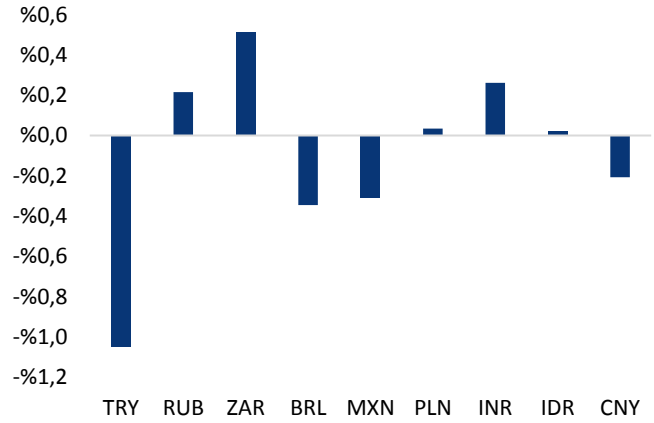
- Dolar endeksinin 95,60 seviyesi üzerinden 95 seviyesi altına doğru gerilemesi ve Türk lirasının görece güçlü bir seyir izlemesi ile birlikte USDTRY paritesinin dün 6,55 seviyesine doğru geri çekildiğini gördük. Dolar endeksindeki gerileme ile birlikte EURUSD paritesi yeniden 1,1650 seviyesi üzerinde yükselirken, altın fiyatları ise 1200 seviyesine doğru yükselişe geçti.
- Markite Economics tarafından dün açıklanan veriye göre, Almanya'da bileşik PMI, Ağustos ayında 55,6'ya yükselerek 2018 yılının Şubat ayından bu yana en yüksek değerini aldı. Ülkede bileşik PMI, Temmuz ayında 55, bir önceki yılın Ağustos ayında ise 55,8 değerini almıştı. Yeni siparişler ise Temmuz ayındaki 54,4 seviyesinden 54,5'e yükselerek yine Şubat ayından bu yana en yüksek seviyeye ulaştı.
- Euro Bölgesi'nde perakende satışlar, Temmuz'da bir önceki aya göre %0,2 azaldı. Beklenti verinin aylık bazda %0,1 düşüş kaydetmesi yönündeydi. Yıllık bazda ise %1,1 artış kaydedildi (beklenti %1,3 artış yaşanması yönündeydi).
- ABD Başkanı Donald Trump, ABD'nin Çin ile olan ticaret anlaşmazlıkları konusunda bir anlaşmaya henüz hazır olmadığını, ancak görüşmelerin devam edeceğini söyledi.
- Japonya Merkez Bankası vadesi 5 yıldan 10 yıla kadar tahvil alımlarını artırdı. Banka, alım teklifini daha önceki işlemlerdeki 400 milyar yenden 450 milyar yene çıkardı. Bu rakam, Banka'nın Cuma günü açıkladığı 300 milyar yen ile 600 milyar yen arasındaki 5 – 10 yıl vadeli tahvillerde alım tahmininin tam orta noktası.
- ABD Ticaret Bakanlığı'nın verilerine göre dış ticaret açığı Temmuz ayında 50,1 milyar dolara yükselerek Mart 2015'ten bu yana en yüksek seviyesinde gerçekleşti. Beklenti 50,2 milyar dolardı.
- Suriye'de muhaliflerin elindeki son büyük kent olan İdlib'e yönelik Esad rejimi ve müttefiklerinin olası operasyonu tartışılırken, Rusya'dan ülkedeki iç savaşın geleceğiyle ilgili kritik bir açıklama geldi. Kremlin Dış İlişkiler Danışmanı Yuriy Uşakov, daha önce de gündeme gelen Suriye konulu Türkiye, Rusya, Almanya, Fransa zirvesini yapmak için ülkelerin anlaşmaya vardığını söyledi. Uşakov, zirvenin İstanbul'da yapılacağını belirtti.
- Bugün ABD cephesinde veri akışı yoğun olacak. ADP Özel Sektör Tarım Dışı İstihdam Değişimi, Hizmet % Bileşik PMI endeksi, ISM Hizmet Endeksi, Dayanıklı Mal Siparişleri ve Fabrika Siparişleri verileri takip edilecek. Yurt içi piyasalarda ise 24 – 31 Ağustos haftasına ilişkin açıklanacak olan haftalık yabancı portföy hareketleri ve para & banka istatistikleri verileri takip edilecek.

Gelişmiş ülke para birimlerinin son işlem gününe göre getirileri *



Kaynak: Bloomberg, Tacirler Yatırım * ABD dolarına karşı

Gelişmekte olan ülke para birimlerinin son işlem gününe göre getirileri *



Kaynak: Bloomberg, Tacirler Yatırım * ABD dolarına karşı

Günlük Ekonomi Takvimi

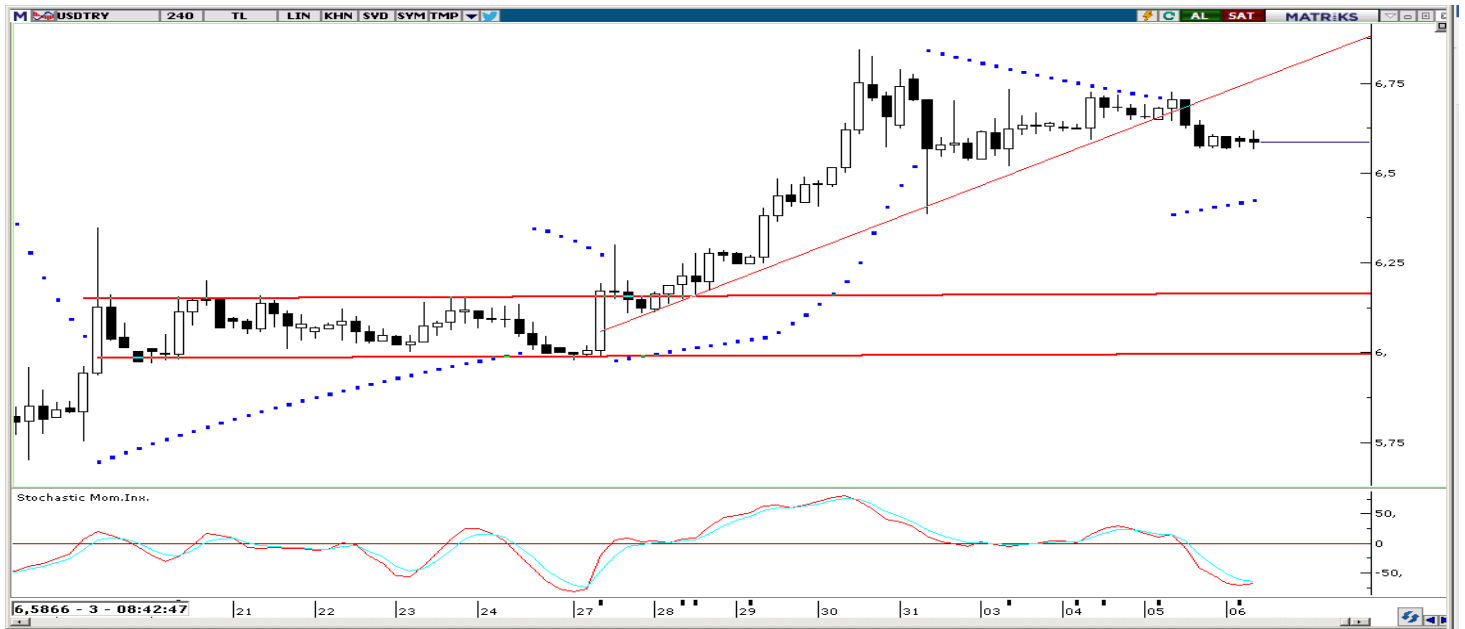
Ülke	Veri	Saat	Beklenti	Önceki
	Almanya Temmuz Ayı Aylık Fabrika Siparişleri	09:00	%1,8	-%4
	Almanya Temmuz Ayı Yıllık Fabrika Siparişleri	09:00	%1,9	-%0,8
	ABD Ağustos Ayı ADP Özel Sektör Tarım Dışı İstihdam Değişimi	15:15	200K	219K
	ABD Haftalık İşsizlik Başvuruları	15:30	213K	213K
	ABD Ağustos Ayı Hizmet PMI Endeksi	16:45	55,2	55,2
	ABD Ağustos Ayı Bileşik PMI Endeksi	16:45	-	55
	ABD Temmuz Ayı Aylık Dayanıklı Mal Siparişleri	17:00	-%1,7	-1,7
	ABD Temmuz Ayı Aylık Çekirdek Dayanıklı Mal Siparişleri	17:00	-	0,2
	ABD Ağustos Ayı ISM Hizmet Endeksi	17:00	56,8	55,2
	ABD Temmuz Ayı Fabrika Siparişleri	17:00	-%0,6	%0,7

Döviz & Emtia Analizleri

USD/TRY

Dolar endeksinin 95,60 seviyesi üzerinden 95 seviyesi altına doğru gerilemesi ve Türk lirasının görece güçlü bir seyir izlemesi ile birlikte USDTRY paritesinin dün 6,72 seviyesi üzerini test etmesinin ardından 6,55 seviyesine doğru geri çekildiğini gördük. Kurun bu sabah saatleri itibariyle 6,60 seviyesinin hemen altında hareket ettiğini görüyoruz. Dolar endeksi ise, 95 seviyesi altına kadar gerilemesinin ardından bu sabah saatleri itibariyle yeniden 95 seviyesi üzerine yerleşmiş görünüyor. Bu noktada, dolar endeksinin yeniden güçlü bir seyir izliyor olması ve gelişmekte olan ülke para birimlerindeki kırılgan havanın devam ediyor olması ile birlikte kurdaki düşüş hareketinin sınırlı kalabileceğini ve kurun kısa vadede yeniden 6,60 seviyesi üzerine yerleşebileceğini düşünüyoruz. Bugün ABD cephesinde veri akışı yoğun olacak. ADP Özel Sektör Tarım Dışı İstihdam Değişimi, Hizmet % Bileşik PMI endeksi, ISM Hizmet Endeksi, Dayanıklı Mal Siparişleri ve Fabrika Siparişleri verileri takip edilecek. Yurt içi piyasalarda ise 24 – 31 Ağustos haftasına ilişkin açıklanacak olan haftalık yabancı portföy hareketleri ve para & banka istatistikleri verileri takip edilecek. Bu sabah saatleri itibariyle 6,5936 seviyesinden işlem görmekte olan USDTRY paritesinde aşağı yönlü hareketlerde 6,5445 ve 6,4753 seviyeleri destek, yukarı yönlü hareketlerde ise 6,6180 ve 6,7090 seviyeleri direnç konumunda bulunuyor. Ancak kurun mevcut seviyelerdeki seyrinin oldukça kısa bir dönemi içeriyor olması ve bu seviyelerin çokça test edilmemiş olması dolayısı ile, söz konusu destek ve dirençlerin güçlü seviyeler olmadığını belirtmek gerekir.

USD/TL



EUR/USD

Dolar endeksinin dün gün boyunca satıcı bir seyir izlemesi ve endeksin 95,66 seviyesinden 95 seviyesi altına gerilemesi ile birlikte EURUSD paritesinin kısa vadeli yükseliş kanalını yukarı yönlü kırdığını ve yeniden 1,1650 seviyesi üzerine kadar yükseldiğini gördük. Güncel teknik görünümü analiz ettiğimizde, gösterge ve formasyonların paritenin bugün içerisinde 1,16 seviyesi üzerindeki seyrini koruyabileceğinin sinyalini verdiklerini görüyoruz. Paritenin 1,16 seviyesi üzerinde tutunmasını ve gün içerisinde 1,1600 – 1,1660 seviyeleri arasında hareket etmesini beklemekteyiz. Bu sabah saatlerine Almanya'dan gelecek olan Fabrika Siparişleri verileri ve gün içerisinde ABD'den gelecek olan ADP Özel Sektör Tarım Dışı İstihdam Değişimi, Hizmet % Bileşik PMI endeksi, ISM Hizmet Endeksi, Dayanıklı Mal Siparişleri ve Fabrika Siparişleri verileri takip edilecek. Paritedeki kısa vadeli teknik seviyelere bakacak olursak: Bu sabah saatleri itibariyle 1,1625 seviyesinden işlem görmekte olan EURUSD paritesinde, 1,1600 seviyesi destek, 1,1640 seviyesi ise direnç konumunda. Paritede 1,1640 direncinin yukarı yönlü kırılması durumunda bir sonraki direnç seviyemiz 1,1700, 1,1600 desteğinin aşağı yönlü kırılması durumunda ise bir sonraki destek seviyemiz 1,1545.

EUR/USD



XAU/USD

Dolar endeksinin dün gün boyunca satıcı bir seyir izlemesi ve endeksin 95,66 seviyesinden 95 seviyesi altına gerilemesi ile birlikte altın fiyatlarının da yönünü hafifçe yukarı çevirdiğini ve 1200 seviyesine doğru yükseldiğini gördük. Ancak, 1200 seviyesi üzerine ulaşamayan altın, bu sabah saatleri itibariyle 1195 – 1200 seviyeleri arasında görece yatay bir seyir izliyor. Dolar endeksinin ise bu sabah saatlerinde yeniden 95 seviyesi üzerine yerleşmiş olduğu görülüyor. Bu noktada altın fiyatlarının bugün içerisinde 1200 seviyesi civarında dalgalanmasını beklemekteyiz. Altındaki orta vadeli beklentimiz ise mevcut düşük seviyelerin alım fırsatı verebileceği yönünde: Petrol fiyatlarındaki yükseliş, küresel siyasi ve jeopolitik riskler ve faiz artırımlarında aceleci davranmak istemeyen FOMC üyeleri ile birlikte altın fiyatlarındaki mevcut seviyelerin alım fırsatı verebileceğini ve altının önümüzdeki dönemde 1225 ve 1250 seviyelerini hedef haline getirebileceğini düşünüyoruz. Bugün ABD'den gelecek olan ADP Özel Sektör Tarım Dışı İstihdam Değişimi, Hizmet % Bileşik PMI endeksi, ISM Hizmet Endeksi, Dayanıklı Mal Siparişleri ve Fabrika Siparişleri verileri takip edilecek. Altındaki kısa vadeli teknik seviyelere bakacak olursak: Bu sabah saatleri itibariyle 1196,54 seviyesinden işlem görmekte olan altın fiyatlarında 1195 seviyesi destek, 1200 seviyesi ise direnç konumunda. 1200 direncinin yukarı yönlü kırılması durumunda bir sonraki direnç seviyemiz 1207,02, 1195 desteğinin aşağı yönlü kırılması durumunda ise bir sonraki destek seviyemiz 1190,62.

XAU/USD

Piyasalara Genel Bakış

	Son Fiyat / Değer	Değişim					YBB
		1 günlük	1 haftalık	1 aylık	6 aylık		
Hisse senedi endeksleri							
Gelişmiş Piyasalar							
S&P	2.889	-%0,3	-%0,3	%1,3	%5,9	%8,0	
DAX	12.040	-%1,4	-%4,1	-%4,4	-%0,6	-%6,8	
FTSE	7.383	-%1,0	-%2,4	-%3,7	%3,3	-%4,0	
Nikkei	22.581	-%0,3	-%1,5	%0,1	%5,1	-%1,1	
Gelişmekte olan Piyasalar							
Türkiye	92.791	-%0,4	-%1,1	-%1,5	-%20,5	-%19,5	
Çin	2.704	%0,2	-%1,1	%0,1	-%17,7	-%18,1	
Hindistan	38.018	%0,2	-%1,6	%1,0	%14,3	%11,8	
Endonezya	5.684	%0,0	-%5,5	-%6,8	-%12,5	-%10,5	
Rusya	2.321	-%0,6	-%1,2	%0,9	%0,8	%10,0	
Brezilya	75.092	%0,5	-%4,2	-%7,4	-%12,3	-%1,7	
Meksika	48.595	-%0,6	-%3,2	-%1,5	%1,5	-%1,5	
Güney Afrika	57.102	-%1,4	-%5,1	%0,4	-%3,6	-%4,0	
Oynaklık Endeksleri							
VIX	14	%5,7	%13,6	%19,5	-%25,7	%26,0	
EM VIX	23	%0,8	%22,6	%26,5	-%6,4	%39,7	
MOVE	48	-%2,4	-%1,4	%1,5	-%25,2	%3,9	
Döviz Kurları (ABD dolarna karşı)							
Türkiye	6,6011	-%1,1	%2,0	%29,9	%73,3	%73,8	
Brezilya	4,1461	-%0,3	%1,0	%11,8	%27,8	%25,3	
Güney Afrika	15,4234	%0,5	%7,4	%15,8	%30,4	%24,6	
Çin	6,83	-%0,2	%0,1	%0,0	%7,6	%5,0	
Hindistan	71,7625	%0,3	%1,7	%4,6	%10,2	%12,4	
Endonezya	14938	%0,0	%2,0	%3,1	%8,5	%10,1	
CDS *							
Türkiye	560,8	-13,6	74,9	162,0	106,4	-3,5	
Brezilya	298,6	-12,1	20,5	75,8	79,7	26,3	
Güney Afrika	258,5	3,3	48,6	22,9	31,2	13,3	
Endonezya	148,5	11,8	19,2	2,6	35,0	15,9	
Rusya	169,0	1,6	5,4	26,7	26,5	12,4	
10 yıllık bono faizleri							
Türkiye	%20,8	-0,1	-0,9	1,6	8,7	9,1	
Brezilya	%12,6	0,1	0,5	1,4	3,1	2,3	
Hindistan	%8,1	0,0	0,1	0,3	0,3	0,7	
Endonezya	%8,6	0,2	0,7	0,8	2,0	2,3	
10 yıllık Eurobond faizleri (USD)							
Türkiye	%8,8	-0,32	0,40	1,44	3,01	a.d.	
Brezilya	%6,2	-0,12	0,06	0,77	1,35	1,66	
Güney Afrika	%5,2	0,00	0,00	-0,01	0,43	0,65	
Endonezya	%4,7	0,20	0,41	0,32	0,63	a.d.	
Emtia							
Ham Petrol - Brent USD/varil	77,27	-%1,2	%0,2	%5,5	%17,9	%15,6	
Ham Petrol - WTI USD/varil	68,72	-%1,6	-%1,1	%0,3	%9,8	%13,7	
Altın - USD / oz	1196,1	%0,2	-%0,7	-%1,5	-%9,4	-%8,6	
Gümüş - USD / t oz.	14,118	%0,4	-%3,9	-%8,7	-%13,6	-%17,7	
Commodity Bureau Index	409,89	-%0,3	-%0,5	-%4,1	-%8,0	-%5,2	

* Değişim değerleri baz olarak ifade edilmiştir.

Kaynak: Bloomberg

Yatırım Merkezlerimiz

Genel Müdürlük

Nispetiye Cad. B-3 Blok Kat: 9 Akmerkez
Etiler - İSTANBUL
0 212 355 46 46

Adana

Cemal Paşa Mah. Gazipaşa Bul.
Cemal Uğurlu Apt. Kat: 1 D: 4 ADANA

(0 322) 457 77 55

Ankara

Remzi Oğuz Arık Mah. Tunalı Hilmi Cad.
Yaprak Apt. No: 94 Kat: 2 D: 9
Kavaklıdere Çankaya - ANKARA

(0 312) 435 18 36

Antalya

Şirinyalı Mah. İsmet Gökşen Cad. Özden
Apt. No:82/6 Muratpaşa - ANTALYA

(0 242) 248 45 20

Bakırköy

İstanbul Cad. Bakırköy İş Merkezi No:
6 Kat: 4 D: 14 Bakırköy - İSTANBUL

(0 212) 570 52 59

Bursa

Muradiye Mah. Çekirge Cad. Koçer Apt.
No: 49 Kat: 2 D: 4 Osmangazi - BURSA

(0 224) 225 64 10

Denizli

Urban İş Merkezi 2. Ticari Yol Daire 26
Kat: 6 Bayramyeri - DENİZLİ

(0 258) 265 87 85

Erenköy

Bağdat Cad. Çubukçu Apt. No: 333
Kat: 2 D: 4 Kadıköy - İSTANBUL

(0 216) 348 82 82

Gaziantep

İncilipinar Mah. Gazimuhtarpaşa Bul.
Kepkepzade Park İş Merkezi B Blok No:
18 Kat: 1 D: 5 GAZİANTEP

(0 342) 232 35 35

Girne

Şehit Necati Gürkaya Mevkii Çağdaş Apt.
Kat: 1 D: 1 Girne - KKTC

(0 392) 815 14 54-55-56

İzmir

Şair Eşref Bul. Rağıp Şanlı İş Merkezi
No: 6 Kat: 3 D: 306 Çankaya - İZMİR

(0 232) 445 01 61

İzmit

Hürriyet Cad. Kaya İşhanı No: 39/5 İzmit -
KOCAELİ

(0 262) 323 11 33

İzmit İrtibat

Ömerağa Mah. Alemdar Cad. İ. Kolaylı
Apt. No: 8 Kat: 2 İzmit KOCAELİ

(0 262) 260 01 01

Karadeniz Ereğli

Murtaza Mah. Hamamüstü Sok. İ. Esat
Taneri İş Merkezi No: 19 Kat: 2
Karadeniz Ereğli - ZONGULDAK

(0 372) 316 40 50

Kartal

Üsküdar Cad. Cevat Kayacan Apt. No:
26 Kat: 4 D: 8 Kartal - İSTANBUL

(0 216) 306 22 71 - 306 22 06

Kayseri

Cumhuriyet Mah. Turan Cad. Turan Plaza
Apt. No:8 Kat:2 D:5 Melikgazi / KAYSERİ

(0 352) 221 08 68 - 222 82 51

Mersin

Çankaya Mah. Bahri Ok İş Merkezi B
Blok No: 78 MERSİN

(0 324) 238 11 89

Marmaris İrtibat Bürosu

Kemeraltı Mah. Orgeneral Mustafa
Muğlalı Cad. Güven Apt. No: 22 D: 2
Marmaris / MUĞLA

(0 252) 321 08 00

Akatlar İrtibat Bürosu

Akatlar Mahallesi Ebulula Mardin Cad.
Maya Meridien İş Merkezi No:16 D Blok
Kat:11 Bağımsız Bölüm No:29 Akatlar-
Beşiktaş/İSTANBUL

(0 212) 355 4605

Uyarı Notu

Bu raporda yer alan yatırım bilgi, yorum ve tavsiyeleri, yorum ve tavsiyede bulunanların kişisel görüşlerine dayanmakta olup finansal bilgi ve genel yatırım tavsiyesi kapsamında hazırlanmıştır ve hiçbir şekilde yatırım danışmanlığı kapsamında değildir. Yatırım danışmanlığı hizmeti; yetkili kuruluşlar tarafından kişilerin risk ve getiri tercihleri dikkate alınarak kişiye özel sunulmaktadır. Burada yer alan yorum ve tavsiyeler ise genel niteliktedir. Bu tavsiyeler, mali durumunuz ile risk ve getiri tercihlerinize uygun olmayabilir. Bu nedenle, sadece burada yer alan bilgilere dayanarak yatırım kararı verilmesi beklentilerinize uygun sonuçlar doğurmayabilir.

Yatırım Danışmanlığı hizmeti talep edilmesi halinde; yatırımcının Tacirler Yatırım Menkul Değerler A.Ş. ile Yatırım Danışmanlığı sözleşmesi imzalamış olması, Yerindelik Testi'ni tamamlamış ve risk grubunun belirlemiş olması zorunludur.

Bu raporda yer alan her türlü bilgi, yorum ve tavsiye uygunluk testi ile tespit edilecek risk grubunuz ve getiri beklentiniz ile uyumlu olmayabilir. Dolayısıyla, uygunluk testi neticesinde risk grubunuz tespit edilmeden sadece burada yer alan bilgilere dayanılarak yatırım kararı verilmesi amaç, bilgi ve tecrübenize uygun sonuçlar doğurmayabilir.

Bu rapor herhangi bir sürede belirli bir getirinin sağlanacağına dair bir taahhüt içermemekte olup, zaman içerisinde piyasa koşullarında meydana gelen değişiklikler nedeniyle yorum ve tavsiyelerde değişiklikler söz konusu olabilir. Bu raporda bahsedilen yatırım araçlarının fiyatları ve değerleri yatırımcıların menfaatlerine aykırı olarak hareket edebilir ve netice itibariyle yatırımcılar anaparalarını kaybetme riski ile karşı karşıya kalabilirler. Bu raporda yer alan geçmiş performans verileri gelecekte elde edilecek sonuçların bir garantisi olarak kabul edilemez.

Bu raporda yer alan tüm bilgiler ve görüşler yatırımcıları bilgilendirmek amacıyla, Tacirler Yatırım Menkul Değerler A.Ş. tarafından güncel ve güvenilir kaynaklardan temin edilmiş olmakla beraber, Tacirler Yatırım Menkul Değerler A.Ş. söz konusu bilgilerin doğru ve tam olduğunu taahhüt etmemektedir. Raporlardaki yorumlardan, bilgilerin tam veya doğru olmaması ve/veya güncellenme nedeniyle doğabilecek maddi ve manevi zararlardan Tacirler Yatırım Menkul Değerler A.Ş. ve çalışanları sorumlu tutulamaz.

Bu rapor, sadece gönderildiği kişilerin kullanımı içindir. Bu raporun tümü veya bir kısmı Tacirler Yatırım Menkul Değerler A.Ş.'nin yazılı izni olmadan çoğaltılamaz, yayınlanamaz veya üçüncü kişilere gösterilemez, ticari amaçla kullanılamaz. Aksi halde, Tacirler Yatırım Menkul Değerler A.Ş. uğramış olduğu bütün zarar ve ziyanı talep etme hakkını saklı tutar.