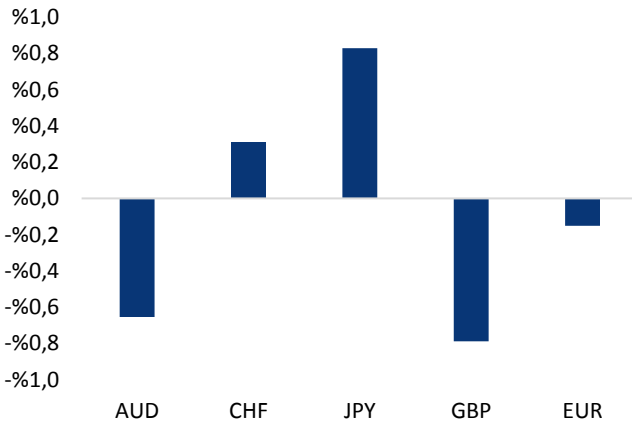


Haber Başlıkları

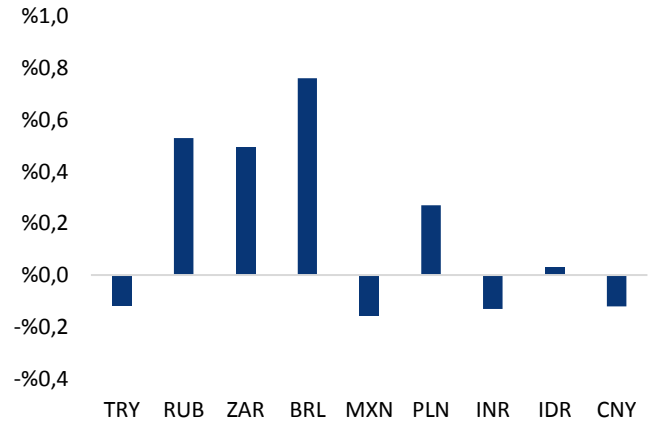
- Ağustos TÜFE aylık artışı, %0,15 olan piyasa beklentisi ve %0,17 olan kurum beklentimizin oldukça üzerinde gelerek %0,52 olarak gerçekleşti.
- İSO/Markit PMI Ağustos ayında 55,3 olarak gerçekleşerek son 6 yılın zirvesine yükseldi. Yılbaşından bu yana istikrarlı bir yükseliş trendi içerisinde olan 3 aylık hareketli ortalama ise 2011 yılının Ağustos ayından bu yana en yüksek seviyesine geldi.
- Fed Yönetim Kurulu Üyesi Brainard dün gerçekleştirdiği açıklamasında, enflasyonun zayıf kamaya devam ediyor olması nedeniyle Fed'i faiz artırımı konusunda temkinli olmaya çağırırdı.
- Minneapolis Fed Başkanı Neel Kashkari, Fed'in faiz artırımlarının ABD'deki enflasyonu, ücret artışlarını ve istihdam piyasasını yavaşlattığını ve ekonomiye ciddi zararlar verdiğini söyledi.
- Dallas Fed Başkanı Robert Kaplan, bu yıl diğer bir faiz artışını savunabileceğini, ancak enflasyonun nasıl geliştiğini görmek istediğini söyledi. Kaplan, Dallas'ta katıldığı bir etkinlikte yaptığı konuşmada, daha önceki yorumlarını tekrarlayarak, "Aslında faiz konusunda sabırlı olmamız gerektiğini düşünüyorum" dedi.
- Avrupa hisse senetleri, bankalardaki sert düşüşün otomobil üreticilerindeki ralliyi dengelemesiyle, günü yatay seyirle tamamladı.
- ABD Ticaret Bakanlığı'nın verilerine göre ülkede fabrika siparişleri, ulaşım ekipmanlarındaki düşüşe bağlı olarak Temmuz ayında %3,3 gerileme kaydetti. Bu seviye, yaklaşık 3 yılın en büyük düşüşü olarak kayda geçti.
- Wall Street'te endeksler dün sert düşüşle tamamladı. Hisse senetleri yaklaşık 3 hafta içindeki en büyük günlük kaybına uğrarken, düşüşte Kuzey Kore ile yeni gerginliğin yarattığı baskı ve yeni bir kasırganın ABD kıyılarını tehdit etmesi etkili oldu.
- ABD Başkanı Donald Trump, Japonya ve Güney Kore'ye ileri teknolojiye askeri ekipman almasına olanak sağlayan tasarımı onayladı.

Gelişmiş ülke para birimlerinin son işlem gününe göre getirileri *



Kaynak: Bloomberg, Tacirler Yatırım * ABD dolarına karşı

Gelişmekte olan ülke para birimlerinin son işlem gününe göre getirileri *



Kaynak: Bloomberg, Tacirler Yatırım * ABD dolarına karşı

Günlük Ekonomi Takvimi

Ülke	Veri	Saat	Beklenti	Önceki
	Almanya Temmuz Ayı Fabrika Siparişleri	09:00	%0,2	%1
	ABD Temmuz Ayı Ticaret Dengesi	15:30	-44,70B	-43,60B
	ABD Ağustos Ayı Hizmet PMI Endeksi	16:45	56,9	56,9
	ABD Ağustos Ayı ISM Hizmet Endeksi	17:00	55,6	53,9
	Fed Bej Kitap Raporu	21:00		

Makroekonomik Gelişmeler

Yıllık enflasyon yeniden çift haneli seviyelerde

Ağustos TÜFE aylık artışı, %0,15 olan piyasa beklentisi ve %0,17 olan kurum beklentimizin oldukça üzerinde gelerek %0,52 olarak gerçekleşti. Verinin tahminimizden sapma göstermesinin temel nedeni, beklentilerin üzerinde gelen dayanıklı mal fiyatları oldu. Ağustos ayı boyunca yüksek seyreden enerji fiyatları da (özellikle de aylık %2 artış kaydeden ulaşım sektörü fiyatları) manşet enflasyon üzerinde etkili oldu. Böylelikle yıllık TÜFE %9,79'dan %10,68'e yükseldi. Ağustos ayı itibariyle negatife dönen baz etkisi nedeniyle, yıllık TÜFE'nin Kasım itibariyle %11,5'e yükselebileceği görüşünderiz. 2017 yıl sonu TÜFE beklentimizi %9,7'de koruyoruz.

TÜFE-C Ağustos ayında %0,49 yükselirken, yıllık artış ise %9,60'dan %10,16'ya çıktı. Böylelikle, enflasyondaki ana trendin (Mevsim. Arındır. TÜFE-C, yıllıkland.3 aylık HO) %8,9'dan %9,7'ye yükseldiği görüldü. Temel mallardaki yükseliş (özellikle mobilya ve beyaz eşyada), söz konusu bozulmada büyük rol oynadı. Ayrıca, giyim grubunun ağırlık sistemindeki yöntem değişiminin de geçici olarak Ağustos – Ekim döneminde temel mallar üzerinde olumsuz bir baz etki yaratacağını da göz önünde bulundurmak gerekiyor. Beyaz eşya ve mobilya sektöründeki ÖTV&KDV indirimlerinin Eylül ayı sonu itibariyle son bulacak olması önümüzdeki dönemlerde temel mallar üzerinde baskı yaratabilir. Ağustos verileri, söz konusu ay itibariyle fiyat yükselişlerinin dayanıklı mallar üzerinde etkili olmaya başladığını ortaya koyuyor.

TCMB'nin 14 Eylül toplantısında sıkı duruşunu korumasını bekliyoruz. Önümüzdeki toplantıda kısa vadeli faizlerde bir değişiklik beklememekteyiz. AOFM Perşembe günü itibariyle, önceki haftanın %11,97 seviyesinden %12,01'e ulaştı.

Rapor için [tıklayınız.](#)

PMI verisi Ağustos ayında 2011'den bu yana en yüksek seviyesinde gerçekleşti

İSO/Markit PMI Ağustos ayında 55,3 olarak gerçekleşerek son 6 yılın zirvesine yükseldi. Yılbaşından bu yana istikrarlı bir yükseliş trendi içerisinde olan 3 aylık hareketli ortalama ise 2011 yılının Ağustos ayından bu yana en yüksek seviyesine geldi.

- Markit/ISO PMI raporu üretim, yeni siparişler ve istihdamdaki önemli iyileşmenin altını çiziyor. Rapor aynı zamanda, imalat sektöründe kapasite kullanımı tarafında da baskının arttığına işaret ediyor.
- TÜİK gelecek hafta Pazartesi 2Ç17 GSYİH verilerini açıklayacak. Kurum beklentimiz %5,7 oranında yıllık artış. Buna ek olarak, öncü göstergelerin de işaret ettiği üzere, 3Ç17 büyümesinin çok daha güçlü olmasını bekliyoruz.

Rapor için [tıklayınız.](#)

Brainard'ın konuşması sonrasında Aralık ayında faiz artırım olasılığı geriledi

Fed Yönetim Kurulu Üyesi Brainard dün gerçekleştirdiği açıklamasında, enflasyonun zayıf kamaya devam ediyor olması nedeniyle Fed'i faiz artırım konusunda temkinli olmaya çağırdı. New York'ta konuşan Brainard, enflasyonun gidişatına bağlı olarak faiz artışlarının yavaşlaması gerekebileceğini ifade ederken, ileriki dönemde yapılacak faiz artışlarında enflasyonun ne yöne evrileceği konusunun önemli olacağını belirtti. Brainard'ın yanı sıra, yine dün bir konuşma yapan Minneapolis Fed Başkanı Neel Kashkari de faiz artırımlarının ekonomiye zarar verebileceği yönünde uyarılarda bulundu. Fed üyelerinin bu güvercin açıklamalarının ardından dolar endeksi 92,20 seviyesi altına inerken, opsiyon fiyatlamasından türetilen Aralık toplantısında ilişkin faiz artırım ihtimali %33'lerden %25,4'e geriledi. Ancak bu noktada, Fed'in Aralık ayında faiz artırma ihtimalinin halen daha masada olduğunu düşünmekle birlikte, piyasada bu ihtimalin hemen hemen hiç fiyatlanmadığını görüyoruz. Aralık ayı toplantısında ilişki ilk ipucunun Fed'in 20 Eylül'de gerçekleşecek olan toplantısında gelmesi bekleniyor. Dolayısı ile Eylül toplantısı öncesinde gelişmekte olan ülke piyasaları üzerinde bir stres oluşabilir ve piyasadaki mevcut risk-on modu olumsuz etkilenebilir.

Döviz & Emtia Analizleri

USD/TRY

Beklentilerin oldukça üzerinde gelen TÜFE verisinin ardından 3,45 seviyesine doğru sert bir şekilde yükselen USDTRY paritesi, dolar endeksindeki zayıflama ve gelişmekte olan ülke para birimlerindeki güçlü görünüm ile birlikte 3,45 seviyesini aşamayıp yönünü yeniden aşağı çevirdi. Küresel konjonktürün gelişmekte olan ülke para birimlerini destekliyor olması ile birlikte, yüksek enflasyona ve Almanya-Türkiye arasında gerginliğe rağmen Türk lirasının yüksek bir carry-trade avantajının olduğunu ve dirayetli görünümünü koruduğunu görüyoruz. Dün, enflasyon verisinin ardından kurda oluşan düşüş hareketinde, dolar endeksindeki sert gerilemenin de etkili olduğunu belirtebiliriz. Dolar endeksinin kayıplarını genişletmesinde ise Minneapolis Fed Başkanı Kashkari ve Fed Yönetim Kurulu Üyesi Brainard'ın güvercin açıklamaları etkili oldu. Fed üyelerinin bu güvercin açıklamalarının ardından dolar endeksi 92,20 seviyesi altına inerken, opsiyon fiyatlamasından türetilen Aralık toplantısında ilişkin faiz artırım ihtimali %33'lerden %25,4'e geriledi. Ancak bu noktada, Fed'in Aralık ayında faiz artırma ihtimalinin halen daha masada olduğunu düşünmekle birlikte, piyasada bu ihtimalin hemen hemen hiç fiyatlanmadığını görüyoruz. Aralık ayı toplantısında ilişki ilk ipucunun Fed'in 20 Eylül'de gerçekleşecek olan toplantısında gelmesi bekleniyor. Dolayısı ile Eylül toplantısı öncesinde gelişmekte olan ülke piyasaları üzerinde bir stres oluşabilir ve piyasadaki mevcut risk-on modu olumsuz etkilenebilir. Kısa vadeli görünüme bakacak olursak: Kurun bugün içerisinde 3,43 seviyesi üzerinde tutunmasını ve 3,4450 – 3,45 bandına doğru yükseliş çabaları sergilemesini beklemekteyiz. 3,42 seviyesinin altına inilmesi durumunda yurt içi yerleşiklerin döviz talebinin sert bir şekilde artacağını düşünüyoruz. 3,50 seviyesi altının kısa – orta vadede alım fırsatı vereceği yönündeki görüşümüzü koruyoruz. Kurdaki güncel teknik seviyelere bakacak olursak: Bu sabah saatleri itibariyle 3,4372 seviyesinden işlem görmekte olan USDTRY paritesinde 3,4378 seviyesi direnç, 3,4300 seviyesi ise destek konumunda. 3,4378 direncinin yukarı yönlü kırılması durumunda bir sonraki direnç seviyemiz 3,4500, 3,4300 desteğinin aşağı yönlü kırılması durumunda ise bir sonraki destek seviyemiz 3,4175.

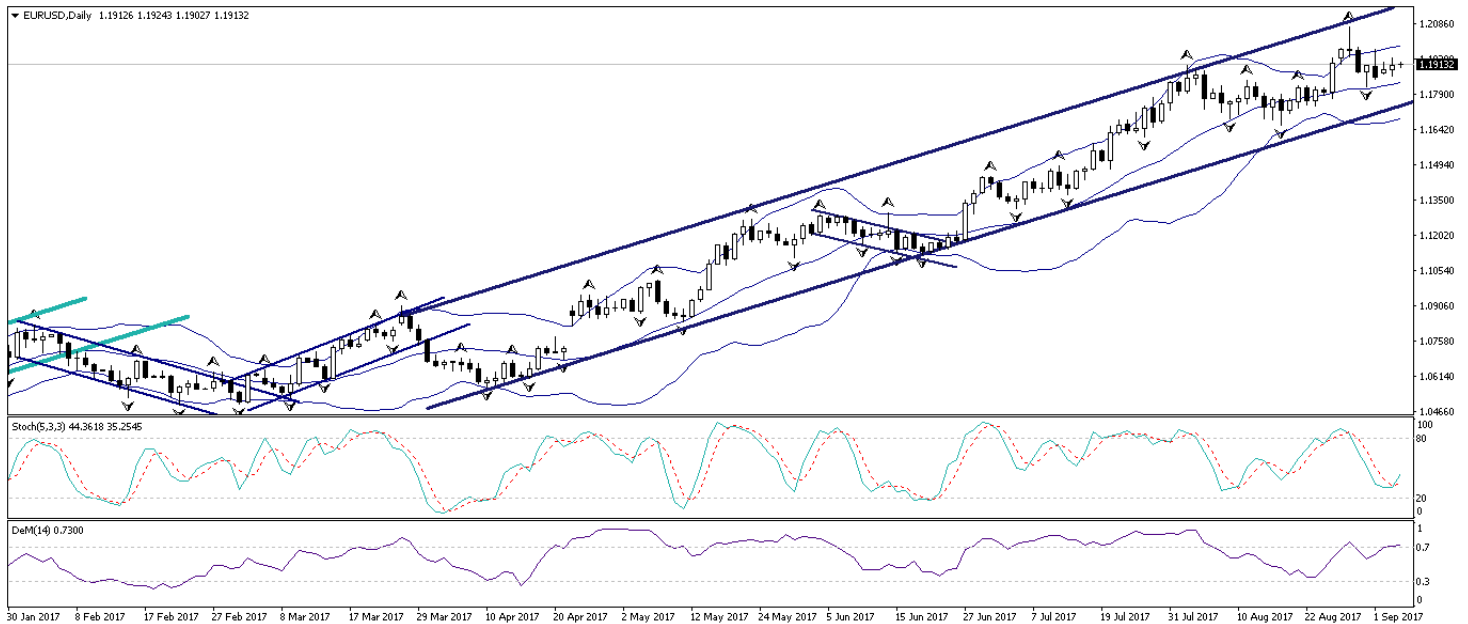
USD/TL



EUR/USD

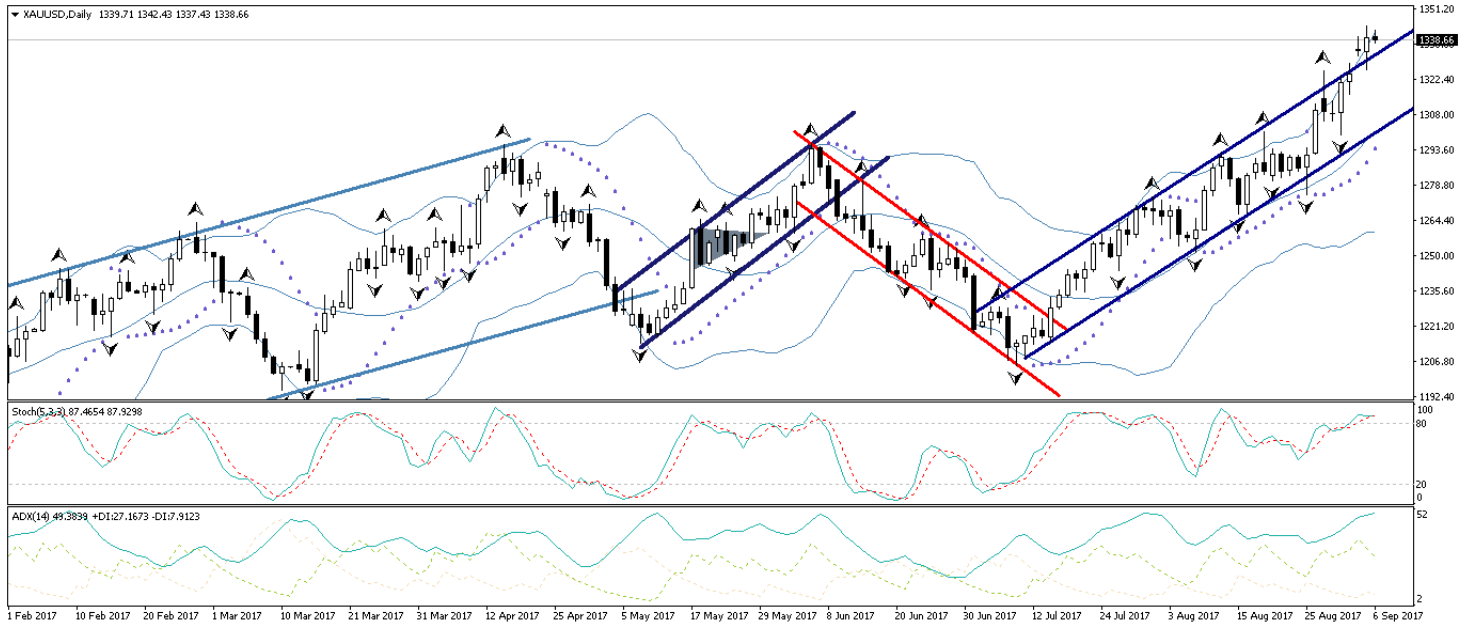
Fed Yönetim Kurulu Üyesi Brainard dün gerçekleştirdiği açıklamasında, enflasyonun zayıf kamaya devam ediyor olması nedeniyle Fed'i faiz artırım konusunda temkinli olmaya çağırdı. New York'ta konuşan Brainard, enflasyonun gidişatına bağlı olarak faiz artışlarının yavaşlaması gerekebileceğini ifade ederken, ileriki dönemde yapılacak faiz artışlarında enflasyonun ne yöne evrileceği konusunun önemli olacağını belirtti. Brainard'ın yanı sıra, yine dün bir konuşma yapan Minneapolis Fed Başkanı Neel Kashkari de faiz artırımlarının ekonomiye zarar verebileceği yönünde uyarılarda bulundu. Fed üyelerinden gelen güvercin açıklamalar sonrasında gerileyen dolar endeksi, EURUSD paritesinin dün gün içerisinde 1,19 seviyesi üzerinde tutunmasında büyük rol oynadı. EURUSD paritesindeki kısa vadeli gidişat açısından yarın gerçekleşecek olan Avrupa Merkez Bankası toplantısının oldukça belirleyici olacağı görüşündeyiz. Bankanın 7 Eylül Perşembe günü gerçekleşecek olan toplantısı uzun bir süredir piyasa katılımcıları tarafından önem atfedilen ve politika kararları içerecek bir toplantı olarak ön plana çıkıyor. Söz konusu toplantı aynı zamanda makroekonomik projeksiyonlarda yeni revizyonları da işaret edecek. Bu noktada Bankanın enflasyon tahminlerini aşağı yönlü revize etmesini ve bu durumun da piyasada olumsuz bir algı yaratabileceğini düşünüyoruz. Ayrıca, uzun vadeli ortalamasına yaklaştığı EURUSD paritesinin de Avrupa Merkez Bankasını rahatsız edeceği ve bankanın finansal koşullara vurgu yaparak kur üzerinde bir baskı oluşturabileceği kanaatindeyiz. Tüm bunların yanı sıra, şu an için Aralık ayına kadar sürmesi planlanan parasal genişleme programının ne zaman bitireceği piyasalar için merak konusu. Yarınki toplantıda buna ilişkin ipuçları aranıyor olacak. Banka, yarınki toplantıda bu konuyla ilgili herhangi bir söylemde bulunmasa dahi, parasal genişlemenin miktarı azaltılarak 2018 yılına uzatılmasının mümkün olduğu görüşündeyiz. Dolayısı ile, parasal genişlemenin bitireceğine yönelik beklentilerle değerlendirilen euronun, aşağı yönlü potansiyelinin devam ettiği görülüyor. Toplantıdan gelecek olan ipuçları ve önemli kararları yakından izliyor olacağız. Paritedeki güncel teknik seviyelere bakalım olursak: Bu sabah saatleri itibarıyla 1,1915 seviyesinden işlem görmekte olan EURUSD paritesinde, 1,1887 seviyesi destek, 1,1913 seviyesi ise direnç konumunda. Paritede 1,1913 direncinin yukarı yönlü kırılması durumunda bir sonraki direnç seviyemiz 1,1960, 1,1887 desteğinin aşağı yönlü kırılması durumunda ise bir sonraki destek seviyemiz 1,1861.

EUR/USD



XAU/USD

Dün sabahki bültenimizde, yeni haftaya yukarı yönlü bir fiyat boşluğuyla açılan altın fiyatlarının bu boşluğu halen daha kapamamış olduğunu belirtmiş, altının gün içerisinde 1330 seviyesi altına sarkması durumunda 1325 seviyesine kadar gerilemesinin ve Salı günü açılışta oluşturduğu fiyat boşluğunu kapamasının beklenebileceğini belirtmiştik. Dün öğle saatlerinde 1330 seviyesi altında sarkarak 1326'lı seviyelere kadar gerileyen altın, Salı günü fiyat boşluğunu kapattı ve sonrasında 1340 seviyesi üzerini test ederek yatırımcılara kısa vade alım fırsatı verdi. ABD – Kuzey Kore arasındaki gerginliğin yarattığı güvenli liman talebi ve zayıf seyreden dolar endeksi ile birlikte çift yönlü beslenen altın fiyatları, bu sabah saatleri itibariyle 1340 seviyesinin hemen altında hareket ediyor. Dolar endeksindeki zayıflamanın ve jeopolitik risklerin kısa vadede devam etmesini belemekle birlikte, altın fiyatlarının 1340 seviyesi üzerinde yeniden yükselmesi ve yükseliş hareketine kısa vadede devam etmesi beklenebilir. Ancak, Fed'in 20 Eylül'de gerçekleşecek olan toplantısına yaklaştıkça piyasadaki stresin artabileceğini ve dolar endeksindeki havanın tersine dönebileceğini düşünüyoruz. Altın fiyatlarındaki güncel teknik seviyelere bakalım olursak: Bu sabah saatleri itibariyle 1338,66 seviyesinden işlem görmekte olan altın fiyatlarında 1335 seviyesi destek, 1341,59 seviyesi ise direnç konumunda. 1341,59 direncinin yukarı yönlü kırılması durumunda bir sonraki direnç seviyemiz 1352,89, 1335 desteğinin aşağı yönlü kırılması durumunda ise bir sonraki destek seviyemiz 1330.

XAU/USD

Piyasalara Genel Bakış

	Son Fiyat / Değer	Değişim					YBB
		1 günlük	1 haftalık	1 aylık	6 aylık		
Hisse senedi endeksleri							
Gelişmiş Piyasalar							
S&P	2.458	-%0,8	%0,6	-%0,8	%3,5	%9,8	
DAX	12.124	%0,2	%1,5	-%1,4	%1,4	%5,6	
FTSE	7.373	-%0,5	%0,5	-%1,8	%0,3	%3,2	
Nikkei	19.386	-%0,3	-%1,0	-%3,2	-%0,3	%1,1	
Gelişmekte olan Piyasalar							
Türkiye	108.873	-%1,0	-%0,3	%0,3	%19,6	%39,3	
Çin	3.384	-%0,3	%0,3	%3,5	%4,4	%8,7	
Hindistan	31.810	-%0,5	%0,0	-%2,1	%8,9	%18,8	
Endonezya	5.830	-%0,2	-%1,2	%0,7	%7,5	%9,8	
Rusya	2.004	%0,0	%0,7	%2,6	-%2,1	-%10,2	
Brezilya	72.151	%0,0	%1,2	%7,9	%8,8	%19,8	
Meksika	50.301	-%1,0	-%2,0	-%2,0	%5,0	%10,2	
Güney Afrika	56.145	-%0,3	-%0,5	%0,4	%9,0	%10,8	
Oynaklık Endeksleri							
VIX	12	a.d.	%4,5	%23,2	%8,8	-%12,9	
EM VIX	18	a.d.	%5,4	%21,6	%4,0	-%18,4	
MOVE	53	a.d.	%3,7	%13,7	-%18,5	-%25,6	
Döviz Kurları (ABD dolarına karşı)							
Türkiye	3,4389	%0,1	-%0,3	-%2,6	-%7,3	-%2,4	
Brezilya	3,1172	-%0,8	-%1,5	-%0,3	-%0,6	-%4,1	
Güney Afrika	12,9074	-%0,5	-%0,6	-%2,4	-%0,9	-%6,1	
Çin	6,5388	%0,1	-%0,9	-%2,7	-%5,2	-%5,8	
Hindistan	64,1337	%0,1	%0,2	%0,5	-%3,9	-%5,6	
Endonezya	13338	%0,0	%0,0	%0,1	-%0,1	-%1,0	
CDS *							
Türkiye	161,3	-1,0	-9,3	-1,2	-48,8	-28,8	
Brezilya	188,2	-3,0	-10,4	5,9	18,7	-24,0	
Güney Afrika	170,2	1,2	-6,1	1,8	a.d.	a.d.	
Endonezya	101,1	-0,1	-4,5	-3,7	-7,5	-12,0	
Rusya	140,1	-0,4	-7,0	-7,6	-12,4	a.d.	
10 yıllık bono faizleri							
Türkiye	%10,7	a.d.	0,9	0,0	-0,7	-0,7	
Brezilya	%9,9	-0,1	-0,2	0,0	-0,4	a.d.	
Güney Afrika	%8,5	-0,1	-0,1	-0,1	-0,2	-0,5	
Hindistan	%6,5	0,0	0,0	0,0	-0,4	0,0	
Endonezya	%6,6	-0,1	-0,1	-0,3	-0,9	-1,3	
10 yıllık Eurobond faizleri (USD)							
Türkiye	%4,8	a.d.	0,30	-0,07	-1,04	-1,09	
Brezilya	%4,3	a.d.	-0,15	-0,15	-0,50	-1,15	
Güney Afrika	%4,5	0,00	-0,04	-0,04	-0,10	-0,42	
Endonezya	%3,4	a.d.	-0,07	-0,14	-0,50	-0,89	
Emtia							
Ham Petrol - Brent USD/varil	53,38	%2,0	%2,7	%1,9	-%4,7	-%6,1	
Ham Petrol - WTI USD/varil	48,66	a.d.	%4,8	-%1,5	-%8,5	-%9,4	
Altın - USD / oz	1340,6	a.d.	%2,1	%6,5	%9,4	%16,4	
Gümüş - USD / t oz.	17,845	a.d.	%2,4	%9,8	%0,7	%11,6	
Commodity Bureau Index	436,21	a.d.	%0,3	-%1,5	%0,6	%3,1	

* Değişim değerleri baz olarak ifade edilmiştir.

Kaynak: Bloomberg

Yatırım Merkezlerimiz

Genel Müdürlük

Nispetiye Cad. B-3 Blok Kat: 7-9
Akmerkez Etiler - İSTANBUL
0 212 355 46 46

Adana

Cemal Paşa Mah. Gazipaşa Bul.
Cemal Uğurlu Apt. Kat: 1 D: 4 ADANA

(0 322) 457 77 55

Ankara

Remzi Oğuz Arık Mah. Tunalı Hilmi Cad.
Yaprak Apt. No: 94 Kat: 2 D: 9
Kavaklıdere Çankaya - ANKARA

(0 312) 435 18 36

Antalya

Şirinyalı Mah. İsmet Gökşen Cad. Özden
Apt. No:82/6 Muratpaşa - ANTALYA

(0 242) 248 45 20

Bakırköy

İstanbul Cad. Bakırköy İş Merkezi No:
6 Kat: 4 D: 14 Bakırköy - İSTANBUL

(0 212) 570 52 59

Bursa

Muradiye Mah. Çekirge Cad. Koşer Apt.
No: 49 Kat: 2 D: 4 Osmangazi - BURSA

(0 224) 225 64 10

Denizli

Saraylar Mah. 2. Ticari Yol No: 32 Kat: 5
DENİZLİ

(0 258) 265 87 85

Erenköy

Bağdat Cad. Çubukçu Apt. No: 333
Kat: 2 D: 4 Kadıköy - İSTANBUL

(0 216) 348 82 82

Gaziantep

İncilipinar Mah. Gazimuhtarpaşa Bul.
Kepkepzade Park İş Merkezi B Blok No:
18 Kat: 1 D: 5 GAZİANTEP

(0 342) 232 35 35

Girne

Şehit Necati Gürkaya Mevkii Çağdaş Apt.
Kat: 1 D: 1 Girne - KKTC

(0 392) 815 14 54-55-56

İzmir

Şair Eşref Bul. Ragıp Şanlı İş Merkezi
No: 6 Kat: 3 D: 306 Çankaya - İZMİR

(0 232) 445 01 61

İzmit

Hürriyet Cad. Kaya İşhanı No: 39/5 İzmit
KOCAELİ

(0 262) 323 11 33

İzmit İrtibat

Ömerağa Mah. Alemdar Cad. İ. Kolaylı
Apt. No: 8 Kat: 2 İzmit KOCAELİ

(0 262) 260 01 01

Karadeniz Ereğli

Murtaza Mah. Hamamüstü Sok. İ. Esat
Taneri İş Merkezi No: 19 Kat: 2
Karadeniz Ereğli - ZONGULDAK

(0 372) 316 40 50

Kartal

Üsküdar Cad. Cevat Kayacan Apt. No:
26 Kat: 4 D: 8 Kartal - İSTANBUL

(0 216) 306 22 71 - 306 22 06

Kayseri

Cumhuriyet Mah. Sultan Hamam Cad.
Kavuncu İş Merkezi No: 17 Kat: 1 D: 2
KAYSERİ

(0 352) 221 08 68 - 222 82 51

Mersin

Çankaya Mah. Bahri OK İş Merkezi B
Blok No: 78 MERSİN

(0 324) 238 11 89

Uyarı Notu

Bu raporda yer alan yatırım bilgi, yorum ve tavsiyeleri, yorum ve tavsiyede bulunanların kişisel görüşlerine dayanmakta olup finansal bilgi ve genel yatırım tavsiyesi kapsamında hazırlanmıştır ve hiçbir şekilde yatırım danışmanlığı kapsamında değildir. Yatırım danışmanlığı hizmeti; yetkili kuruluşlar tarafından kişilerin risk ve getiri tercihleri dikkate alınarak kişiye özel sunulmaktadır. Burada yer alan yorum ve tavsiyeler ise genel niteliktedir. Bu tavsiyeler, mali durumunuz ile risk ve getiri tercihlerinize uygun olmayabilir. Bu nedenle, sadece burada yer alan bilgilere dayanarak yatırım kararı verilmesi beklentilerinize uygun sonuçlar doğurmayabilir.

Yatırım Danışmanlığı hizmeti talep edilmesi halinde; yatırımcının Tacirler Yatırım Menkul Değerler A.Ş. ile Yatırım Danışmanlığı sözleşmesi imzalamış olması, Yerindelik Testi'ni tamamlamış ve risk grubunun belirlemiş olması zorunludur.

Bu raporda yer alan her türlü bilgi, yorum ve tavsiye uygunluk testi ile tespit edilecek risk grubunuz ve getiri beklentiniz ile uyumlu olmayabilir. Dolayısıyla, uygunluk testi neticesinde risk grubunuz tespit edilmeden sadece burada yer alan bilgilere dayanılarak yatırım kararı verilmesi amaç, bilgi ve tecrübenize uygun sonuçlar doğurmayabilir.

Bu rapor herhangi bir sürede belirli bir getirinin sağlanacağına dair bir taahhüt içermemekte olup, zaman içerisinde piyasa koşullarında meydana gelen değişiklikler nedeniyle yorum ve tavsiyelerde değişiklikler söz konusu olabilir. Bu raporda bahsedilen yatırım araçlarının fiyatları ve değerleri yatırımcıların menfaatlerine aykırı olarak hareket edebilir ve netice itibarıyla yatırımcılar anaparalarını kaybetme riski ile karşı karşıya kalabilirler. Bu raporda yer alan geçmiş performans verileri gelecekte elde edilecek sonuçların bir garantisi olarak kabul edilemez.

Bu raporda yer alan tüm bilgiler ve görüşler yatırımcıları bilgilendirmek amacıyla, Tacirler Yatırım Menkul Değerler A.Ş. tarafından güncel ve güvenilir kaynaklardan temin edilmiş olmakla beraber, Tacirler Yatırım Menkul Değerler A.Ş. söz konusu bilgilerin doğru ve tam olduğunu taahhüt etmemektedir. Raporlardaki yorumlardan, bilgilerin tam veya doğru olmaması ve/veya güncellenme nedeniyle doğabilecek maddi ve manevi zararlardan Tacirler Yatırım Menkul Değerler A.Ş. ve çalışanları sorumlu tutulamaz.

Bu rapor, sadece gönderildiği kişilerin kullanımı içindir. Bu raporun tümü veya bir kısmı Tacirler Yatırım Menkul Değerler A.Ş.'nin yazılı izni olmadan çoğaltılamaz, yayınlanamaz veya üçüncü kişilere gösterilemez, ticari amaçla kullanılamaz. Aksi halde, Tacirler Yatırım Menkul Değerler A.Ş. uğramış olduğu bütün zarar ve ziyarı talep etme hakkını saklı tutar.