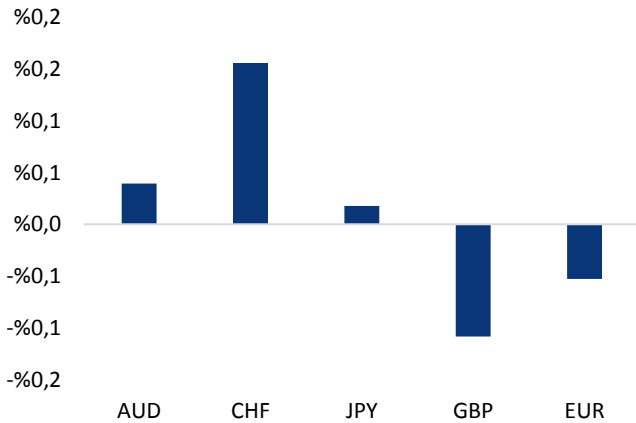


## Haber Başlıkları

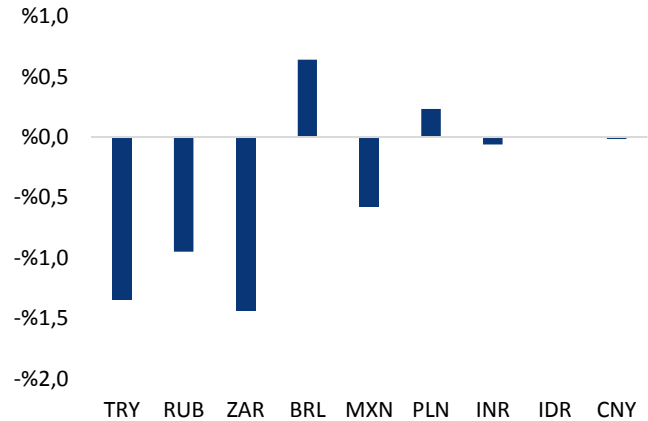
- Dün, Güney Afrika'da iktidar partisi Afrika Ulusal Kongresi (ANC), ülkenin merkez bankasının tamamen kamu sahipliğine geçmesini önereceğine yönelik gelen haberler, başta Güney Afrika randı ve Türk lirası olmak üzere gelişmekte olan ülke para birimlerine sert satış getirdi.
- Wall Street'te endeksler Çarşamba gününü, petrol fiyatlarındaki ani düşüş nedeniyle enerji sektöründe yaşanan kayıpların teknoloji sektöründeki kazançları dengelemesiyle birlikte tamamladı.
- Dün akşam yayınlanan Haziran ayı Fed toplantısı tutanakları, üyelerin bilanço daraltılması konusunda fikir ayrılığı yaşadığının altını çizdi. Fed tutanaklarının piyasa üzerinde etkili olmadığı görüldü.
- Petrol fiyatları, son dört haftanın en büyük günlük düşüşünü gerçekleştirdikten sonra, ABD'de özel sektörün açıkladığı verilerin petrol ve benzin stokların düştüğünü göstermesinin ardından yükseldi.
- Suudi Arabistan, Mısır, Birleşik Arap Emirlikleri (BAE) ve Bahreyn dışişleri bakanları "Katar ile ilişkilerde atılacak adımları" görüşmek üzere Mısır'ın başkenti Kahire'de bir araya geldi. Dört bakan, toplantının ardından Arap Birliği binasında ortak basın toplantısı düzenledi. Suudi Arabistan Dışişleri Bakanı Cubeyr, "Katar'a yönelik siyasi ve ekonomik ambargo devam edecek. Uygun zamanda ek adımlar atacağız" dedi.
- IMF, G20 ülkelerini "geleceği göremeyen" ulusal politikalar peşinde koşarak küresel büyümeyi riske atmamaları çağrısında bulundu.
- ABD'de dayanıklı mal siparişleri Mayıs ayında %0,89 gerileyerek beklentiyi karşıladı. Siparişler Nisan ayında da %1,1 gerileme kaydetmişti. Fabrika siparişleri verisi ise aynı dönemde %0,8'lik artış ile beklentinin üzerinde bir yükseliş kaydetti.
- ABD tahvillerindeki yükselişin sürmesi ile birlikte küresel risk iştahının olumsuz etkilendiği görülüyor. Bununla birlikte VIX endeksi 11,80 seviyesi üzerine yükselirken, MOVE endeksinin ise 55 seviyesi üzerine çıktığı görüldü. Diğer taraftan, dolar endeksinin hafta başından bu yana kayıplarını telafi etmeye çalıştığı ve yeniden 96 seviyesi üzerine yerleştiği görülüyor.

### Gelişmiş ülke para birimlerinin son işlem gününe göre getirileri \*



Kaynak: Bloomberg, Tacirler Yatırım \* ABD dolarına karşı

### Gelişmekte olan ülke para birimlerinin son işlem gününe göre getirileri \*



Kaynak: Bloomberg, Tacirler Yatırım \* ABD dolarına karşı

## Günlük Ekonomi Takvimi

Ülke	Veri	Saat	Beklenti	Önceki
	Almanya Mayıs Ayı Fabrika Siparişleri	09:00	%1,9	-%2,1
	San Francisco Fed Başkanı Williams'ın Konuşması	10:45		
	Avrupa Merkez Bankası Baş Ekonomisti Praet'in Konuşması	13:00		
	Avrupa Merkez Bankası Toplantı Tutanaqları	14:30		
	ABD Haziran Ayı ADP Tarım Dışı İstihdam	15:15	183K	253K
	ABD Haftalık İşsizlik Başvuruları	15:30	243K	244K
	ABD Mayıs Ayı Ticaret Dengesi	15:30	-46,30B	-47,60B
	ABD Haziran Ayı Hizmet PMI Endeksi	16:45	53	53
	FOMC Üyesi Powell'in konuşması	17:00		
	ABD Haziran Ayı ISM İmalat Dışı PMI Endeksi	17:00	56,5	56,9
	ABD Ham Petrol Stokları	18:00	-2,833M	0,118M

## Makroekonomik Gelişmeler

### FOMC üyeleri bilanço daraltılması konusunda fikir ayrılığı yaşıyor

Dün akşam yayınlanan Haziran ayı Fed toplantısı tutanakları, bilanço daraltılması konusunda üyelerin fikir bölünmesi yaşadığını ortaya koydu. Bazı üyeler sürecin başlangıcının duyurusunun birkaç ay içerisinde yapılması taraftarıyken, bazı üyeler ise kararın yılın ilerleyen dönemlerine ertelenesinin, ekonomik aktivite ve enflasyon görünümünün değerlendirilmesi için ilave zaman kazanılmasına olanak sağlayacağına inanıyor. Fed politika yapıcılar, Haziran ayında, gösterge faizi bu yıl ikinci kez artırdı ve yüzde 1 ile yüzde 1,25 aralığına yükseltti ve yaptıkları açıklamada, para politikasını "genişlemeci" olarak tanımladı. Tutanaqlara göre, yetkililer, kademeli faiz artırımlarına olan desteklerini tekrarladılar. Tutanaqların piyasaya herhangi bir etkisi olmadı

### Güney Afrika'da iktidar partisinin önerisi gelişmekte olan ülke para birimlerine satış getirdi

Dün, Güney Afrika'da iktidar partisi Afrika Ulusal Kongresi (ANC), ülkenin merkez bankasının tamamen kamu sahipliğine geçmesini önereceğine yönelik gelen haberler, başta Güney Afrika randı ve Türk lirası olmak üzere gelişmekte olan ülke para birimlerine sert satış getirdi. Afrika Ulusal Kongresi'nin (ANC) ekonomik transformasyondan sorumlu başkanı Enoch Godongwana, Johannesburg'da partisinin politika konferansında basın mensuplarına yaptığı açıklamada, Merkez Bankasının hisselerinin özel yatırımcılar tarafından tutulmasının "bir anomali" olduğunu söyledi. Godongwana, Güney Afrika'nın halen 1920'lerin çerçevesine bağlı olduğunu sözlerine ekledi. Kamu Koruyucusu (G. Afrika'da devlet işlerindeki uygunsuzlukları denetleyen yapı) Busisiwe Mkhwenabe ise, Parlamento'ya, merkez bankasının enflasyon yerine vatandaşların sosyoekonomik anlamda daha iyi olması üzerinde odaklanmasını sağlayacak bir anayasa değişikliği hazırlaması talimatı verdi. Bu gelişmeler, bankanın bağımsızlığını zedeleyeceği endişelerine bağlı olarak para birimi randda düşüşlere neden oldu. Güney Afrika ekonomisinin resesyona girmiş olması ve işsizliğin %27 civarında geziniyor olması nedeniyle hükümet, merkez bankasının yalnızca enflasyon amaçlı hareket etmediğinden, büyüme yanlısı adımlar da attığından emin olmak istiyor. Merkez bankasının bağımsızlığına yönelik yapılan açıklamalar ve önerilerin temel nedenini bu sorun oluşturuyor. Bu sabah saatleri itibariyle Güney Afrika randı ve Türk lirasının kayıplarının bir kısmını geri aldığını görüyoruz. Ancak, gelişmekte olan ülke piyasalarında halen daha satıcı bir seyir söz konusu.

### Yarınki veri setinde ABD Saatlik Ortalama Kazançlar verisi yakından izlenecek

Yarınki veri seti içerisinde bir süredir olduğu gibi en çok dikkat edilecek unsur saatlik ortalama kazançlarda ne oranda bir artış gerçekleştiği olacak. Tam istihdam koşullarına oldukça yaklaşmış ve %4,5'in altını gerilemiş bir işsizlik oranı çerçevesinde ücretlerdeki artışın hız kazanması ve enflasyon beklentilerini beslenmesi beklenmekteydi. Ancak, yıllık ücret artışlarına bakıldığında saatlik ücretlerdeki artış henüz kriz öncesi seviyelerine gelmiş durumda değil. Kademeli yükselişin ise son dönemde hız kestiği görülüyor.

- Bu çerçevede tarım dışı istihdam artışı beklentilerin altında gelse dahi saatlik ücretlerdeki artışın beklentileri aşması durumu global anlamda dolar "pozitif" olarak algılanacaktır. Böyle bir durumda USD/TL'nin kısa vadede 3,60 seviyelerine kadar yükselmesi olası görülebilir. Ancak burada özellikle yurtdışı yerleşikler tarafında satışların gelebileceğini düşünüyoruz. Aşağıda sağda görülen grafik yılbaşından beri döviz mevduatlarındaki önemli artışın altını çiziyor.
- Diğer taraftan ortalama saatlik kazançlarda beklentilerin altında bir kazanç FOMC içerisinde enflasyon beklentileri güçlü olan kanadı zayıflatıcı yönde bir gelişme olacaktır. Bu çerçevede dolar endeksinde yeniden 96'ın altına gelişin yanı sıra Dolar/TL tarafında 3,55'lerin altında doğru bir gelişme görme ihtimalimizin olduğunu düşünüyoruz.

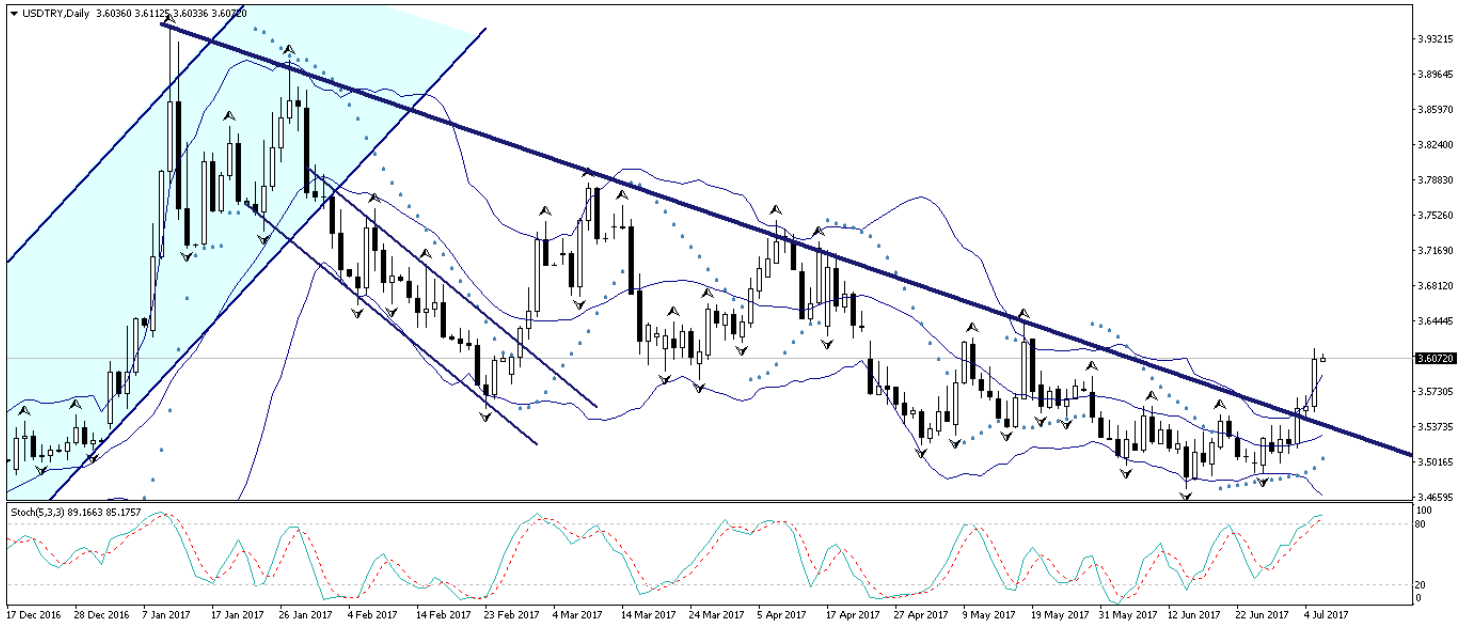
ABD tahvillerindeki yükselişin sürmesi ile birlikte küresel risk iştahının olumsuz etkilendiği görülüyor. Bununla birlikte VIX endeksi 11,80 seviyesi üzerine yükselirken, MOVE endeksinin ise 55 seviyesi üzerine çıktığı görüldü. Diğer taraftan, dolar endeksinin hafta başından bu yana kayıplarını telafi etmeye çalıştığı ve yeniden 96 seviyesi üzerine yerleştiği görülüyor.

## Döviz & Emtia Analizleri

### USD/TRY

Dün sabahki bültenimizde, USDTRY paritesinin kısa vadede 3,55 – 3,57 bandında hareket etmesini beklediğimizi belirtmiş, bu bandın yukarı yönlü kırılması durumunda ise kurun 3,60 seviyesini hedef alabileceğini ifade etmiştik. Dün, Güney Afrika cephesinden gelen haberlerin de etkisi ile birlikte gelişmekte olan ülke para birimleri sert satış baskısı altına kaldı. Bununla birlikte 3,55 – 3,57 bandını yukarı yönlü kırarak yükselişini hızlandıran kur, 3,61 seviyesi üzerini test etti. Kurun kısa vadede kar realizasyonlarının etkisi ile birlikte 3,610 seviyesi altına doğru geri çekilebileceğini düşünüyoruz. Kısa vadede 3,57 – 3,60 bandında düne göre daha yatay bir seyir görebiliriz. USDTRY paritesi, hafta başından bu yana sergilediği yükseliş hareketi ile birlikte, Ocak ayından bu yana sürdürdüğü düşüş trendini yukarı yönlü kırmış durumda. 7 aylık bir trendin yukarı yönlü kırılması, kurdaki mevcut yükseliş çabasının devam edebileceğini işaret ediyor. Dolayısıyla 3,57 – 3,60 bandındaki yatay seyir sonrası yükselişin sürmesi beklenebilir. Kurdaki kısa vadeli gidişat açısından yarınki ABD verileri oldukça önemli olacak. ABD datalarının zayıf gelmesi ve dolar endeksinin yeniden gerilemesi durumunda kurun aşağıda 3,53 – 3,55 bandına doğru geri çekilebileceğini, ancak bu bandın altında bir hareketin sınırlı olacağını düşünmekteyiz. 3,53 seviyesi aşağıda oldukça güçlü bir destek. Bu seviyenin altını kısa vadede beklememekteyiz. Kurdaki güncel teknik seviyelere bakalım olursak: Bu sabah saatleri itibarıyla 3,6072 seviyesinden işlem görmekte olan USDTRY paritesinde 3,6096 seviyesi direnç, 3,60 seviyesi ise destek konumunda. 3,6096 direncinin yukarı yönlü kırılması durumunda bir sonraki direnç seviyemiz 3,6182, 3,60 desteğinin aşağı yönlü kırılması durumunda ise bir sonraki destek seviyemiz 3,5900.

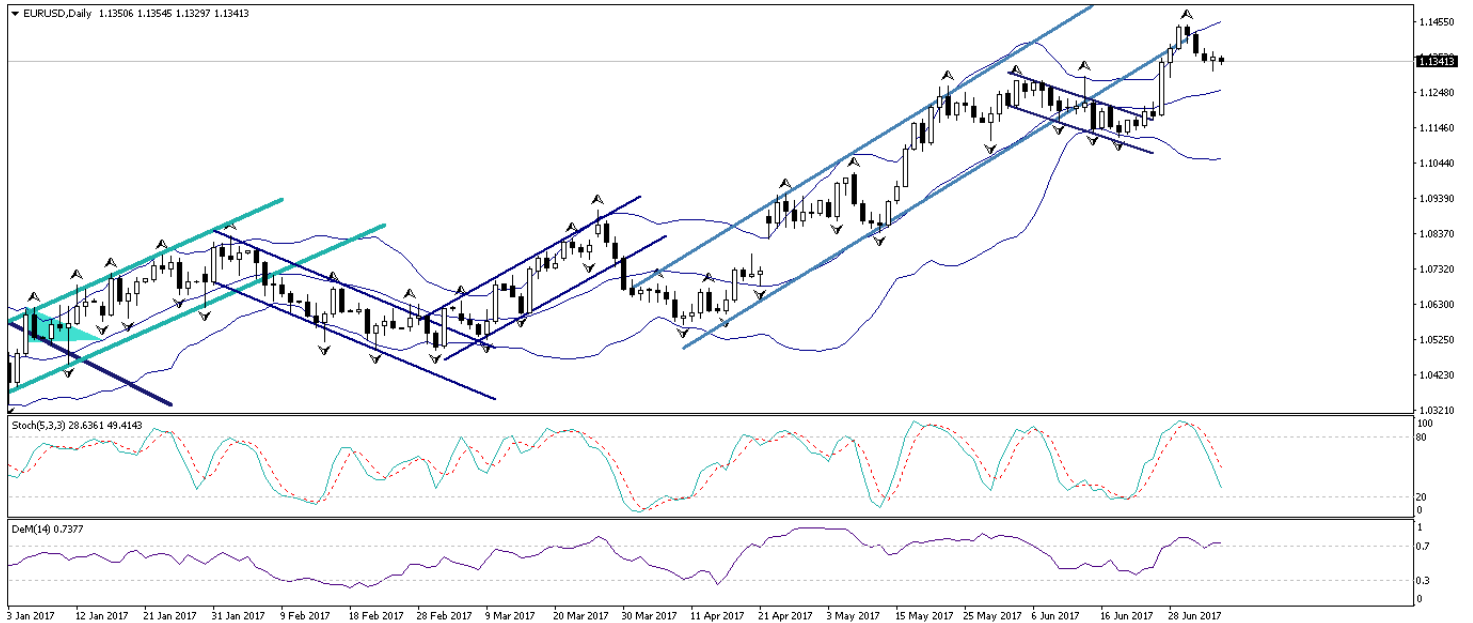
### USD/TL



## EUR/USD

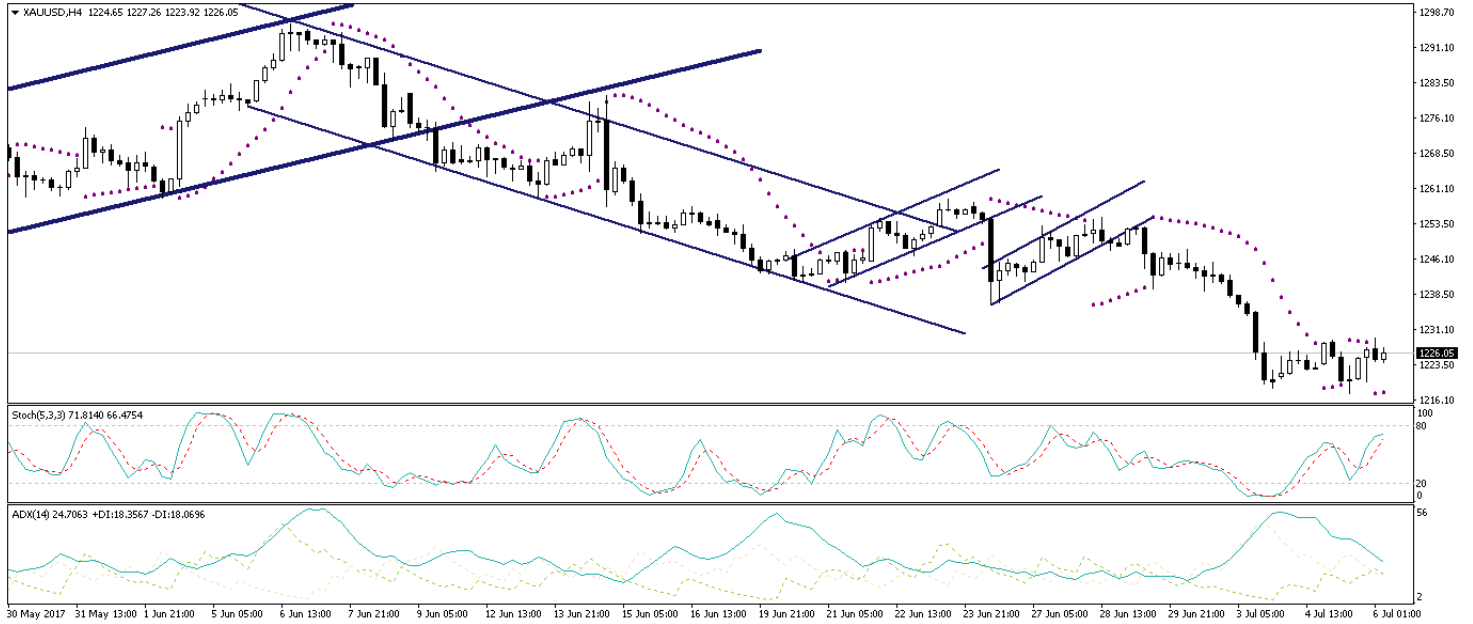
1,14580 sınırından düşüşe geçen ve 3 gün aralıksız düşüş kaydeden EURUSD paritesi, yaşadığı sert satış baskılarının ardından dünden bu yana ufak bir soluklanma molası veriyor. 1,1330 – 1,1370 seviyeleri arasında yatay bir seyir izleyen EURUSD paritesinin, bir süre dinlendikten sonra düşüş hareketini sürdürmesi ve 1,1250 seviyesine doğru düşüşe geçmesi beklenebilir. Paritedeki kısa vadeli gidişat açısından yarın ABD'den gelecek olan yoğun veri seti oldukça önemli olacak. Haziran ayı istihdam verilerine ilişkin beklentiler şöyle oluşuyor: Tarım-dışı istihdam artışı 177,000, işsizlik oranı %4,3 (bir önceki ay da %4,3 idi), saatlik ortalama kazançlarda aylık %0,3 oranında artış (yıllık artışın %2,5'dan %2,6'ya yükselmesi bekleniyor). Söz konusu veriler içerisinde bir süredir olduğu gibi en çok dikkat edilecek unsur saatlik ortalama kazançlarda ne oranda bir artış gerçekleştiği olacak. Tam istihdam koşullarına oldukça yaklaşmış ve %4,5'in altın gerilemiş bir işsizlik oranı çerçevesinde ücretlerdeki artışın hız kazanması ve enflasyon beklayışlerini beslenmesi beklenmekteydi. Ancak yıllık ücret artışlarına bakıldığında saatlik ücretlerdeki artış henüz kriz öncesi seviyelerine gelmiş durumda değil. Kademeli yükselişin ise son dönemde hız kestiği görülüyor. Bu çerçevede tarım dışı istihdam artışı beklentilerin altında gelse dahi saatlik ücretlerdeki artışın beklentileri aşması durumu global anlamda dolar "pozitif" olarak algılanacaktır. Böyle bir durumda EURUSD paritesinde düşüş hareketinin kaldığı yerden devam etmesi beklenebilir. Diğer taraftan ortalama saatlik kazançlarda beklentilerin altında bir kazanç, FOMC içerisinde enflasyon beklayışleri güçlü olan kanadı zayıflatıcı yönde bir gelişme olacaktır. Bu çerçevede dolar endeksinde yeniden 96'ın altına gelişin yanı sıra EURUSD paritesinde de %1,14' doğru bir yükseliş görme ihtimalimiz var. Ancak paritede, kısa – orta vadede, 1,14 seviyesi üzerinde kalıcı bir hareket görmeyi beklemiyoruz. Paritedeki güncel teknik seviyelere bakacak olursak: Bu sabah saatleri itibariyle 1,1341 seviyesinden işlem görmekte olan EURUSD paritesinde, 1,1330 seviyesi destek, 1,1377 seviyesi ise direnç konumunda. Paritede 1,1377 direncinin yukarı yönlü kırılması durumunda bir sonraki direnç seviyemiz 1,1406, 1,1330 desteğinin aşağı yönlü kırılması durumunda ise bir sonraki destek seviyemiz 1,1285.

## EUR/USD



**XAU/USD**

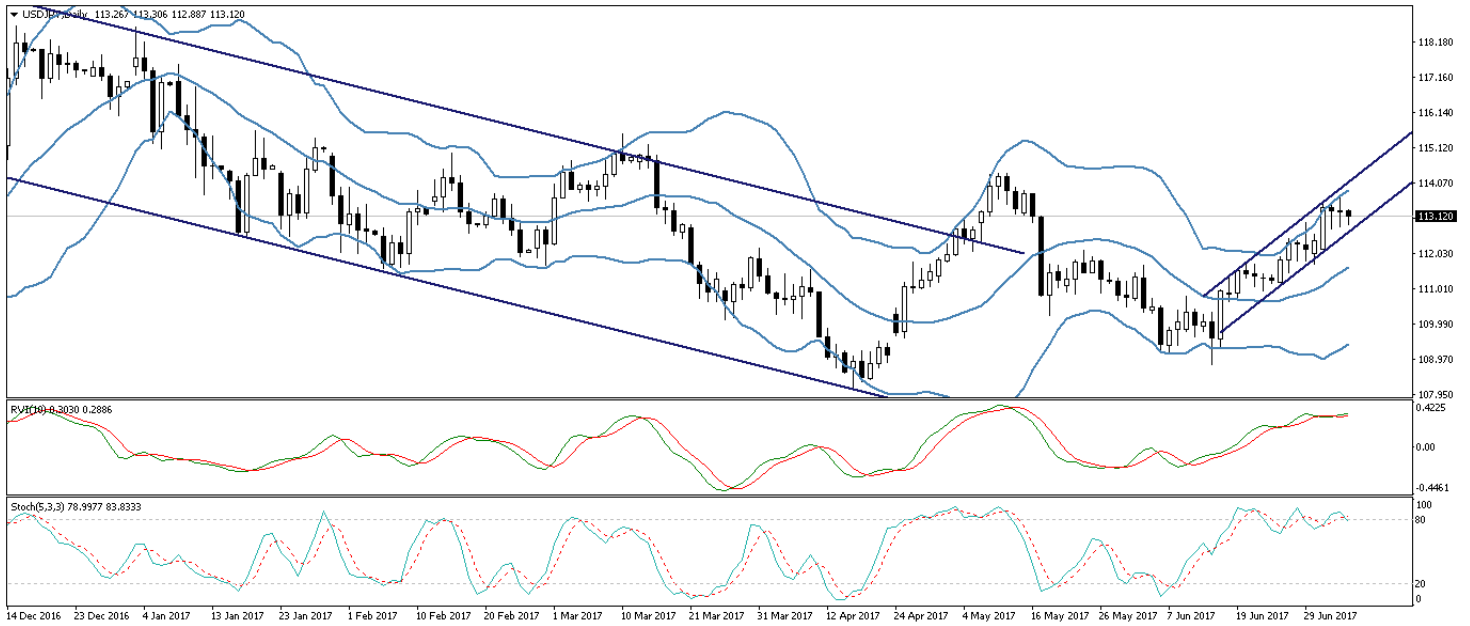
Dün sabahki bültenimizde, Kuzey Kore fiyatlamasının kısa süre içerisinde etkisini yitirmesini beklediğimizi ve dolar endeksindeki yükseliş çabasının sürmesinin beklentilerimiz dahilinde oluşunu belirtmiştik. Kuzey Kore – ABD arasındaki gerginliğin piyasalar üzerindeki etkisinin sınırlı olması ve dolar endeksinin beklediğimiz üzere yükselişine devam etmesi, altındaki yükseliş çabasını baskıladı. Bu sabah saatleri itibarıyla 200 günlük hareketli ortalamasının hemen altında hareket eden altında, kısa vadeli teknik göstergeler, altının ortalamayı yukarı yönlü kırmakta başarısız olabileceğini işaret ediyor. Bu noktada, altının 200 günlük hareketli ortalamasına denk gelen 1227,83 seviyesini yukarı yönlü kıramaması durumunda düşüş hareketine devam etmesi ve 1200 seviyesi altına doğru gerilemesi beklenebilir. Kısa – orta vadeli gördüğümüzden, dolar endeksindeki güçlenmenin de etkisiyle birlikte, altın fiyatlarındaki düşüş eğiliminin devam edeceği görüşündeyiz. Altın fiyatlarındaki güncel teknik seviyelere bakacak olursak: Bu sabah saatleri itibarıyla 1225,55 seviyesinden işlem görmekte olan altın fiyatlarında 1225 seviyesi destek, 1230 seviyesi ise direnç konumunda. 1230 direncinin yukarı yönlü kırılması durumunda bir sonraki direnç seviyemiz 1235,50, 1225 desteğinin aşağı yönlü kırılması durumunda ise bir sonraki destek seviyemiz 1220.

**XAU/USD**

## USD/JPY

Bu sabah saatleri itibariyle 113 seviyesi üzerinde kalıcı olmaya çalışan paritede, yükseliş potansiyelinin korunduğunu düşünüyoruz. Dolar endeksindeki yükseliş çabasının sürmesi ve yen ve altındaki güvenli liman alımlarının etkisini uzun süre koruyamıyor olması ile birlikte USDJY paritesindeki yükseliş çabasının devamını görebiliriz. Paritenin 113 seviyesi üzerinde tutunmayı sürdürmesi durumunda 115 seviyesinin hedef alınması beklenebilir. Paritedeki güncel teknik seviyelere bakacak olursak: Bu sabah saatleri itibariyle 113,12 seviyesinden işlem görmekte olan USDJPY paritesinde 112,65 seviyesi destek, 113,15 seviyesi ise direnç konumunda. 112,65 desteğinin aşağı yönlü kırılması durumunda bir sonraki destek seviyemiz 112, 113,15 direncinin yukarı yönlü kırılması durumunda ise bir sonraki direnç seviyemiz 113,84.

## USD/JPY



## Piyasalara Genel Bakış

	Son Fiyat / Değer	Değişim				
		1 günlük	1 haftalık	1 aylık	6 aylık	YBB
<b>Hisse senedi endeksleri</b>						
<b>Gelişmiş Piyasalar</b>						
S&P	2.433	%0,1	%0,5	%0,1	%6,8	%8,7
DAX	12.454	%0,1	-%1,5	-%1,9	%7,4	%8,5
FTSE	7.368	%0,1	-%0,3	-%2,1	%2,2	%3,1
Nikkei	20.082	-%0,5	-%1,2	%0,0	%2,7	%4,5
<b>Gelişmekte olan Piyasalar</b>						
Türkiye	100.744	-%0,5	%0,1	%2,5	%30,7	%28,9
Çin	3.207	-%0,3	%0,3	%3,1	%1,4	%3,0
Hindistan	31.246	%0,2	%1,4	%0,3	%17,0	%17,5
Endonezya	5.825	%0,4	%0,5	%2,5	%9,4	%10,4
Rusya	1.921	%0,2	%1,6	%2,7	-%13,2	-%13,9
Brezilya	63.154	-%0,1	%1,8	%0,3	%2,4	%4,9
Meksika	50.301	%0,5	%1,9	%2,2	%9,2	%10,2
Güney Afrika	52.484	%0,8	%1,7	%0,4	%2,5	%3,6
<b>Oynaklık Endeksleri</b>						
VIX	11	a.d.	%10,4	%9,9	-%5,1	-%21,2
EM VIX	17	a.d.	%9,0	%4,1	-%14,3	-%25,3
MOVE	56	a.d.	%7,5	%6,5	-%26,2	-%21,2
<b>Döviz Kurları (ABD dolarna karşı)</b>						
Türkiye	3,6068	%1,3	%2,7	%2,3	%0,4	%2,4
Brezilya	3,2887	-%0,6	%0,3	-%0,3	%2,8	%1,2
Güney Afrika	13,3881	%1,4	%3,5	%5,3	-%1,4	-%2,6
Çin	6,8019	%0,0	%0,0	%0,0	-%1,1	-%2,1
Hindistan	64,78	%0,1	%0,4	%0,6	-%4,7	-%4,6
Endonezya	13364	%0,0	a.d.	%0,6	-%0,1	-%0,8
<b>CDS *</b>						
Türkiye	201,4	5,2	5,6	-3,4	-36,1	-28,6
Brezilya	243,8	2,1	1,1	2,4	-38,5	40,3
Güney Afrika	208,6	7,5	8,0	9,1	a.d.	a.d.
Endonezya	119,1	1,4	1,1	-3,9	-23,3	25,3
Rusya	175,3	6,3	-0,9	18,1	a.d.	a.d.
<b>10 yıllık bono faizleri</b>						
Türkiye	%10,8	0,1	1,0	0,4	-0,7	-0,6
Brezilya	%10,5	0,0	-0,1	-0,4	-0,9	a.d.
Güney Afrika	%8,8	0,1	0,2	0,4	0,0	-0,1
Hindistan	%6,6	0,0	0,1	-0,1	0,2	0,0
Endonezya	%6,8	0,0	a.d.	-0,1	-0,9	-1,2
<b>10 yıllık Eurobond faizleri (USD)</b>						
Türkiye	%5,3	a.d.	0,82	0,34	-0,47	-0,56
Brezilya	%4,9	a.d.	0,13	0,14	-0,22	-0,56
Güney Afrika	%4,6	0,00	0,00	0,13	-0,07	-0,29
Endonezya	%3,7	0,01	a.d.	0,10	-0,27	-0,60
<b>Emtia</b>						
Ham Petrol - Brent USD/varil	47,79	-%3,7	%1,0	-%3,4	-%16,0	-%15,9
Ham Petrol - WTI USD/varil	45,13	a.d.	%0,9	-%4,8	-%16,1	-%16,0
Altın - USD / oz	1221,7	a.d.	-%2,1	-%4,5	%3,4	%6,1
Gümüş - USD / t oz.	15,842	a.d.	-%5,3	-%9,9	-%4,8	-%0,9
Commodity Bureau Index	447,7	a.d.	%1,3	%2,8	%5,5	%5,8

\* Değişim değerleri baz olarak ifade edilmiştir.

Kaynak: Bloomberg



## Yatırım Merkezlerimiz

### Genel Müdürlük

Nispetiye Cad. B-3 Blok Kat: 7-9  
Akmerkez Etiler - İSTANBUL  
0 212 355 46 46

### Adana

Cemal Paşa Mah. Gazipaşa Bul.  
Cemal Uğurlu Apt. Kat: 1 D: 4 ADANA

(0 322) 457 77 55

### Ankara

Remzi Oğuz Arık Mah. Tunalı Hilmi Cad.  
Yaprak Apt. No: 94 Kat: 2 D: 9  
Kavaklıdere Çankaya - ANKARA

(0 312) 435 18 36

### Antalya

Şirinyalı Mah. İsmet Gökşen Cad. Özden  
Apt. No:82/6 Muratpaşa - ANTALYA

(0 242) 248 45 20

### Bakırköy

İstanbul Cad. Bakırköy İş Merkezi No:  
6 Kat: 4 D: 14 Bakırköy - İSTANBUL

(0 212) 570 52 59

### Bursa

Muradiye Mah. Çekirge Cad. Koşer Apt.  
No: 49 Kat: 2 D: 4 Osmangazi - BURSA

(0 224) 225 64 10

### Denizli

Saraylar Mah. 2. Ticari Yol No: 32 Kat: 5  
DENİZLİ

(0 258) 265 87 85

### Erenköy

Bağdat Cad. Çubukçu Apt. No: 333  
Kat: 2 D: 4 Kadıköy - İSTANBUL

(0 216) 348 82 82

### Gaziantep

İncilipinar Mah. Gazimuhtarpaşa Bul.  
Kepkepzade Park İş Merkezi B Blok No:  
18 Kat: 1 D: 5 GAZİANTEP

(0 342) 232 35 35

### Girne

Şehit Necati Gürkaya Mevkii Çağdaş Apt.  
Kat: 1 D: 1 Girne - KKTC

(0 392) 815 14 54-55-56

### İzmir

Şair Eşref Bul. Ragıp Şanlı İş Merkezi  
No: 6 Kat: 3 D: 306 Çankaya - İZMİR

(0 232) 445 01 61

### İzmit

Hürriyet Cad. Kaya İşhanı No: 39/5 İzmit  
KOCAELİ

(0 262) 323 11 33

### İzmit İrtibat

Ömerağa Mah. Alemdar Cad. İ. Kolaylı  
Apt. No: 8 Kat: 2 İzmit KOCAELİ

(0 262) 260 01 01

### Karadeniz Ereğli

Murtaza Mah. Hamamüstü Sok. İ. Esat  
Taneri İş Merkezi No: 19 Kat: 2  
Karadeniz Ereğli - ZONGULDAK

(0 372) 316 40 50

### Kartal

Üsküdar Cad. Cevat Kayacan Apt. No:  
26 Kat: 4 D: 8 Kartal - İSTANBUL

(0 216) 306 22 71 - 306 22 06

### Kayseri

Cumhuriyet Mah. Sultan Hamam Cad.  
Kavuncu İş Merkezi No: 17 Kat: 1 D: 2  
KAYSERİ

(0 352) 221 08 68 - 222 82 51

### Mersin

Çankaya Mah. Bahri OK İş Merkezi B  
Blok No: 78 MERSİN

(0 324) 238 11 89

## Uyarı Notu

Bu raporda yer alan yatırım bilgi, yorum ve tavsiyeleri, yorum ve tavsiyede bulunanların kişisel görüşlerine dayanmakta olup finansal bilgi ve genel yatırım tavsiyesi kapsamında hazırlanmıştır ve hiçbir şekilde yatırım danışmanlığı kapsamında değildir. Yatırım danışmanlığı hizmeti; yetkili kuruluşlar tarafından kişilerin risk ve getiri tercihleri dikkate alınarak kişiye özel sunulmaktadır. Burada yer alan yorum ve tavsiyeler ise genel niteliktedir. Bu tavsiyeler, mali durumunuz ile risk ve getiri tercihlerinize uygun olmayabilir. Bu nedenle, sadece burada yer alan bilgilere dayanarak yatırım kararı verilmesi beklentilerinize uygun sonuçlar doğurmayabilir.

Yatırım Danışmanlığı hizmeti talep edilmesi halinde; yatırımcının Tacirler Yatırım Menkul Değerler A.Ş. ile Yatırım Danışmanlığı sözleşmesi imzalamış olması, Yerindelik Testi'ni tamamlamış ve risk grubunun belirlemiş olması zorunludur.

Bu raporda yer alan her türlü bilgi, yorum ve tavsiye uygunluk testi ile tespit edilecek risk grubunuz ve getiri beklentiniz ile uyumlu olmayabilir. Dolayısıyla, uygunluk testi neticesinde risk grubunuz tespit edilmeden sadece burada yer alan bilgilere dayanılarak yatırım kararı verilmesi amaç, bilgi ve tecrübenize uygun sonuçlar doğurmayabilir.

Bu rapor herhangi bir sürede belirli bir getirinin sağlanacağına dair bir taahhüt içermemekte olup, zaman içerisinde piyasa koşullarında meydana gelen değişiklikler nedeniyle yorum ve tavsiyelerde değişiklikler söz konusu olabilir. Bu raporda bahsedilen yatırım araçlarının fiyatları ve değerleri yatırımcıların menfaatlerine aykırı olarak hareket edebilir ve netice itibarıyla yatırımcılar anaparalarını kaybetme riski ile karşı karşıya kalabilirler. Bu raporda yer alan geçmiş performans verileri gelecekte elde edilecek sonuçların bir garantisi olarak kabul edilemez.

Bu raporda yer alan tüm bilgiler ve görüşler yatırımcıları bilgilendirmek amacıyla, Tacirler Yatırım Menkul Değerler A.Ş. tarafından güncel ve güvenilir kaynaklardan temin edilmiş olmakla beraber, Tacirler Yatırım Menkul Değerler A.Ş. söz konusu bilgilerin doğru ve tam olduğunu taahhüt etmemektedir. Raporlardaki yorumlardan, bilgilerin tam veya doğru olmaması ve/veya güncellenme nedeniyle doğabilecek maddi ve manevi zararlardan Tacirler Yatırım Menkul Değerler A.Ş. ve çalışanları sorumlu tutulamaz.

Bu rapor, sadece gönderildiği kişilerin kullanımı içindir. Bu raporun tümü veya bir kısmı Tacirler Yatırım Menkul Değerler A.Ş.'nin yazılı izni olmadan çoğaltılamaz, yayınlanamaz veya üçüncü kişilere gösterilemez, ticari amaçla kullanılamaz. Aksi halde, Tacirler Yatırım Menkul Değerler A.Ş. uğramış olduğu bütün zarar ve ziyana talep etme hakkını saklı tutar.