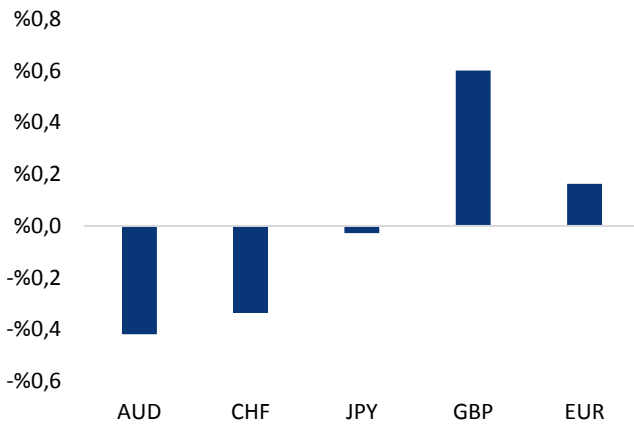


Haber Başlıkları

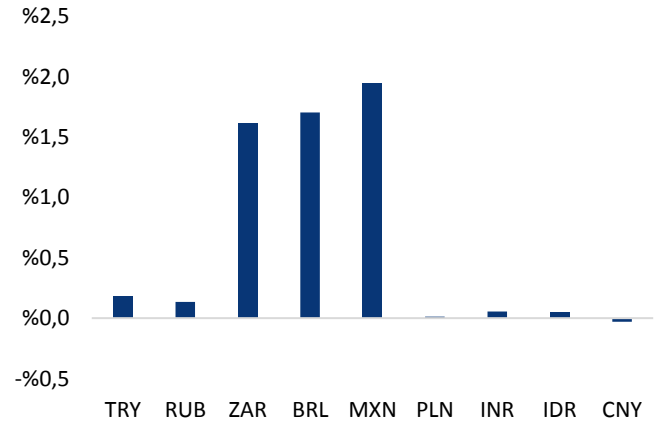
- Mayıs ayı Reel Efektif Kur Endeksi (REKE) 77,85 olarak açıklandı. Bu çerçevede bir önceki aya göre reel değer kaybı %4,5 olurken, yıllık bazda değer kaybı ise %15 ile önemi bir düşüşü işaret ediyor. Yılbaşından bu yana yaşanan değer kaybı ise %8'e ulaşmış durumda.
- Petrol fiyatları, ABD'de özel sektör verilerinin ham petrol stoklarının azaldığını göstermesinin ardından kayıplarının bir kısmını telafi etti. Brent petrol fiyatları varil başına 75\$ seviyesi üzerine çıkarken, ham petrol fiyatları da 65\$'ın üzerine yerleşti.
- ABD Borsaları, haftanın ikinci işlem gününü karışık seyirle sonlandırdı. Kapanışta S&P 500 Endeksi %0,07 artışla 2,748 puan, Dow Jones Sanayi Endeksi %0,06 düşüşle 24,799 puan, Nasdaq Bileşik Endeksi ise %0,41 artışla 7,637 puan oldu. Ham madde ve teknoloji sektörlerindeki yükseliş, finans ve kamu hizmetleri sektöründeki düşüşü dengeledi.
- Beyaz Saray Sözcüsü Sarah Sanders, Twitter üzerinden yaptığı açıklamada ABD Başkanı Trump ve Kuzey Kore Lideri Kim 12 Haziran'da Singapur saatıyla 09:00'da Sentosa Adası'nda buluşacağını duyurdu.
- ABD'de ISM hizmet endeksi Mayıs'ta güçlü satış ve siparişlerin etkisiyle beklentiyi aştı. Bugün açıklanan verilere göre hizmet endeksi 58,6 oldu. Endeks Nisan'da 56,8 değerini almıştı. Beklenti 57,6'ydı. Endeks böylece Ocak ayında gördüğü ve 2005'ten beri en yüksek seviye olan 59,9 seviyesine yaklaştı ve sektörlerde sağlam büyümeye işaret etti.
- ABD'de bileşik PMI Nisan'daki 54,9 seviyesinden Mayıs ayında 56,6'ya yükseldi. Hizmet PMI ise Mayıs'ta nihai 56,8 değerini alarak beklentinin üzerinde gerçekleşti. Beklenti 55,7'yd. Nisan'da 54,4 olan istihdam endeksi 54,7'ye yükseldi. Yeni siparişler endeksi ise önceki aya kıyasla geriledi.
- İtalya'da Lig veBeş Yıldız Hareketi'nin (M5S) oluşturduğu, Giuseppe Conte başbakanlığındaki yeni hükümet, Cumhuriyet Senatosu'nda 171 üyenin desteğiyle güvenoyu aldı.
- 4 Mart seçiminden bu yana hükümet kurma çalışmaları süren İtalya'da, euro-skeptik partiler olduğu bilinen Lig ve 5 Yıldız Hareketi'nin koalisyon kurma çalışmaları, İtalya'nın Euro Bölgesi'nden ayrılabilceğine dair endişeleri artırmış ve EURUSD paritesinde 1,15'lere kadar süren düşüş hareketinde etkili olmuştu. Ancak İtalya'nın yeni başbakanı Giuseppe Conte'nin, ülkenin Euro Bölgesi'nden ayrılmayı düşünmediğini belirtmesinin üzerine söz konusu endişelerin hafiflediği ve euronun değer kazandığı görüldü.

Gelişmiş ülke para birimlerinin son işlem gününe göre getirileri *



Kaynak: Bloomberg, Tacirler Yatırım * ABD dolarına karşı

Gelişmekte olan ülke para birimlerinin son işlem gününe göre getirileri *



Kaynak: Bloomberg, Tacirler Yatırım * ABD dolarına karşı

Günlük Ekonomi Takvimi

Ülke	Veri	Saat	Beklenti	Önceki
	ABD Nisan Ayı Ticaret Dengesi (milyar \$)	15:30	-49	-49

Makroekonomik Gelişmeler

İtalya Başbakanı Conte'nin açıklamaları sonrasında euro değer kazandı

4 Mart seçiminden bu yana hükümet kurma çalışmaları süren İtalya'da, euro-skeptik partiler olduğu bilinen Lig ve 5 Yıldız Hareketi'nin koalisyon kurma çalışmaları, İtalya'nın Euro Bölgesi'nden ayrılabilmesine dair endişeleri artırmış ve EURUSD paritesinde 1,15'lere kadar süren düşüş hareketinde etkili olmuştu. Ancak İtalya'nın yeni başbakanı Giuseppe Conte'nin dün açıkladığı hükümet programı kapsamında, ülkenin Euro Bölgesi'nden ayrılmayı düşünmediğini belirtmesinin üzerine söz konusu endişelerin hafiflediği ve euronun değer kazandığı görüldü.

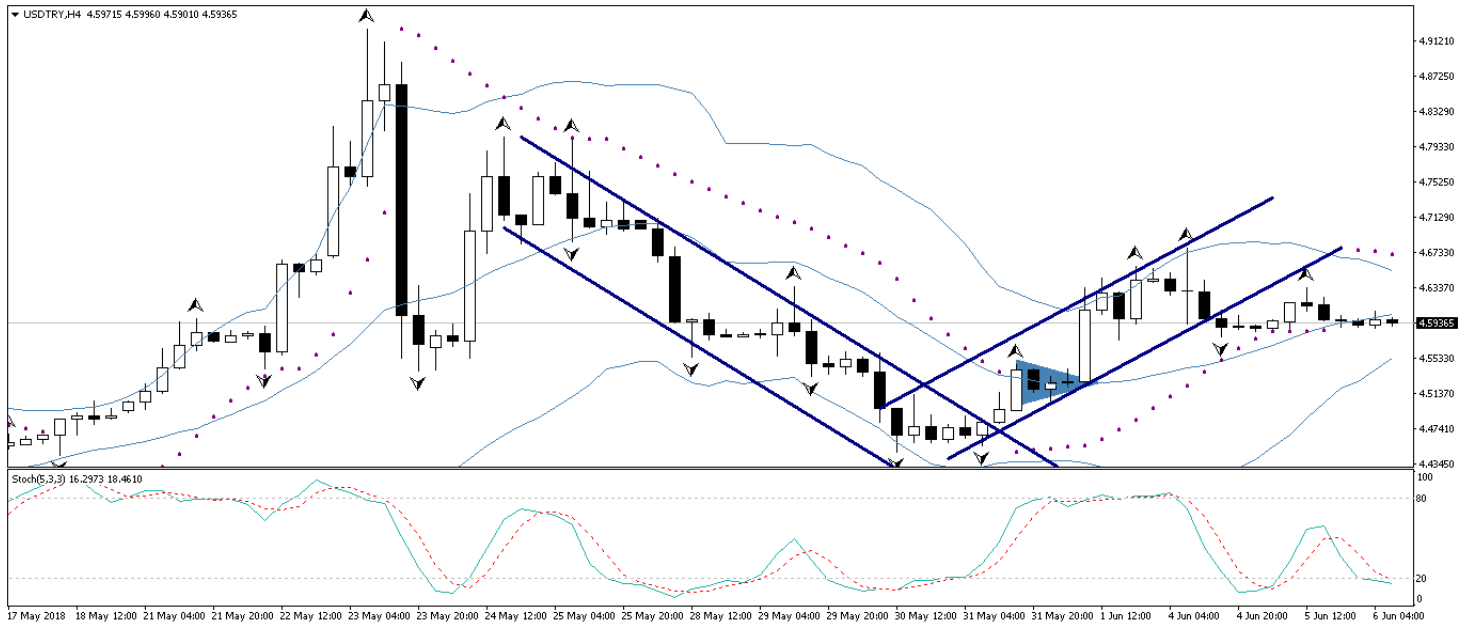
- İtalya'da Lig ve Beş Yıldız Hareketi'nin (M5S) oluşturduğu, Giuseppe Conte başbakanlığındaki yeni hükümet, Cumhuriyet Senatosu'nda 171 üyenin desteğiyle güvenoyu aldı.
- Conte dün açıkladığı hükümet programında, eurodan çıkışın tartışmaya açık bir konu olmadığını belirtirken, bu konunun hiçbir zaman popülist hükümetin bir hedefi olmadığını altını çizdi. Mali politikada genişleme, düşük gelirli için "vatandaş maaşı" çağrısı yapan Conte, mülteciler konusunda ise sınırlamalar getireceklerini söyledi.
- Conte'nin bu açıklamaları arasında euro değer kazanırken, EURUSD paritesinin de yeniden 1,17 seviyesi üzerine yerleştiği görüldü.

Döviz & Emtia Analizleri

USD/TRY

Riskli varlıklara yönelik küresel risk iştahı, artan korumacı politikalar ve jeopolitik riskler ile birlikte dün itibariyle azalsa da, dolar endeksindeki düşüş hareketi ile birlikte gelişmekte olan ülke para birimlerinde pozitif bir seyrin hakim olduğu görülüyor. Yeni İtalya Başbakanı Conte'nin Euro Bölgesi'nden ayrılma gibi bir durumun söz konusu olmadığı belirtmesi sonrasında euroda gözlemlenen yükselişin de etkisiyle birlikte dolar endeksinde görülen gerileme gelişen ülke para birimlerinin bu sabah saatleri itibariyle pozitif bir resim ortaya koymasını sağlarken, USDTRY paritesinin de yeniden 4,60 seviyesi altına inmesine yardımcı oldu. Bu sabah saatleri itibariyle dolar endeksinin 93,80 seviyesi civarında dalgalandığı, USDTRY paritesinin ise 4,60 seviyesi altında hareket ettiği görülüyor. Bu notada kurun, 4,60 üzerinde kalıcı olamadığı ve bu seviye üzerinde tutunamadığı görülüyor. Bu edenle kurun 4,60 seviyesi altındaki seyrini sürdürmesini beklemekle birlikte, bugün içerisinde 4,55 – 4,60 seviyeleri arasında hareket etmesini beklemekteyiz. Bu sabah saatleri itibariyle 4,5936 seviyesinden işlem gören USDTRY paritesinde aşağı yönlü hareketler 4,5840 ve 4,5615 seviyeleri kısa vadeli destek seviyeleri olarak karşımıza çıkıyor. Yukarı yönlü hareketlerde ise 4,6020 ve 4,6285 seviyeleri direnç görevi görüyor.

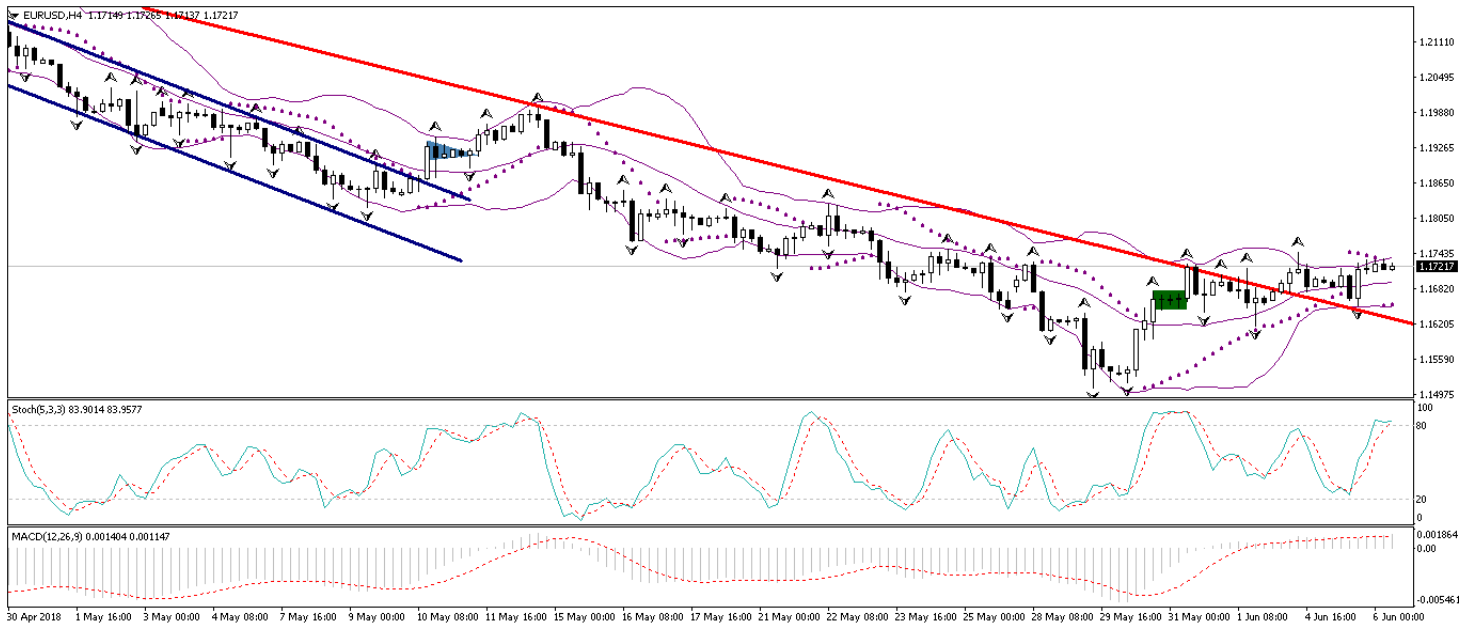
USD/TL



EUR/USD

Dün sabahki bültenimizde, kısa vadeli düşüş trendini yukarı yönlü kırmış olan EURUSD paritesinin yükseliş hareketini sürdürerek yeniden 1,17 seviyesi üzerine yerleşmesini beklediğimizi belirtmiştik. İtalya'nın yeni başbakanı Giuseppe Conte'nin dün açıkladığı hükümet programı kapsamında, ülkenin Euro Bölgesi'nden ayrılmayı düşünmediğini belirtmesinin üzerine söz konusu endişelerin hafiflediği ve EURUSD paritesinin 1,1730 seviyesi üzerine kadar yükseldiği görüldü. Avrupa Merkez Bankasının önümüzdeki hafta gerçekleştireceği toplantısında parasal genişlemeden çıkış programının tartışılabilmesine ilişkin gelen haber akışı da eurodaki güçlenmede etkili oldu. Paritenin bu sabah saatleri itibariyle 1,17 seviyesi üzerinde tutunmaya devam ettiği görülüyor. Bu noktada, paritedeki 1,15 – 1,16 bandındaki hareketin alım fırsatı olarak sınırlı kalacağına yönelik beklentimizi korurken, İtalya'ya yönelik azalan riskler ve Avrupa Merkez Bankasının güvercin tutumunun yerini yavaş yavaş parasal genişlemenin bitiş tartışmalarına bırakıyor olması ile birlikte EURUSD paritesinin kısa vadede yeniden 1,20 seviyesi üzerini hedefleyebileceğini düşünmekteyiz. Bu noktada paritenin kısa vadede 1,18 – 1,20 bandında bir konsolidasyon hareketi görmeyi bekliyor ve mevcut seviyelerin alım fırsatı verebileceğini düşünüyoruz. Paritedeki kısa vadeli teknik seviyelere bakalım olursak: Bu sabah saatleri itibariyle 1,1721 seviyesinden işlem görmekte olan EURUSD paritesinde, 1,1700 seviyesi destek, 1,1750 seviyesi ise direnç konumunda. Paritede 1,1750 direncinin yukarı yönlü kırılması durumunda bir sonraki direnç seviyemiz 1,1788, 1,1700 desteğinin aşağı yönlü kırılması durumunda ise bir sonraki destek seviyemiz 1,1640.

EUR/USD



XAU/USD

Küresel risk iştahının dün itibariyle sekteye uğraması ve riskli varlıklara yönelik talebin azalması ile birlikte altının 1290 seviyesi üzerinde tutunarak yönünü yeniden yukarı çevirdiğini gördük. Böylelikle altın fiyatları dün gün içerisinde 1290'lı seviyelerden yükselişe geçerek 1300 seviyesi üzerini test etti. Altın fiyatları bu sabah saatleri itibariyle 1298'lis seviyelerden işlem görmekte. Altındaki teknik ve temel görünümü harmanladığımızda olumlu bir resmin ortaya çıktığını görmekteyiz: Aşırı satım bölgesinde bulunan teknik göstergeler ve altının hali hazırda bünyesinde bulunduğu yükseliş kanalı, altının 1290 seviyesi üzerinde tutunma çabasının başarılı olabileceğini ve mevcut seviyelerden yeniden yükselişe geçebileceğini işaret ediyor. Temel görünümün de aynı doğrultuda, altındaki düşüşlerin alım fırsatı olarak sınırlı kalabileceğini işaret ettiğini görüyoruz. Küresel jeopolitik risklerin altını yukarı yönlü destekleyeceğini düşünmekle birlikte, ABD'de hızlanan enflasyon ve bunun karşısında çok da aceleci davranmak istemeyen Fed üyelerinin de altında orta – uzun vadeli yönün yukarı olduğu yönündeki görüşümüzü desteklediğini görüyoruz. Dolayısı ile mevcut seviyelerin alım fırsatı olduğunu ve altının önümüzdeki dönemde yeniden 1350 seviyesine doğru yükselişe geçebileceğini düşünüyoruz. Altındaki kısa vadeli teknik seviyelere bakalım olursak: Bu sabah saatleri itibariyle 1298,07 seviyesinden işlem görmekte olan altın fiyatlarında 1295,70 seviyesi destek, 1300 seviyesi ise direnç konumunda. 1300 direncinin yukarı yönlü kırılması durumunda bir sonraki direnç seviyemiz 1302,76, 1295,70 desteğinin aşağı yönlü kırılması durumunda ise bir sonraki destek seviyemiz 1293,74.

XAU/USD



Piyasalara Genel Bakış

	Son Fiyat / Değer	Değişim					YBB
		1 günlük	1 haftalık	1 aylık	6 aylık		
Hisse senedi endeksleri							
Gelişmiş Piyasalar							
S&P	2,749	%0.1	%2.2	%3.2	%4.5	%2.8	
DAX	12,787	%0.1	%1.0	-%0.3	-%1.6	-%1.0	
FTSE	7,687	-%0.7	%0.7	%1.6	%4.6	%0.0	
Nikkei	22,540	%0.2	%2.6	%0.5	%1.8	-%0.8	
Gelişmekte olan Piyasalar							
Türkiye	97,823	-%1.4	-%6.9	-%4.7	-%7.1	-%15.2	
Çin	3,114	-%0.1	%2.2	%0.6	-%5.6	-%6.0	
Hindistan	34,903	%0.1	%0.1	%0.0	%7.2	%2.6	
Endonezya	6,089	-%0.2	%0.2	%4.9	%0.7	-%4.4	
Rusya	2,318	-%0.2	%0.9	%1.3	%9.1	%9.9	
Brezilya	76,642	-%2.5	%1.7	-%7.8	%4.6	%0.3	
Meksika	45,131	-%0.3	%1.1	-%4.0	-%3.9	-%8.6	
Güney Afrika	57,779	-%0.2	%3.3	%0.2	-%0.4	-%2.9	
Oynaklık Endeksleri							
VIX	12	-%2.7	-%27.1	-%16.0	%9.4	%12.3	
EM VIX	18	%3.3	-%20.6	-%7.0	-%0.8	%9.5	
MOVE	54	%0.3	-%13.5	%12.3	%10.6	%16.9	
Döviz Kurları (ABD dolarna karşı)							
Türkiye	4.5993	%0.2	%1.1	%8.7	%19.6	%21.1	
Brezilya	3.8091	%1.7	%2.2	%7.9	%17.5	%15.1	
Güney Afrika	12.7696	%1.6	%0.6	%2.2	-%5.1	%3.1	
Çin	6.4061	%0.0	-%0.2	%0.7	-%3.2	-%1.5	
Hindistan	67.15	%0.1	-%1.1	%0.4	%4.3	%5.1	
Endonezya	13879	%0.1	a.d.	-%0.4	%2.7	%2.3	
CDS *							
Türkiye	279.7	2.2	18.7	34.4	-14.0	29.1	
Brezilya	234.4	-0.1	27.8	21.1	-6.8	76.2	
Güney Afrika	178.7	4.4	4.1	0.5	-25.6	27.1	
Endonezya	122.0	-0.6	6.0	-0.6	-6.4	35.3	
Rusya	133.6	0.8	1.1	-8.4	-22.6	23.9	
10 yıllık bono faizleri							
Türkiye	%15.2	0.4	1.3	1.5	3.2	3.6	
Brezilya	%12.1	0.6	0.7	2.2	1.8	1.8	
Hindistan	%7.8	0.0	0.1	0.1	0.8	0.5	
Endonezya	%7.1	0.1	a.d.	0.1	0.6	0.8	
10 yıllık Eurobond faizleri (USD)							
Türkiye	%6.8	0.01	0.36	0.26	a.d.	a.d.	
Brezilya	%5.7	0.03	0.28	0.48	1.24	1.16	
Güney Afrika	%5.2	0.00	-0.06	-0.01	0.52	0.67	
Endonezya	%4.4	0.02	a.d.	-0.04	a.d.	a.d.	
Emtia							
Ham Petrol - Brent USD/varil	75.38	%0.1	%0.0	%0.7	%19.9	%12.7	
Ham Petrol - WTI USD/varil	65.52	%1.2	-%1.8	-%6.0	%13.7	%8.4	
Altın - USD / oz	1297.5	%0.3	-%0.1	-%1.3	%2.8	-%0.9	
Gümüş - USD / t oz.	16.543	%0.7	%1.5	%0.7	%3.6	-%3.5	
Commodity Bureau Index	443.97	%0.1	-%0.3	-%0.6	%3.5	%2.7	

* Değişim değerleri baz olarak ifade edilmiştir.

Kaynak: Bloomberg

Yatırım Merkezlerimiz

Genel Müdürlük

Nispetiye Cad. B-3 Blok Kat: 9 Akmerkez
Etiler - İSTANBUL
0 212 355 46 46

Adana

Cemal Paşa Mah. Gazipaşa Bul.
Cemal Uğurlu Apt. Kat: 1 D: 4 ADANA

(0 322) 457 77 55

Ankara

Remzi Oğuz Arık Mah. Tunalı Hilmi Cad.
Yaprak Apt. No: 94 Kat: 2 D: 9
Kavaklıdere Çankaya - ANKARA

(0 312) 435 18 36

Antalya

Şirinyalı Mah. İsmet Gökşen Cad. Özden
Apt. No:82/6 Muratpaşa - ANTALYA

(0 242) 248 45 20

Bakırköy

İstanbul Cad. Bakırköy İş Merkezi No:
6 Kat: 4 D: 14 Bakırköy - İSTANBUL

(0 212) 570 52 59

Bursa

Muradiye Mah. Çekirge Cad. Koçer Apt.
No: 49 Kat: 2 D: 4 Osmangazi - BURSA

(0 224) 225 64 10

Denizli

Saraylar Mah. 2. Ticari Yol No: 32 Kat: 5
DENİZLİ

(0 258) 265 87 85

Erenköy

Bağdat Cad. Çubukçu Apt. No: 333
Kat: 2 D: 4 Kadıköy - İSTANBUL

(0 216) 348 82 82

Gaziantep

İncilipinar Mah. Gazimuhtarpaşa Bul.
Kepkepzade Park İş Merkezi B Blok No:
18 Kat: 1 D: 5 GAZİANTEP

(0 342) 232 35 35

Girne

Şehit Necati Gürkaya Mevkii Çağdaş Apt.
Kat: 1 D: 1 Girne - KKTC

(0 392) 815 14 54-55-56

İzmir

Şair Eşref Bul. Ragıp Şanlı İş Merkezi
No: 6 Kat: 3 D: 306 Çankaya - İZMİR

(0 232) 445 01 61

İzmit

Hürriyet Cad. Kaya İşhanı No: 39/5 İzmit -
KOCAELİ

(0 262) 323 11 33

İzmit İrtibat

Ömerağa Mah. Alemdar Cad. İ. Kolaylı
Apt. No: 8 Kat: 2 İzmit KOCAELİ

(0 262) 260 01 01

Karadeniz Ereğli

Murtaza Mah. Hamamüstü Sok. İ. Esat
Taneri İş Merkezi No: 19 Kat: 2
Karadeniz Ereğli - ZONGULDAK

(0 372) 316 40 50

Kartal

Üsküdar Cad. Cevat Kayacan Apt. No:
26 Kat: 4 D: 8 Kartal - İSTANBUL

(0 216) 306 22 71 - 306 22 06

Kayseri

Cumhuriyet Mah. Turan Cad. Turan Plaza
Apt. No:8 Kat:2 D:5 Melikgazi / KAYSERİ

(0 352) 221 08 68 - 222 82 51

Mersin

Çankaya Mah. Bahri Ok İş Merkezi B
Blok No: 78 MERSİN

(0 324) 238 11 89

Marmaris İrtibat Bürosu

Kemeraltı Mah. Orgeneral Mustafa
Muğlalı Cad. Güven Apt. No: 22 D: 2
Marmaris / MUĞLA

(0 252) 321 08 00

Uyarı Notu

Bu raporda yer alan yatırım bilgi, yorum ve tavsiyeleri, yorum ve tavsiyede bulunanların kişisel görüşlerine dayanmakta olup finansal bilgi ve genel yatırım tavsiyesi kapsamında hazırlanmıştır ve hiçbir şekilde yatırım danışmanlığı kapsamında değildir. Yatırım danışmanlığı hizmeti; yetkili kuruluşlar tarafından kişilerin risk ve getiri tercihleri dikkate alınarak kişiye özel sunulmaktadır. Burada yer alan yorum ve tavsiyeler ise genel niteliktedir. Bu tavsiyeler, mali durumunuz ile risk ve getiri tercihlerinize uygun olmayabilir. Bu nedenle, sadece burada yer alan bilgilere dayanarak yatırım kararı verilmesi beklentilerinize uygun sonuçlar doğurmayabilir.

Yatırım Danışmanlığı hizmeti talep edilmesi halinde; yatırımcının Tacirler Yatırım Menkul Değerler A.Ş. ile Yatırım Danışmanlığı sözleşmesi imzalamış olması, Yerindelik Testi'ni tamamlamış ve risk grubunun belirlemiş olması zorunludur.

Bu raporda yer alan her türlü bilgi, yorum ve tavsiye uygunluk testi ile tespit edilecek risk grubunuz ve getiri beklentiniz ile uyumlu olmayabilir. Dolayısıyla, uygunluk testi neticesinde risk grubunuz tespit edilmeden sadece burada yer alan bilgilere dayanılarak yatırım kararı verilmesi amaç, bilgi ve tecrübenize uygun sonuçlar doğurmayabilir.

Bu rapor herhangi bir sürede belirli bir getirinin sağlanacağına dair bir taahhüt içermemekte olup, zaman içerisinde piyasa koşullarında meydana gelen değişiklikler nedeniyle yorum ve tavsiyelerde değişiklikler söz konusu olabilir. Bu raporda bahsedilen yatırım araçlarının fiyatları ve değerleri yatırımcıların menfaatlerine aykırı olarak hareket edebilir ve netice itibarıyla yatırımcılar anaparalarını kaybetme riski ile karşı karşıya kalabilirler. Bu raporda yer alan geçmiş performans verileri gelecekte elde edilecek sonuçların bir garantisi olarak kabul edilemez.

Bu raporda yer alan tüm bilgiler ve görüşler yatırımcıları bilgilendirmek amacıyla, Tacirler Yatırım Menkul Değerler A.Ş. tarafından güncel ve güvenilir kaynaklardan temin edilmiş olmakla beraber, Tacirler Yatırım Menkul Değerler A.Ş. söz konusu bilgilerin doğru ve tam olduğunu taahhüt etmemektedir. Raporlardaki yorumlardan, bilgilerin tam veya doğru olmaması ve/veya güncellenme nedeniyle doğabilecek maddi ve manevi zararlardan Tacirler Yatırım Menkul Değerler A.Ş. ve çalışanları sorumlu tutulamaz.

Bu rapor, sadece gönderildiği kişilerin kullanımı içindir. Bu raporun tümü veya bir kısmı Tacirler Yatırım Menkul Değerler A.Ş.'nin yazılı izni olmadan çoğaltılamaz, yayınlanamaz veya üçüncü kişilere gösterilemez, ticari amaçla kullanılamaz. Aksi halde, Tacirler Yatırım Menkul Değerler A.Ş. uğramış olduğu bütün zarar ve ziyanı talep etme hakkını saklı tutar.