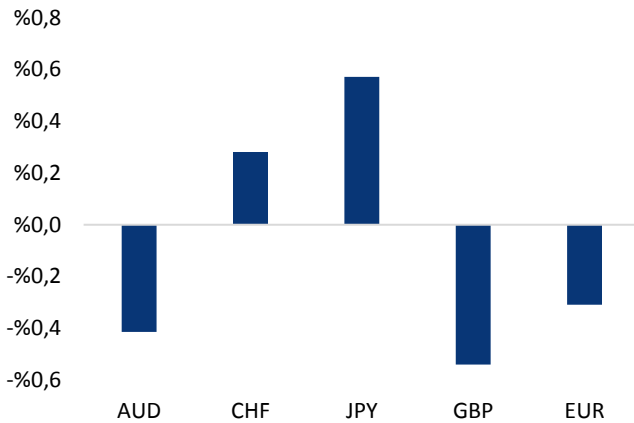


## Haber Başlıkları

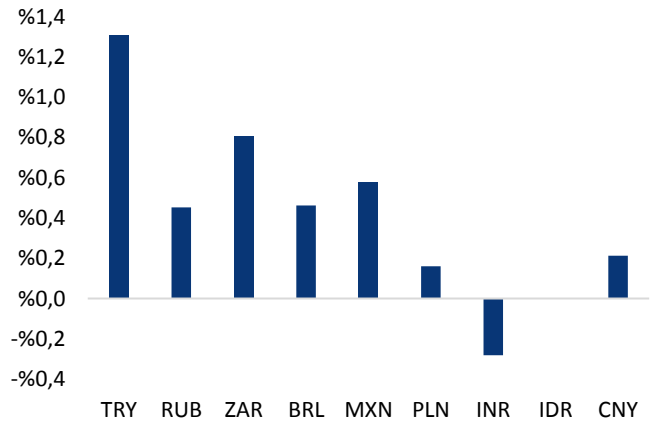
- 23 - 30 Mart haftasında hisse senedi piyasasında 256 milyon dolarlık önemli bir yabancı çıkışı görülürken, yılbaşından bu yana görülen toplam yabancı çıkışı 550 milyon dolara yükseldi. Söz konusu hafta içerisinde yabancı yatırımcılar, bono piyasasında (repo işlemleri hariç) 71 milyon dolarlık sınırlı bir alım gerçekleştirdiler. 23 - 30 Mart haftasında görülen bu giriş ile birlikte yılbaşından bu yana yaşanan giriş 1,13 milyar dolara yükseldi. Ayrıntılı rapor için [tıklayınız](#).
- Dün Başbakan Yardımcısı Mehmet Şimşek'in istifa edebileceğine yönelik gelen haberler Türk lirasının değer kaybetmesine ve USDTRY paritenin 4,06 seviyesi üzerine çıkarak rekor tazelemesine neden oldu. ABD başkanı Donald Trump'ın Çin ithalatına yönelik 100 milyar dolarlık ek gümrük vergisi getirilmesi komutunu vermesi üzerine, artan güvenli liman talebiyle yükselen dolar endeksinin de kurdaki yükselişte etkili olduğunu belirtebiliriz.
- ABD Başkanı Donald Trump, Çin'e ek 100 milyar gümrük vergisi getirilmesi için ülkesinin ticaret yetkililerine çalışma emri verdiğini duyurdu. Piyasalar son haftalarda iki ülkenin karşılıklı ek gümrük vergisi kararlarıyla sarsılmıştı. Ancak son iki gündür iki taraftan gelen müzakere çağrılılarıyla piyasaların ticaret savaşları kaygısını geride bıraktığı görülmüştü. Bu açıklamaların ardından piyasadaki endişeli ortam yeniden alevlenirken, artan güven liman talebi ile birlikte dolar endeksinin de 90,50 seviyesi üzerini test ettiğini gördük.
- Başbakan Yıldırım: "Mehmet Şimşek arkadaşımız görevinin başındadır. Bugün de İstanbul'da yine ekonomi konusunda bir toplantı için bulunuyor." dedi.
- Petrol fiyatları, ABD Başkanı Donald Trump'ın Çin'den ithalata yeni gümrük vergileri düşünülmesi için talimat vermesinin ardından azalan risk iştahı nedeniyle düşüş hareketini hızlandırdı.
- Atlanta Fed Başkanı Bostic (FOMC'de oy sahibi), enflasyonun önümüzdeki bir veya iki çeyrekte yüzde 2 üzerine çıkacağı konusunda rahat olduğunu ifade etti.
- Dolar endeksindeki yükseliş ve yurt içi veri akışı ile birlikte 4,06 seviyesi üzerini test eden ve yeni rekor seviyelere yükselen kurda, kısa vadeli görünüm açısından bugün ABD'den gelecek olan veriler ve Fed Başkanı Powell'ın bu akşam saat Türkiye saatiyle 18:00'de gerçekleştireceği konuşma büyük önem arz ediyor.

### Gelişmiş ülke para birimlerinin son işlem gününe göre getirileri \*



Kaynak: Bloomberg, Tacirler Yatırım \* ABD dolarına karşı

### Gelişmekte olan ülke para birimlerinin son işlem gününe göre getirileri \*



Kaynak: Bloomberg, Tacirler Yatırım \* ABD dolarına karşı

## Günlük Ekonomi Takvimi

Ülke	Veri	Saat	Beklenti	Önceki
	Almanya Şubat Ayı Aylık Sanayi Üretimi	09:00	%0,3	-%0,1
	Almanya Şubat Ayı Yıllık Sanayi Üretimi	09:00	%4,4	%5,5
	ABD Mart Ayı İşsizlik Oranı	15:30	%4	%4,1
	ABD Mart Ayı Aylık Ortalama Saatlik Kazançlar	15:30	%0,3	%0,1
	ABD Mart Ayı Yıllık Ortalama Saatlik Kazançlar	15:30	%2,7	%2,6
	ABD Mart Ayı Tarım Dışı İstihdam Değişimi	15:30	185K	313K
	Fed Başkanı Powell'ın Konuşması	20:30	-	-
	San Francisco Fed Başkanı Williams'ın Konuşması (FOMC'de oy sahibi)	23:00		

## Makroekonomik Gelişmeler

### ABD istihdam verileri ve kur beklentimiz

**Bugün Türkiye saatiyle 15:30'da ABD'den Mart ayına ilişkin gelecek olan istihdam ve ücret artışları verilerini karşılıyor olacağız.** Şubat ayı tarım dışı istihdam artışı, 205.000 olan piyasa beklentisinin oldukça üzerinde gelerek 313.000 kişi artışı işaret etmişti. Ocak verisi ise 200.000 kişiden 239.000 kişiye revize edilmişti. Ortalama Saatlik Kazançlar verisi ise aylık bazda %0,1, yıllık bazda %2,6 olarak gerçekleşerek beklentilerin altında bir performans sergilemişti.

- Şubat ayına ilişkin ücret artışları verisinin beklentilerin altında kalmasının ardından dolar endeksinde hızlı bir geri çekilme hareketi görülmüş, gelişmekte olan ülke para birimleri değer kazanmıştı.

### ABD Mart ayı istihdam verilerine ilişkin piyasa beklentileri ise şu şekilde:

- Mart ayı tarım dışı istihdam artışının 185.000 kişi olması bekleniyor.
- İşsizlik oranının %4,1'den %4'e gerilemesi bekleniyor. (2000 yılından bu yana en düşük seviye)
- Saatlik ortalama kazançlar verisinin Mart ayında aylık %0,3, yıllık bazda ise %2,7'lik bir artış kaydetmesi beklenmektedir.

Date	Time	A	M	R	Event	Period	Surv(M)	Actual	Prior	Revised
26)	04/06 15:30				Change in Nonfarm Payrolls	Mar	185k	--	313k	--
27)	04/06 15:30				Two-Month Payroll Net Revisio	Mar	--	--	--	--
28)	04/06 15:30				Change in Private Payrolls	Mar	190k	--	287k	--
29)	04/06 15:30				Change in Manufact. Payrolls	Mar	22k	--	31k	--
30)	04/06 15:30				Unemployment Rate	Mar	4.0%	--	4.1%	--
31)	04/06 15:30				Underemployment Rate	Mar	--	--	8.2%	--
32)	04/06 15:30				Average Hourly Earnings MoM	Mar	0.3%	--	0.1%	--
33)	04/06 15:30				Average Hourly Earnings YoY	Mar	2.7%	--	2.6%	--
34)	04/06 15:30				Average Weekly Hours All Empl	Mar	34.5	--	34.5	--

**Ocak ayında (Aralık ayına ait) aylık ücret artışları verisi sonrasında yaşanan küresel dalgalanma sonrasında söz konusu veriler artık daha önemli hale gelmiş durumda.**

- Uzun zamandır enflasyonun göstergelerinden biri olarak görülen ücret artışları tarafında daha oynak bir veri akışı mevcut.
- Aralık ayında yüksek artış sonrasında Ocak ve Şubat ayları yine daha ılımlı bir havada devam eden ücret artışlarına sahne olmuştu. Mart ayı ile beraber tekrar daha hızlı bir yükseliş beklentisi olduğu görülüyor.

**Dolar endeksindeki yükseliş ve yurt içi veri akışı ile birlikte 4,06 seviyesi üzerini test eden ve yeni rekor seviyelere yükselen kurda, kısa vadeli görünüm açısından bugün ABD'den gelecek olan veriler ve Fed Başkanı Powell'ın bu akşam saat 18:00'de gerçekleştireceği konuşma büyük önem arz ediyor:**

- Opsiyon fiyatlarından türetilen olasılıklara bakıldığında, yatırımcıların Fed'in bu yıl ikinci bir faiz artırımına gitmesini %80 olasılıkla fiyatladığını görüyoruz. Bu noktada, ABD'de ücret artışlarında aylık bazda %0,3 ve üzerinde bir artış görülmesi durumunda piyasadaki faiz artırım beklentileri hız kazanabilir. Ortalama saatlik ücretlerdeki artışın beklentiler dahilinde ya da beklentilerin üzerinde gerçekleşmesi durumunda, dolar endeksinde 91 seviyesine doğru bir tırmanma hareketi ve beraberinde kurda 4,05 – 4,10 bandına yerleşme çabası görülebilir.
- Ücret artışları verisinin beklentilerin altında kalması durumunda ise piyasada sınırlı bir dolar negatif bir fiyatlamaya oluşabileceğini düşünüyoruz. Verinin piyasa beklentilerini karşılayamaması durumunda dolar endeksinin 90 seviyesine doğru gerilemesi ve USDTRY paritesinin ise 4 seviyesine doğru kısmi bir geri çekilme gerçekleştirilmesi beklenebilir.

## **Fed Başkanı Powell bu akşam saat 18:00'da ekonomik görüme ilişkin bir konuşma gerçekleştirecek**

**Fed Başkanı Jerome Powell, bu akşam Türkiye saatiyle 18:00'da Chicago'da ekonomik görünümüne ilişkin bir konuşma gerçekleştirecek.** Bu noktada Powell'ın, ekonomik görünümüne ilişkin yorumları esnasında para politikasına da değinebileceği belirtiliyor.

- Dolayısı ile Powell'ın bu akşamki açıklamalarında iyimser bir ton takınması ve para politikasının geleceğine ilişkin şahin açıklamalarda bulunması durumunda dolar endeksi ve kur üzerinde baskının arttığını görebiliriz.
- ABD ortalama ücret artışları verisi ve Powell'dan gelecek olan açıklamalar, kurun bu haftayı nasıl tamamlayacağını belirliyor olacak.

## **Trump Çin'e yönelik 100 milyar dolarlık daha ek gümrük vergisi getiriyor**

**ABD Başkanı Donald Trump, Çin'e ek 100 milyar gümrük vergisi getirilmesi için ülkesinin ticaret yetkililerine çalışma emri verdiğini duyurdu.** Trump, yayımladığı yeni bildiriye bu kararın Çin'in adil olmayan misillemesi üzerine geldiğini söyledi.

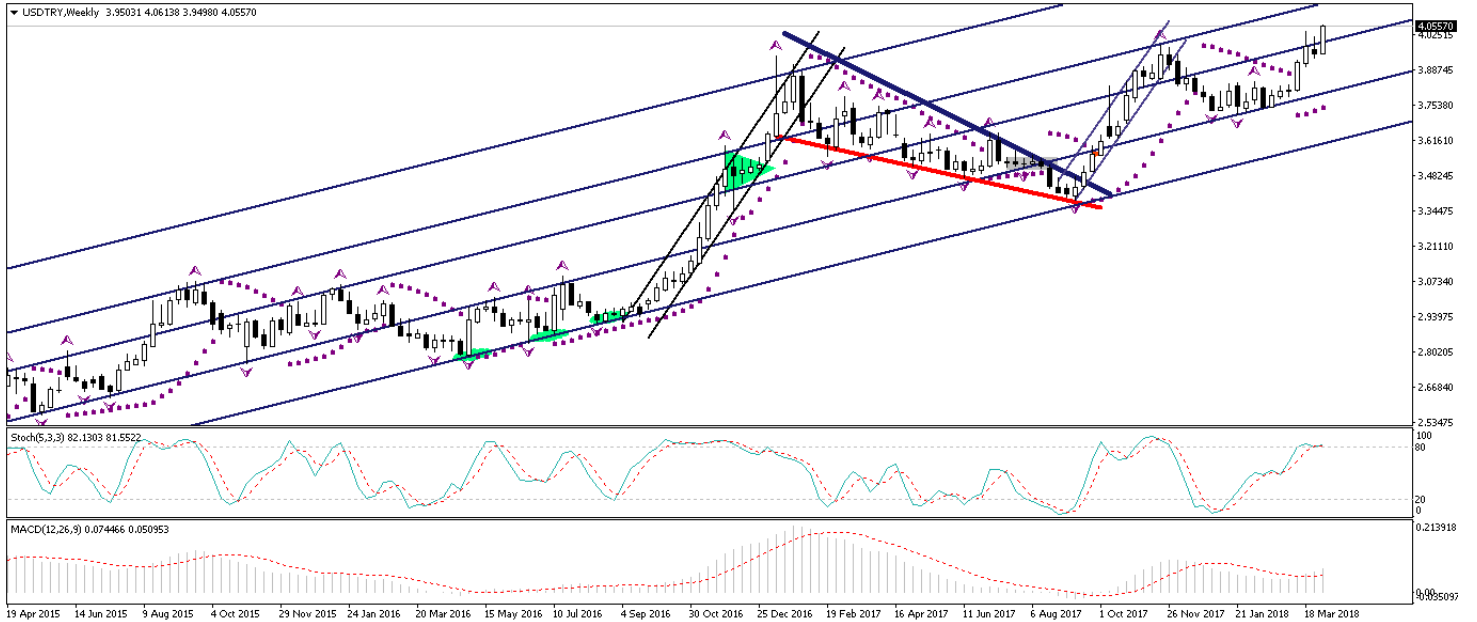
- Hatırlayacağımız üzere Bu hafta içinde ABD, %25 ek gümrük vergisi uygulama kararı aldığı Çin'den ithal edilen ve yıllık büyüklüğü 50 milyar doları bulan yaklaşık 1,300 kalem ürünün detaylarını açıklamıştı. Bu hamleye karşılık Çin de soya fasulyesi, otomobiller ve kimyasal maddeler dahil olmak üzere ABD'den ithal edilen 50 milyar dolarlık 106 ürüne yüzde 25 ek gümrük vergisi getireceğini açıklamıştı.
- Piyasalar son haftalarda iki ülkenin karşılıklı ek gümrük vergisi kararlarıyla sarsılmıştı. Ancak son iki gündür iki taraftan gelen müzakere çağrılılarıyla piyasaların ticaret savaşları kaygısını geride bıraktığı görülmüştü.
- Bu açıklamaların ardından piyasadaki endişeli ortam yeniden alevlenirken, artan güven liman talebi ile birlikte dolar endeksinin de 90,50 seviyesi üzerini test ettiğini gördük. ABD borsalarının dün yükselişle tamamlamasına rağmen, Trump'ın bu son bildiriyle Amerikan vadelilerinin satışa geçtiği görüldü.

## Döviz & Emtia Analizleri

### USD/TRY

Dün Başbakan Yardımcısı Mehmet Şimşek'in istifa edebileceğine yönelik gelen haberler Türk lirasının değer kaybetmesine ve USDTRY paritenin 4,06 seviyesi üzerine çıkarak rekor tazelemesine neden oldu. ABD başkanı Donald Trump'ın Çin ithalatına yönelik 100 milyar dolarlık daha ek gümrük vergisi getirilmesi komutunu vermesi üzerine, artan güvenli liman talebiyle yükselen dolar endeksinin de kurdaki yükselişte etkili olduğunu belirtebiliriz. ABD Başkanı Donald Trump, Çin'e ek 100 milyar gümrük vergisi getirilmesi için ülkesinin ticaret yetkililerine çalışma emri verdiğini duyurdu. Piyasalar son haftalarda iki ülkenin karşılıklı ek gümrük vergisi kararlarıyla sarsılmıştı. Ancak son iki gündür iki taraftan gelen müzakere çağrılılarıyla piyasaların ticaret savaşları kaygısını geride bıraktığı görülmüştü. Bu açıklamaların ardından piyasadaki endişeli ortam yeniden alevlenirken, artan güvenli liman talebi ile birlikte dolar endeksinin de 90,50 seviyesi üzerini test ettiğini gördük. Dolar endeksindeki yükseliş ve yurt içi veri akışı ile birlikte 4,06 seviyesi üzerini test eden ve yeni rekor seviyelere yükselen kurda, kısa vadeli görünüm açısından bugün ABD'den gelecek olan veriler ve Fed Başkanı Powell'in bu akşam saat 18:00'de gerçekleştireceği konuşma büyük önem arz ediyor. Kurun haftalık kapanışını, uzun vadeli kanal çizgisine denk gelen 4,0150 seviyesi üzerinde yapması durumunda, 4,05 – 4,10 bandının yeni hareket alanı haline gelmesi ve kurun kısa vadede 4,10 seviyesini hedeflemesini bekleriz. Bu sabah saatleri itibariyle 4,0557 seviyesinden işlem görmekte olan USDTRY paritesinde rekor seviyelere yakın bir bölgede bulunulduğundan dolayı yukarı yönlü hareketleri sınırlayabilecek güçlü bir direnç veya düşüş hareketlerinde destek görevi görebilecek önemli bir seviyemiz bulunmuyor. Ancak, yukarıda da belirttiğimiz üzere, haftalık grafikteki kanal çizgisine denk gelen 4,0150 seviyesi kurdaki olası geri çekilmelerde takip edilebilir.

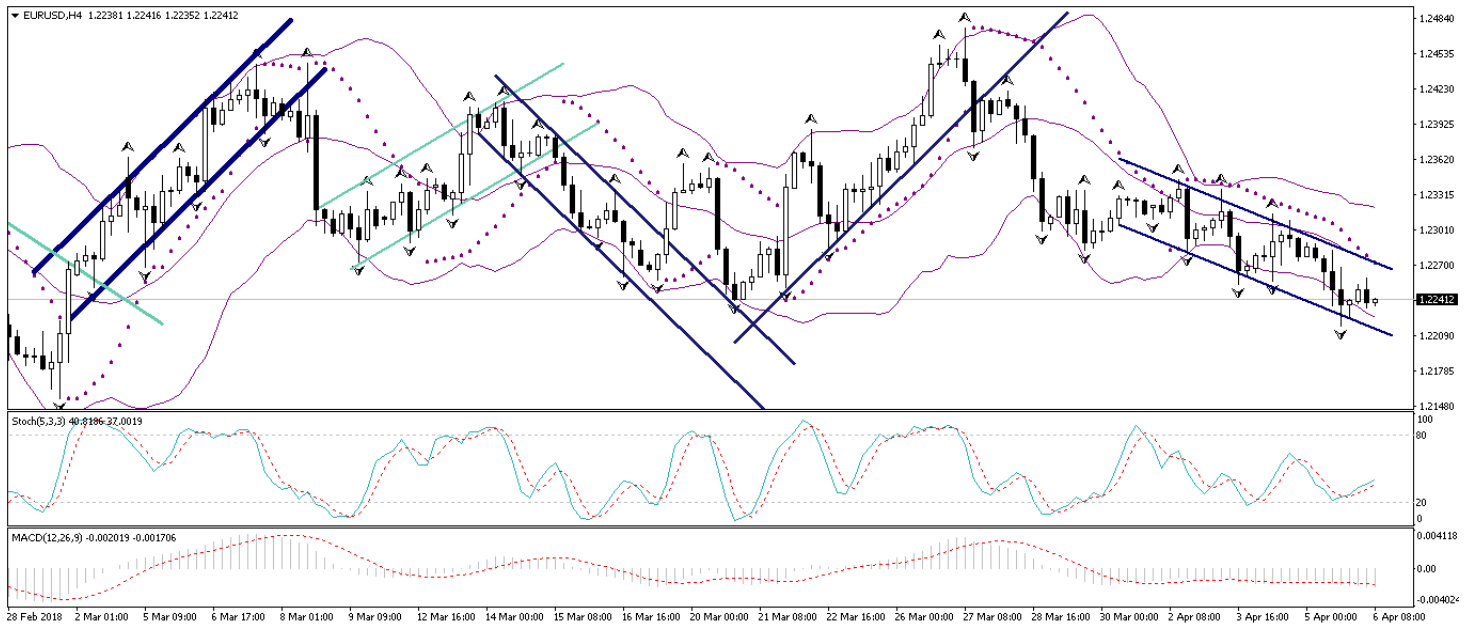
### USD/TL



## EUR/USD

ABD Başkanı Donald Trump'ın Çin'e ek 100 milyar gümrük vergisi getirilmesi için ülkesinin ticaret yetkililerine çalışma emri verdiğini duyurması üzerine piyasalarda ticaret savaşları endişesi yeniden boy gösterdi. Trump'ın Çin'e yeniden ek gümrük vergisi getireceğine yönelik haberlerin etkisiyle artan güven liman talebi ile birlikte dolar endeksinin de 90,50 seviyesi üzerini test ettiğini gördük. Dolar endeksindeki yükselişle birlikte kısmi satış baskılarına maruz kalan ERUSD paritesi ise 1,220 seviyesi altına kadar geriledi. Paritedeki kısa vadeli görünüm açısından bugün ABD'den gelecek olan saatlik ücret artışları verileri ve Fed Başkanı Powell'in bu akşam saat 18:00'de gerçekleştireceği konuşma büyük önem arz ediyor. EURUSD paritesindeki genel görünüme bakacak olursak: paritenin 1,22 seviyesi altında kalıcı bir seyir izlemesini beklememekle birlikte, paritedeki geri çekilme hareketlerinin alım fırsatı olarak sınırlı kalabileceği görüşünü koruyoruz. Kısa vadede 1,22 – 1,25 bandı içerisinde bir seyir görme beklentimizi koruyoruz. Paritenin kısa vadede 1,22 seviyesi civarından toparlanarak yeniden 1,24 – 1,25 bandını hedef almasını bekliyoruz. Teknik seviyelere bakacak olursak: Bu sabah saatleri itibariyle 1,2241 seviyesinden işlem görmekte olan EURUSD paritesinde, 1,2200 seviyesi destek, 1,2255 seviyesi ise direnç konumunda. Paritede 1,2255 direncinin yukarı yönlü kırılması durumunda bir sonraki direnç seviyemiz 1,2300, 1,2200 desteğinin aşağı yönlü kırılması durumunda ise bir sonraki destek seviyemiz 1,2167.

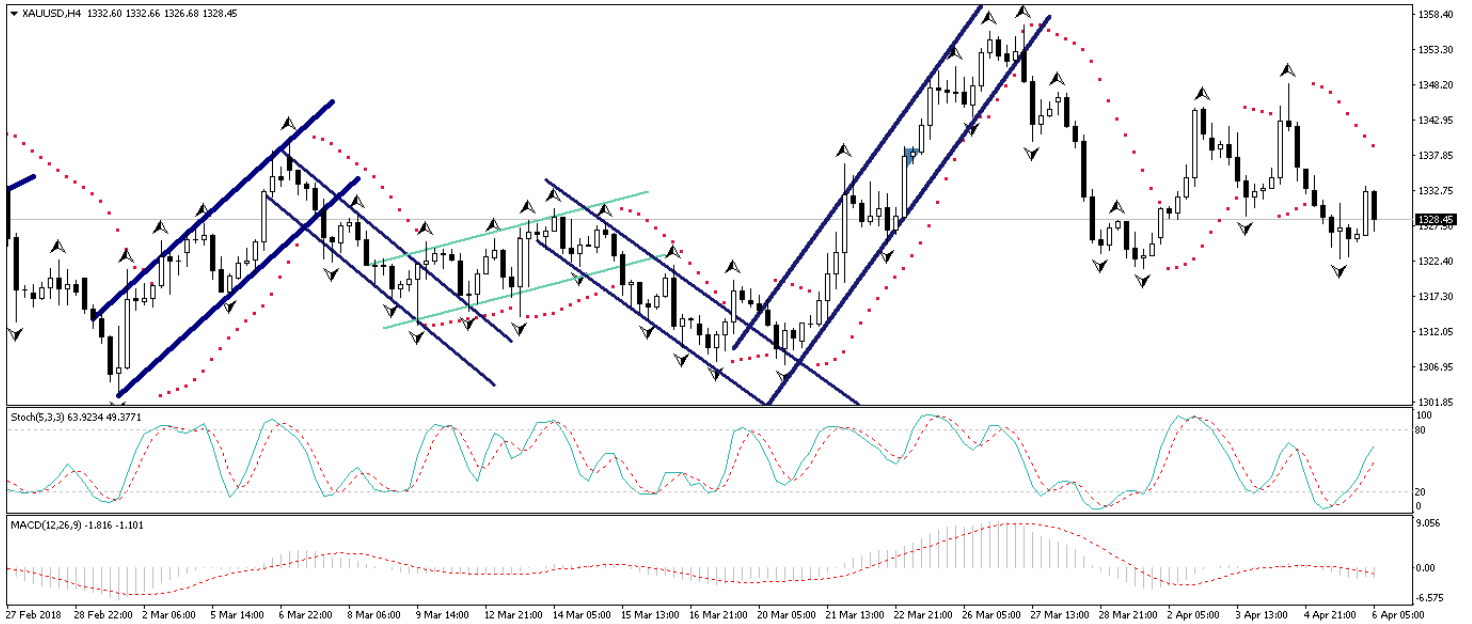
## EUR/USD



## XAU/USD

ABD başkanı Donald Trump'ın Çin ithalatına yönelik 100 milyar dolarlık daha ek gümrük vergisi getirilmesi komutunu vermesi üzerine piyasalardaki ticaret savaşları endişelerinin yeniden yükseldiğini ve dolar endeksi, altın ve yeninin sert yükselişler kaydettiğini gördük. Piyasalardaki risk algısının bozulması ve güvenli liman talebinin artması ile birlikte kayıplarının bir kısmını telafi eden altın fiyatları, 1333 seviyesi üzerine kadar yükseldi. Bu sabah saatleri itibariyle 1330 seviyesi atında hareket eden altın fiyatlarında kısa vadeli görünüm açısından bugün ABD'den gelecek olan Mart ayına ilişkin saatlik ücret artışları verisi ve Fed Başkanı Powell'ın bu akşam Türkiye saatiyle 18:00'da gerçekleştireceği konuşma oldukça önemli olacak. Genel görünüme bakacak olursak: Altının kısa vadede 1310 seviyesi altına gerilemesini beklememekle birlikte, altın fiyatlarındaki geri çekilme hareketlerinin sınırlı kalacağı ve düşüşlerin alım fırsatı vereceği beklentimizi koruyoruz. ABD reel faizi ile altının çok uzun bir süreden sonra yeniden beraber hareket etmeye başlaması, ABD'de enflasyonist beklentilerin yükseldiği bir ortamda altındaki yükseliş potansiyelinin korunabileceğini işaret ediyor. ABD reel faizinin yükselmesi altını "ABD'de enflasyon gelecek" beklentileri ile birlikte olumlu etkiliyor ve enflasyon karşısında en önemli güvenli limanlardan biri olan altın yatırımcılar tarafından korunma amacıyla talep görüyor. Bu da bize, altın fiyatlarının yukarı yönlü potansiyelinin devam edebileceğini ve altındaki düşüşlerin alım fırsatı olarak sınırlı kalabileceğini gösteriyor. Altın fiyatlarının kısa – orta vadede yükseliş eğilimini korumasını ve 1380 seviyesi üzerine hedeflemesini beklemekteyiz. Altındaki teknik seviyelere bakacak olursak: Bu sabah saatleri itibariyle 1328,45 seviyesinden işlem görmekte olan altın fiyatlarında 1325 seviyesi destek, 1330 seviyesi ise direnç konumunda. 1330 direncinin yukarı yönlü kırılması durumunda bir sonraki direnç seviyemiz 1335, 1325 desteğinin aşağı yönlü kırılması durumunda ise bir sonraki destek seviyemiz 1320.

## XAU/USD



## Piyasalara Genel Bakış

	Son Fiyat / Değer	Değişim					YBB
		1 günlük	1 haftalık	1 aylık	6 aylık		
<b>Hisse senedi endeksleri</b>							
<b>Gelişmiş Piyasalar</b>							
S&P	2,663	%0.7	%2.2	-%2.4	%4.5	-%0.4	
DAX	12,305	%2.9	%2.8	%1.6	-%5.0	-%4.7	
FTSE	7,200	%2.4	%2.8	%0.7	-%4.3	-%6.4	
Nikkei	21,645	%0.0	%0.9	%1.0	%4.6	-%4.9	
<b>Gelişmekte olan Piyasalar</b>							
Türkiye	114,948	%0.9	%0.1	-%1.5	%10.4	-%0.3	
Çin	3,131	-%0.2	%0.3	-%3.9	-%6.5	-%5.3	
Hindistan	33,597	-%0.3	%1.6	%0.6	%5.3	-%1.6	
Endonezya	6,183	-%0.1	-%0.2	-%4.9	%4.6	-%2.8	
Rusya	2,296	%1.4	%1.0	-%0.3	%9.7	%8.8	
Brezilya	85,210	%1.0	%1.6	-%0.5	%12.0	%11.5	
Meksika	47,952	%1.0	%2.5	%0.1	-%4.7	-%2.8	
Güney Afrika	55,761	%2.1	-%0.5	-%5.9	-%2.6	-%6.3	
<b>Oynaklık Endeksleri</b>							
VIX	19	-%5.6	-%5.2	%1.1	%106.1	%71.6	
EM VIX	25	-%6.5	-%4.2	%3.8	%64.2	%54.9	
MOVE	54	-%2.9	-%8.2	-%17.0	-%3.3	%15.3	
<b>Döviz Kurları (ABD dolarna karşı)</b>							
Türkiye	4.0516	%1.3	%2.8	%6.4	%13.0	%6.7	
Brezilya	3.3452	%0.5	%1.2	%3.1	%6.1	%1.1	
Güney Afrika	11.9788	%0.8	%1.2	%1.2	-%12.4	-%3.3	
Çin	6.3033	%0.2	%0.1	-%0.7	a.d.	-%3.1	
Hindistan	64.9625	-%0.3	a.d.	-%0.2	-%0.3	%1.7	
Endonezya	13767	%0.0	%0.0	%0.0	%2.3	%1.5	
<b>CDS *</b>							
Türkiye	194.5	0.5	-2.0	22.7	-16.1	70.2	
Brezilya	162.9	-4.2	2.3	10.0	-36.8	60.2	
Güney Afrika	149.9	-2.8	1.2	3.9	-25.9	a.d.	
Endonezya	101.5	-1.1	-0.7	16.2	-20.5	42.6	
Rusya	116.2	-4.7	-2.7	16.3	-14.7	34.3	
<b>10 yıllık bono faizleri</b>							
Türkiye	%13.1	0.4	0.5	1.0	2.1	1.5	
Brezilya	%9.7	0.0	0.3	0.3	-0.2	-0.5	
Hindistan	%7.1	-0.2	a.d.	-0.6	0.4	-0.2	
Endonezya	%6.6	0.0	-0.1	0.0	0.1	0.3	
<b>10 yıllık Eurobond faizleri (USD)</b>							
Türkiye	%5.9	-0.01	0.02	0.13	0.89	a.d.	
Brezilya	%4.9	-0.01	-0.02	0.01	0.46	0.32	
Güney Afrika	%4.8	0.00	0.00	0.12	0.18	0.34	
Endonezya	%4.1	0.01	0.00	-0.01	0.60	a.d.	
<b>Emtia</b>							
Ham Petrol - Brent USD/varil	68.33	%0.5	-%2.8	%4.3	%19.9	%2.2	
Ham Petrol - WTI USD/varil	63.54	%0.3	-%2.2	%1.6	%25.1	%5.2	
Altın - USD / oz	1324.3	-%0.9	%0.1	%0.3	%4.3	%1.1	
Gümüş - USD / t oz.	16.355	%0.6	%0.5	%0.1	-%1.7	-%4.6	
Commodity Bureau Index	436.63	%0.4	-%0.1	-%2.0	%1.4	%1.0	

\* Değişim değerleri baz olarak ifade edilmiştir.

Kaynak: Bloomberg



## Yatırım Merkezlerimiz

### Genel Müdürlük

Nispetiye Cad. B-3 Blok Kat: 9 Akmerkez  
Etiler - İSTANBUL  
0 212 355 46 46

### Adana

Cemal Paşa Mah. Gazipaşa Bul.  
Cemal Uğurlu Apt. Kat: 1 D: 4 ADANA

(0 322) 457 77 55

### Ankara

Remzi Oğuz Arık Mah. Tunalı Hilmi Cad.  
Yaprak Apt. No: 94 Kat: 2 D: 9  
Kavaklıdere Çankaya - ANKARA

(0 312) 435 18 36

### Antalya

Şirinyalı Mah. İsmet Gökşen Cad. Özden  
Apt. No:82/6 Muratpaşa - ANTALYA

(0 242) 248 45 20

### Bakırköy

İstanbul Cad. Bakırköy İş Merkezi No:  
6 Kat: 4 D: 14 Bakırköy - İSTANBUL

(0 212) 570 52 59

### Bursa

Muradiye Mah. Çekirge Cad. Koçer Apt.  
No: 49 Kat: 2 D: 4 Osmangazi - BURSA

(0 224) 225 64 10

### Denizli

Saraylar Mah. 2. Ticari Yol No: 32 Kat: 5  
DENİZLİ

(0 258) 265 87 85

### Erenköy

Bağdat Cad. Çubukçu Apt. No: 333  
Kat: 2 D: 4 Kadıköy - İSTANBUL

(0 216) 348 82 82

### Gaziantep

İncilipinar Mah. Gazimuhtarpaşa Bul.  
Kepkepzade Park İş Merkezi B Blok No:  
18 Kat: 1 D: 5 GAZİANTEP

(0 342) 232 35 35

### Girne

Şehit Necati Gürkaya Mevkii Çağdaş Apt.  
Kat: 1 D: 1 Girne - KKTC

(0 392) 815 14 54-55-56

### İzmir

Şair Eşref Bul. Ragıp Şanlı İş Merkezi  
No: 6 Kat: 3 D: 306 Çankaya - İZMİR

(0 232) 445 01 61

### İzmit

Hürriyet Cad. Kaya İşhanı No: 39/5 İzmit -  
KOCAELİ

(0 262) 323 11 33

### İzmit İrtibat

Ömerağa Mah. Alemdar Cad. İ. Kolaylı  
Apt. No: 8 Kat: 2 İzmit KOCAELİ

(0 262) 260 01 01

### Karadeniz Ereğli

Murtaza Mah. Hamamüstü Sok. İ. Esat  
Taneri İş Merkezi No: 19 Kat: 2  
Karadeniz Ereğli - ZONGULDAK

(0 372) 316 40 50

### Kartal

Üsküdar Cad. Cevat Kayacan Apt. No:  
26 Kat: 4 D: 8 Kartal - İSTANBUL

(0 216) 306 22 71 - 306 22 06

### Kayseri

Cumhuriyet Mah. Turan Cad. Turan Plaza  
Apt. No:8 Kat:2 D:5 Melikgazi / KAYSERİ

(0 352) 221 08 68 - 222 82 51

### Mersin

Çankaya Mah. Bahri Ok İş Merkezi B  
Blok No: 78 MERSİN

(0 324) 238 11 89

### Marmaris İrtibat Bürosu

Kemeraltı Mah. Orgeneral Mustafa  
Muğlalı Cad. Güven Apt. No: 22 D: 2  
Marmaris / MUĞLA

(0 252) 321 08 00

## Uyarı Notu

Bu raporda yer alan yatırım bilgi, yorum ve tavsiyeleri, yorum ve tavsiyede bulunanların kişisel görüşlerine dayanmakta olup finansal bilgi ve genel yatırım tavsiyesi kapsamında hazırlanmıştır ve hiçbir şekilde yatırım danışmanlığı kapsamında değildir. Yatırım danışmanlığı hizmeti; yetkili kuruluşlar tarafından kişilerin risk ve getiri tercihleri dikkate alınarak kişiye özel sunulmaktadır. Burada yer alan yorum ve tavsiyeler ise genel niteliktedir. Bu tavsiyeler, mali durumunuz ile risk ve getiri tercihlerinize uygun olmayabilir. Bu nedenle, sadece burada yer alan bilgilere dayanarak yatırım kararı verilmesi beklentilerinize uygun sonuçlar doğurmayabilir.

Yatırım Danışmanlığı hizmeti talep edilmesi halinde; yatırımcının Tacirler Yatırım Menkul Değerler A.Ş. ile Yatırım Danışmanlığı sözleşmesi imzalamış olması, Yerindelik Testi'ni tamamlamış ve risk grubunun belirlemiş olması zorunludur.

Bu raporda yer alan her türlü bilgi, yorum ve tavsiye uygunluk testi ile tespit edilecek risk grubunuz ve getiri beklentiniz ile uyumlu olmayabilir. Dolayısıyla, uygunluk testi neticesinde risk grubunuz tespit edilmeden sadece burada yer alan bilgilere dayanılarak yatırım kararı verilmesi amaç, bilgi ve tecrübenize uygun sonuçlar doğurmayabilir.

Bu rapor herhangi bir sürede belirli bir getirinin sağlanacağına dair bir taahhüt içermemekte olup, zaman içerisinde piyasa koşullarında meydana gelen değişiklikler nedeniyle yorum ve tavsiyelerde değişiklikler söz konusu olabilir. Bu raporda bahsedilen yatırım araçlarının fiyatları ve değerleri yatırımcıların menfaatlerine aykırı olarak hareket edebilir ve netice itibarıyla yatırımcılar anaparalarını kaybetme riski ile karşı karşıya kalabilirler. Bu raporda yer alan geçmiş performans verileri gelecekte elde edilecek sonuçların bir garantisi olarak kabul edilemez.

Bu raporda yer alan tüm bilgiler ve görüşler yatırımcıları bilgilendirmek amacıyla, Tacirler Yatırım Menkul Değerler A.Ş. tarafından güncel ve güvenilir kaynaklardan temin edilmiş olmakla beraber, Tacirler Yatırım Menkul Değerler A.Ş. söz konusu bilgilerin doğru ve tam olduğunu taahhüt etmemektedir. Raporlardaki yorumlardan, bilgilerin tam veya doğru olmaması ve/veya güncellenme nedeniyle doğabilecek maddi ve manevi zararlardan Tacirler Yatırım Menkul Değerler A.Ş. ve çalışanları sorumlu tutulamaz.

Bu rapor, sadece gönderildiği kişilerin kullanımı içindir. Bu raporun tümü veya bir kısmı Tacirler Yatırım Menkul Değerler A.Ş.'nin yazılı izni olmadan çoğaltılamaz, yayınlanamaz veya üçüncü kişilere gösterilemez, ticari amaçla kullanılamaz. Aksi halde, Tacirler Yatırım Menkul Değerler A.Ş. uğramış olduğu bütün zarar ve ziyana talep etme hakkını saklı tutar.