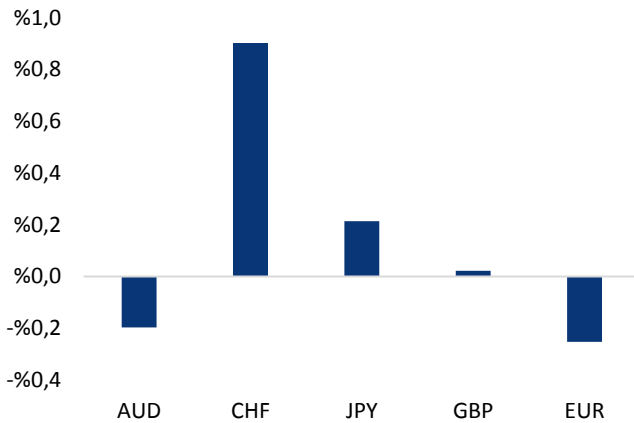


Haber Başlıkları

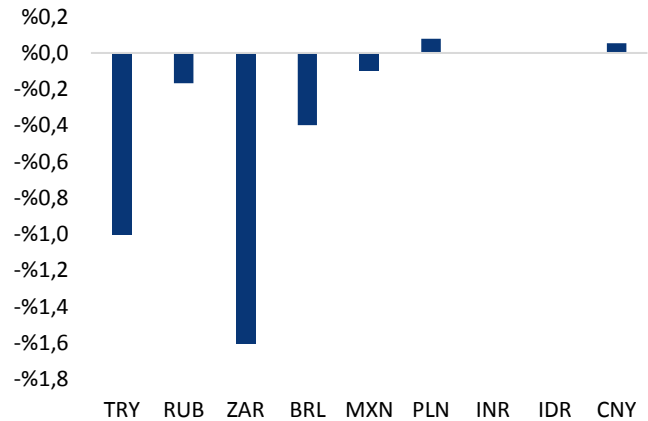
- Kasım TÜFE aylık artışı, %1,1 olan kurum beklentimiz ve %1,2 olan piyasa beklentisinin üzerinde gelerek %1,48 olarak gerçekleşti. Böylece, yıllık TÜFE %11,90'dan %12,98'e yükseldi.
- Türk Lirası, Pazartesi günü açıklanan enflasyon verisinin beklentileri aşması ardından, TCMB'nin bu ayki politika toplantısında faiz artırımına gideceği yönündeki beklentilerin güçlenmesiyle kayıplarını azalttı, 10 yıllık tahvil faizi son 1 ayın en düşük seviyesine geriledi.
- Beklentilerin üzerinde gelen Türkiye Kasım TÜFE verileri sonrasında TCMB'nin 14 Aralık'taki toplantısında faiz artırımına gideceğine yönelik beklentilerin artması ile birlikte USDTRY paritesinin 3,90 seviyesi altına gevşediğini görüyoruz.
- Wall Street'te Pazartesi günü endeksler, bankalar ve perakende şirketlerinin hisseleri yükselir, teknoloji şirketleri durumunu korurken, yatırımcıların kurumlar vergisi indiriminden faydalanmak amacıyla portföylerini düzenlemesiyle karışık kapandı.
- İngiltere Başbakanı Theresa May, Brexit görüşmelerinde bir sonraki aşamaya geçmek için Avrupa Birliği (AB) ile bir anlaşmaya varamadıklarını söyledi.
- Bugün ABD, Avrupa ve İngiltere'den gelecek olan Hizmet PMI Endeksi verilerini takip ediyor olacağız.
- ABD Senatosu Çoğunluk Lideri Cumhuriyetçi Mitch McConnell, Amerikalı televizyon kanalı ABC'ye verdiği mülakatta, geçici bütçenin bu cuma gecesi itibarıyla dolmasının kamu hizmetlerinin durmasına neden olmayacağını ifade etti. "Hükümet kapanmayacak. Böyle bir şey olmayacak" ifadesini kullanan McConnell, Demokratların göçmenlik alanında yaşanan anlaşmazlığı hükümeti açık tutmak için geçirilmesi gereken bütçeye ilişkin görüşmelere yansıtmasını beklemediğini dile getirdi.
- Avrupa Borsaları günü yükselişle tamamladı. Kapanışta, gösterge endeks Stoxx Europe 600 %0,91 artışla 387,47 puana yükseldi.
- İngiltere Başbakanı Theresa May ve AB Komisyonu Başkanı Jean-Claude Juncker ile Brüksel'de bir araya geldi. May ile Juncker görüşmesinde, Brexit müzakerelerini, İngiltere'nin AB ile gelecekteki ilişkilerinin ele alınacağı ikinci aşamaya taşıyacak bir anlaşmaya varılması bekleniyordu. Ancak görüşme sonrasında yapılan ortak basın toplantısında taraflar, "tam bir anlaşmaya" varılamadığını açıklamıştı.

Gelişmiş ülke para birimlerinin son işlem gününe göre getirileri *



Kaynak: Bloomberg, Tacirler Yatırım * ABD dolarına karşı

Gelişmekte olan ülke para birimlerinin son işlem gününe göre getirileri *



Kaynak: Bloomberg, Tacirler Yatırım * ABD dolarına karşı

Günlük Ekonomi Takvimi

Ülke	Veri	Saat	Beklenti	Önceki
	Almanya Kasım Ayı Hizmet PMI Endeksi	11:55	54,9	54,9
	Euro Bölgesi Kasım Ayı Hizmet PMI Endeksi	12:00	56,2	56,2
	İngiltere Kasım Ayı Hizmet PMI Endeksi	12:30	55	55,6
	Euro Bölgesi Ekim Ayı Aylık Perakende Satışlar	13:00	-%0,7	%0,7
	Euro Bölgesi Ekim Ayı Yıllık Perakende Satışlar	13:00	%1,6	%3,7
	ABD Ekim Ayı Ticaret Dengesi	16:30	-47,40B	-43,50B
	ABD Kasım Ayı Hizmet PMI Endeksi	17:45	55,3	54,7
	ABD Kasım Ayı ISM Hizmet PMI Endeksi	18:00	59	60,1

Makroekonomik Gelişmeler

Manşet enflasyon %13 seviyesine yaklaştı

Kasım TÜFE aylık artışı, %1,1 olan kurum beklentimiz ve %1,2 olan piyasa beklentisinin üzerinde gelerek %1,48 olarak gerçekleşti. Böylece, yıllık TÜFE %11,90'dan %12,98'e yükseldi. Verinin tahminimize göre sapma göstermesinin ana nedeni, %2,1'lik yükselişle beklentilerin üzerinde artış kaydeden gıda fiyatları oldu.

- Kasım ayı fiyatlarındaki artışın temel sebebinin gıda fiyatlarındaki artış ve kur geçişkenliği olduğunu görüyoruz.
- TÜFE-C endeksindeki aylık %1,07 ve yıllık %12,1'lik artış enflasyon görünümdeki bozulmanın altını bir kez daha çizdi. Trend enflasyon ise Kasım itibarıyla ise tepe noktadan ufak çaplı da olsa düşüş sinyali işaret etmekte.
- 14 Aralık'taki PPK toplantısında, %12,25 seviyesinde bulunan Geç Likidite Penceresinde 100 baz puanlık bir faiz artırımına gidilmesini beklemekteyiz.

Rapor için [tıklayınız](#).

İrlanda sınırı konusunda yaşanan anlaşmazlık nedeniyle Brexit müzakerelerinden yine sonuç alınamadı

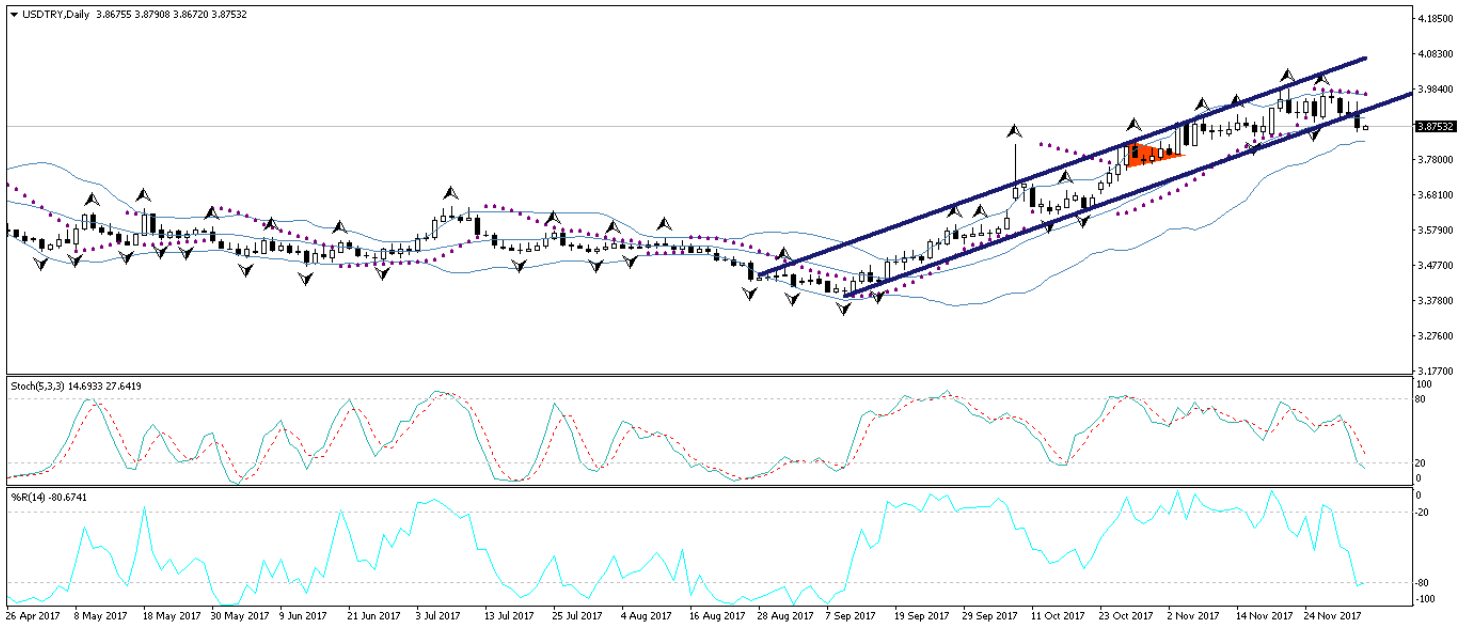
İngiltere Başbakanı Theresa May ve AB Komisyonu Başkanı Jean-Claude Juncker ile Brüksel'de bir araya geldi. May ile Juncker görüşmesinde, Brexit müzakerelerini, İngiltere'nin AB ile gelecekteki ilişkilerinin ele alınacağı ikinci aşamaya taşıyacak bir anlaşmaya varılması bekleniyordu. AB ve İngiltere vatandaşlarının karşılıklı hakları ile İngiltere'nin AB'ye mali yükümlülükleri konusunda daha önce anlaştıkları belirtilen tarafların, İrlanda ile Kuzey İrlanda arasındaki sınır sorununda da bugün anlaşmaya vardıkları ileri sürülüyordu ancak görüşme sonrasında yapılan ortak basın toplantısında taraflar, "tam bir anlaşmaya" varılmadığını açıklamıştı. (Kuzey İrlanda'da, Birleşik Krallık'ın parçası kalmasını isteyen Protestan birlik yanlıları ile ülkenin İrlanda Cumhuriyeti'nin parçası olmasını isteyen Katolikler arasındaki anlaşmazlık ve şiddet eylemleri, 1998 tarihinde yapılan Belfast anlaşması ile çözülmüş ve Kuzey İrlanda barış süreci resmi olarak başlamıştı. Ancak, Brexit'in ardından İrlanda Cumhuriyeti ile Kuzey İrlanda arasında serbest dolaşım ve ticaretin ortadan kalkması halinde adada geçmişteki çatışma ortamına dönülmesinden endişe ediliyor.) İrlanda Başbakanı Leo Varadkar, İngiltere'nin, AB'den ayrılmasının (Brexit) ardından İrlanda adasındaki sınırla ilgili olarak bu sabah kabul ettiği çözümü daha sonra reddettiğini söyledi. İngiltere Başbakanı Theresa May'in karşı karşıya olduğu sorunları anladığını belirten Varadkar, bununla İrlanda'nın sınır sorunu ve Brexit müzakereleri konusundaki tutumunun net olduğunu kaydetti. Brexit müzakerelerinden yine bir sonuç alınamamış olması, küresel risk iştahını fazla etkilememiş görünüyor. Ancak, piyasaların çoktan bittiğine inandığı ve "korkulduğu gibi olmadı" şeklinde fiyatladığı Brexit, aslında henüz tamamlanmamış bir süreç. AB – İngiltere müzakereleri henüz yeni başlamış durumda ve önümüzdeki dönemlerde bu sürecin sancılı ve çekişmeli bir hal almasını beklemekteyiz. Brexit sürecinin zorlu geçeceğine inanıyoruz. Özellikle de AB'nin Birlik'ten çıkmanın ne kadar maliyetli ve zorlu bir süreç olacağını diğer ülkelere gösterme isteği ile birlikte İngiltere'yi zorlayacağını, İngiltere'nin ise taviz vermemek adına dirayetli bir tutum sergileyeceğini düşünüyoruz. Bu da Brexit cephesinin siyasi açıdan hareketli geçeceği anlamına geliyor. Dolayısı ile Brexit'ten kaynaklanan riskler halen daha varlığını korumakta.

Döviz & Emtia Analizleri

USD/TRY

Kasım TÜFE aylık artışı, %1,1 olan kurum beklentimiz ve %1,2 olan piyasa beklentisinin üzerinde gelerek %1,48 olarak gerçekleşti. Böylece, yıllık TÜFE %11,90'dan %12,98'e yükseldi. Beklentilerin üzerinde gelen TÜFE verisi sonrasında, TCMB'nin 14 Aralık'ta gerçekleşecek olan toplantısında faiz artırıma gideceğine yönelik beklentilerin artması ile birlikte Türk lirasının değer kazandığını ve USDTRY paritesinin 3,90 seviyesi altına indiğini gördük. (14 Aralık'taki PPK toplantısında, %12,25 seviyesinde bulunan Geç Likidite Penceresinde 100 baz puanlık bir faiz artırımına gidilmesini beklemekteyiz.) Dün yaşadığı sert geri çekilme hareketi ile birlikte USDTRY paritesinin kısa vadeli yükseliş kanalını aşağı yönlü kırmış olduğunu görüyoruz (Aşağıdaki grafik üzerinden görülebilir). Dolayısı ile kurdaki mevcut zayıflamanın, kanal kırılması sonrasında oluşan ivmenin de etkisi ile birlikte, 3,83 – 3,84 bandına doğru devam etmesi beklenebilir. Ancak, genel görünüme bakıldığında: kurda dün başlayan bu düşüş hareketinin önümüzdeki haftalarda devam edip etmeyeceği açısından kurun haftalık kapanışı oldukça önemli olacak. Kurun bu haftayı 3,90 seviyesi üzerinde kapaması durumunda, orta vadede sürdürdüğü yükseliş kanalının üzerinde tutunmuş olacak ve böylelikle kurun yeniden 3.92 – 3.97 bandındaki seyrine dönmesi beklenebilir. Ancak, haftalık kapanışın 3,90 seviyesi altında gerçekleşmesi, kurdaki düşüşün 3,80 seviyesine doğru devam etmesine neden olabilir. Dolayısı ile, önümüzdeki hafta gerçekleşecek olan TCMB toplantısı öncesinde, kurda bu Cuma günü gerçekleşecek olan haftalık kapanışı takip etmekte fayda var. Kurdaki teknik seviyelere bakacak olursak: Bu sabah saatleri itibariyle 3,8753 seviyesinden işlem görmekte olan USDTRY paritesinde 3,8861 seviyesi direnç, 3,8678 seviyesi ise destek konumunda. 3,8861 direncinin yukarı yönlü kırılması durumunda bir sonraki direnç seviyemiz 3,8971, 3,8678 desteğinin aşağı yönlü kırılması durumunda ise bir sonraki destek seviyemiz 3,8502.

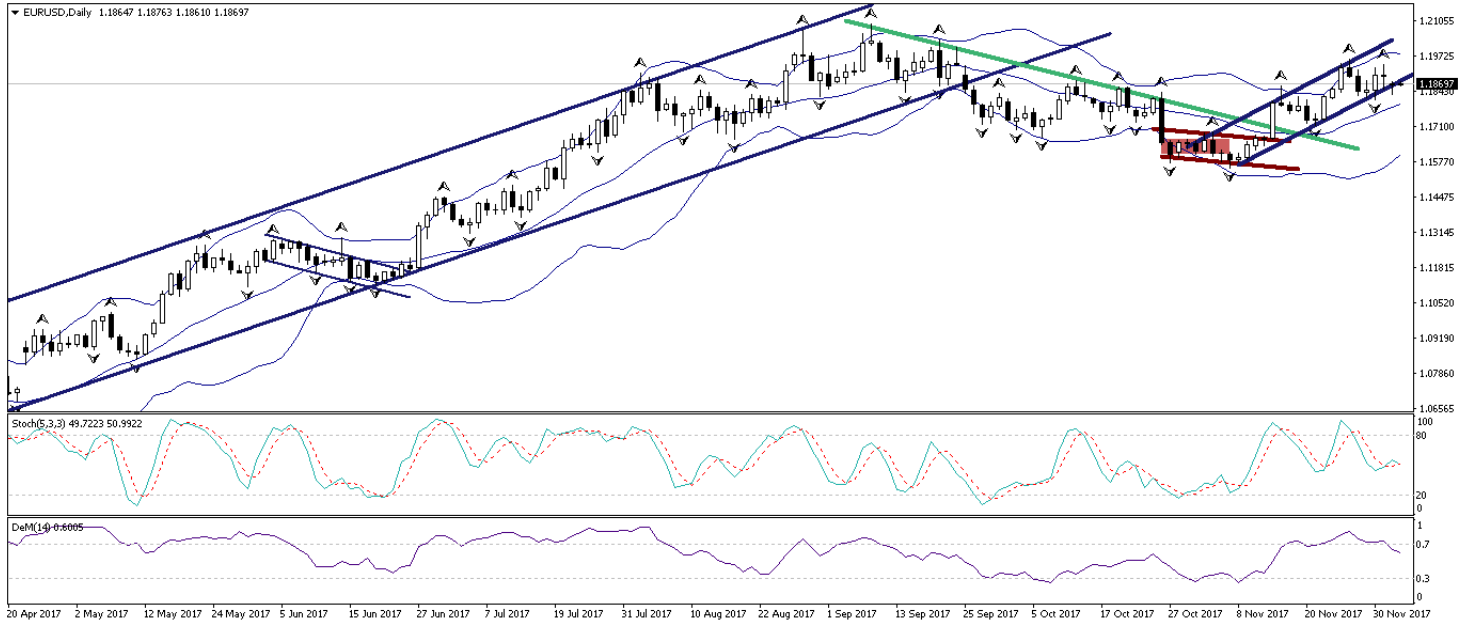
USD/TL



EUR/USD

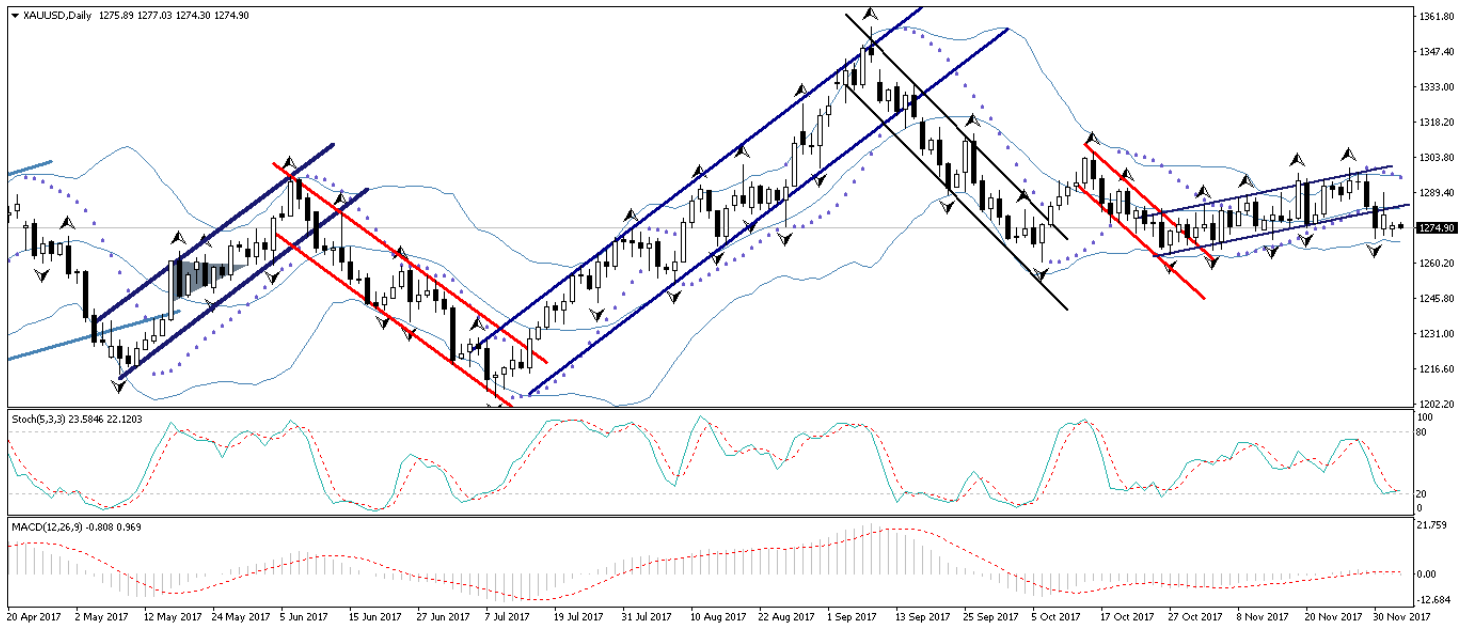
ABD vergi sisteminde büyük değişiklikler öngören 1,5 trilyon dolarlık vergi tasarısının Senato'da, Cumartesi günü yapılan oylamada 49'a karşı 51 oyla kabul edilmesi sonrasında dolar endeksinin kayıplarının büyük kısmını telafi ettiğini ve EURUSD paritesindeki yükseliş eğiliminin de sekteye uğradığını görüyoruz. Dün piyasa açılışından bu yana 1,18 – 1,19 seviyeleri arasında yatay bir hareket izlemekte olan EURUSD paritesi, görece zayıf seyrine devam ediyor. Bu sabah saatleri itibariyle kısa vadeli yükseliş kanalının alt sınırında hareket etmekte olan EURUSD paritesinin (aşağıdaki grafikten görülebilir). Bu noktada, bu sabah saatlerinde 93 seviyesi üzerinde tutunma çabası içerisinde olan dolar endeksinin, ABD vergi reformunun Senato'dan geçmesinin verdiği rahatlama ile birlikte, bu seviye üzerinde tutunmakta başarılı olacağı ve yönünü yukarı çevirerek 93,50 seviyesinde doğru yükselişe geçeceği görüşündeyiz. Dolayısı ile, teknik göstergelerin de zayıf fiyat hareketlerini işaret ettiği EURUSD paritesinin yükseliş kanalını aşağı yönlü kırabileceğini (kanalın alt sınırından aşağı sarkabileceğini) ve 1,18 seviyesine doğru geri çekilebileceğini görüyoruz. Bugün gün içerisinde ABD ve Avrupa'dan gelecek olan Hizmet PMI Endeksi verilerini takip ediyor olacağız. Teknik seviyelere bakacak olursak: Bu sabah saatleri itibariyle 1,1869 seviyesinden işlem görmekte olan EURUSD paritesinde, 1,1861 seviyesi destek, 1,1887 seviyesi ise direnç konumunda. Paritede 1,1887 direncinin yukarı yönlü kırılması durumunda bir sonraki direnç seviyemiz 1,1915, 1,1861 desteğinin aşağı yönlü kırılması durumunda ise bir sonraki destek seviyemiz 1,1818.

EUR/USD



XAU/USD

Dolar endeksinin, ABD seçimlerine ilişkin soruşturma nedeniyle yaşadığı kayıpları, vergi reformunun Senato'dan geçmesi ile birlikte geri vermesi sonrasında altın fiyatlarının da sert satış baskılarına maruz kaldığını gördük. Yaşadığı sert satış baskıları ile birlikte kısa vadeli yükseliş kanalını aşağı yönlü kıran altın, bu sabah saatleri itibarıyla zayıf görünümünü sürdürüyor. Gerek altın kısa vadeli yükseliş kanalını aşağı yönlü kırmış olmasının verdiği düşüş eğilimi, gerekse de dolar endeksinin Cumartesi günü ABD Senatosunda yapılan oylamada vergi tasarısının geçmesi sonrasında kayıplarını telafi etmiş olması ile birlikte altın fiyatlarının kısa vadede düşüş eğilimini korumasını beklemekteyiz. Bununla birlikte altının bugün içerisinde 1272 – 1277 seviyeleri arasında hareket etmesini beklemekteyiz. Altın fiyatlarının, kanal kırılmasının da etkisi ile birlikte, kısa vadede 1280 seviyesi altındaki seyrini sürmesini beklemekteyiz. Altındaki teknik seviyelere bakalım olursak: Bu sabah saatleri itibarıyla 1274,90 seviyesinden işlem görmekte olan altın fiyatlarında 1272 seviyesi destek, 1275 seviyesi ise direnç konumunda. 1275 direncinin yukarı yönlü kırılması durumunda bir sonraki direnç seviyemiz 1277,76, 1272 desteğinin aşağı yönlü kırılması durumunda ise bir sonraki destek seviyemiz 1270.

XAU/USD

Piyasalara Genel Bakış

	Son Fiyat / Değer	Değişim					YBB
		1 günlük	1 haftalık	1 aylık	6 aylık		
Hisse senedi endeksleri							
Gelişmiş Piyasalar							
S&P	2.639	-%0,1	%1,5	%2,0	%8,3	%17,9	
DAX	13.059	%1,5	%0,4	-%3,1	%1,8	%13,7	
FTSE	7.339	%0,5	-%0,6	-%2,9	-%2,5	%2,7	
Nikkei	22.707	-%0,3	%0,7	%0,4	%12,2	%18,4	
Gelişmekte olan Piyasalar							
Türkiye	105.215	%1,6	%0,4	-%5,5	%7,2	%34,7	
Çin	3.310	%0,1	-%0,7	-%1,8	%7,1	%6,7	
Hindistan	32.870	-%0,5	-%2,7	-%2,9	%4,5	%22,9	
Endonezya	5.998	-%0,1	-%1,2	-%0,8	%4,2	%13,1	
Rusya	2.119	%0,6	-%1,2	%1,8	%12,9	-%5,1	
Brezilya	73.090	%1,1	-%1,3	-%1,1	%17,0	%21,4	
Meksika	47.161	-%0,2	-%0,2	-%2,8	-%4,9	%3,3	
Güney Afrika	59.607	%0,3	-%0,9	-%0,1	%12,7	%17,7	
Oynaklık Endeksleri							
VIX	12	%2,2	%18,3	%24,3	%16,0	-%16,8	
EM VIX	19	-%3,3	%6,9	%19,4	%19,1	-%14,5	
MOVE	49	-%2,8	%7,7	%8,2	-%8,0	-%31,9	
Döviz Kurları (ABD dolarına karşı)							
Türkiye	3,8747	-%1,0	-%0,8	%1,2	%10,0	%10,0	
Brezilya	3,2453	-%0,4	%0,6	-%0,2	-%1,6	-%0,1	
Güney Afrika	13,5175	-%1,6	-%1,8	-%4,1	%6,3	-%1,6	
Çin	6,6198	%0,1	%0,3	-%0,2	-%2,7	-%4,7	
Hindistan	64,3737	a.d.	-%0,2	-%0,5	%0,0	-%5,2	
Endonezya	13526	a.d.	%0,1	%0,0	%1,8	%0,4	
CDS *							
Türkiye	192,1	-9,3	-0,5	3,3	-31,6	26,8	
Brezilya	167,4	-3,6	3,7	-5,2	-46,9	28,3	
Güney Afrika	173,5	-9,4	-0,1	-6,8	-15,0	a.d.	
Endonezya	93,9	0,8	-3,0	0,8	-19,3	14,9	
Rusya	130,0	-3,7	3,9	-5,5	-11,2	a.d.	
10 yıllık bono faizleri							
Türkiye	%12,1	0,0	2,3	-0,1	1,7	0,7	
Brezilya	%10,2	-0,1	0,1	0,2	-0,7	a.d.	
Güney Afrika	%9,2	-0,1	0,0	0,0	0,8	0,3	
Hindistan	%7,1	a.d.	0,0	0,2	0,4	0,6	
Endonezya	%6,5	a.d.	-0,1	-0,1	-0,4	-1,4	
10 yıllık Eurobond faizleri (USD)							
Türkiye	%5,6	0,13	1,11	0,48	0,40	-0,27	
Brezilya	%4,6	-0,05	0,06	-0,05	-0,16	-0,87	
Güney Afrika	%4,7	0,00	0,00	-0,14	0,19	-0,23	
Endonezya	%3,5	0,02	0,02	a.d.	-0,31	-0,79	
Emtia							
Ham Petrol - Brent USD/varil	62,45	-%2,0	-%2,2	-%2,8	%26,2	%9,9	
Ham Petrol - WTI USD/varil	57,47	-%1,5	-%1,1	%0,2	%21,2	%7,0	
Altın - USD / oz	1274,3	-%0,4	-%1,6	-%0,6	-%0,4	%10,6	
Gümüş - USD / t oz.	16,284	-%0,1	-%4,3	-%5,5	-%7,4	%1,8	
Commodity Bureau Index	430,4	-%0,1	-%0,1	%0,1	-%1,1	%1,7	

* Değişim değerleri baz olarak ifade edilmiştir.

Kaynak: Bloomberg

Yatırım Merkezlerimiz

Genel Müdürlük

Nispetiye Cad. B-3 Blok Kat: 7-9
Akmerkez Etiler - İSTANBUL
0 212 355 46 46

Adana

Cemal Paşa Mah. Gazipaşa Bul.
Cemal Uğurlu Apt. Kat: 1 D: 4 ADANA

(0 322) 457 77 55

Ankara

Remzi Oğuz Arık Mah. Tunalı Hilmi Cad.
Yaprak Apt. No: 94 Kat: 2 D: 9
Kavaklıdere Çankaya - ANKARA

(0 312) 435 18 36

Antalya

Şirinyalı Mah. İsmet Gökşen Cad. Özden
Apt. No:82/6 Muratpaşa - ANTALYA

(0 242) 248 45 20

Bakırköy

İstanbul Cad. Bakırköy İş Merkezi No:
6 Kat: 4 D: 14 Bakırköy - İSTANBUL

(0 212) 570 52 59

Bursa

Muradiye Mah. Çekirge Cad. Koçer Apt.
No: 49 Kat: 2 D: 4 Osmangazi - BURSA

(0 224) 225 64 10

Denizli

Saraylar Mah. 2. Ticari Yol No: 32 Kat: 5
DENİZLİ

(0 258) 265 87 85

Erenköy

Bağdat Cad. Çubukçu Apt. No: 333
Kat: 2 D: 4 Kadıköy - İSTANBUL

(0 216) 348 82 82

Gaziantep

İncilipinar Mah. Gazimuhtarpaşa Bul.
Kepkepzade Park İş Merkezi B Blok No:
18 Kat: 1 D: 5 GAZİANTEP

(0 342) 232 35 35

Girne

Şehit Necati Gürkaya Mevkii Çağdaş Apt.
Kat: 1 D: 1 Girne - KKTC

(0 392) 815 14 54-55-56

İzmir

Şair Eşref Bul. Ragıp Şanlı İş Merkezi
No: 6 Kat: 3 D: 306 Çankaya - İZMİR

(0 232) 445 01 61

İzmit

Hürriyet Cad. Kaya İşhanı No: 39/5 İzmit -
KOCAELİ

(0 262) 323 11 33

İzmit İrtibat

Ömerağa Mah. Alemdar Cad. İ. Kolaylı
Apt. No: 8 Kat: 2 İzmit KOCAELİ

(0 262) 260 01 01

Karadeniz Ereğli

Murtaza Mah. Hamamüstü Sok. İ. Esat
Taneri İş Merkezi No: 19 Kat: 2
Karadeniz Ereğli - ZONGULDAK

(0 372) 316 40 50

Kartal

Üsküdar Cad. Cevat Kayacan Apt. No:
26 Kat: 4 D: 8 Kartal - İSTANBUL

(0 216) 306 22 71 - 306 22 06

Kayseri

Cumhuriyet Mah. Turan Cad. Turan Plaza
Apt. No:8 Kat:2 D:5 Melikgazi / KAYSERİ

(0 352) 221 08 68 - 222 82 51

Mersin

Çankaya Mah. Bahri OK İş Merkezi B
Blok No: 78 MERSİN

(0 324) 238 11 89

Uyarı Notu

Bu raporda yer alan yatırım bilgi, yorum ve tavsiyeleri, yorum ve tavsiyede bulunanların kişisel görüşlerine dayanmakta olup finansal bilgi ve genel yatırım tavsiyesi kapsamında hazırlanmıştır ve hiçbir şekilde yatırım danışmanlığı kapsamında değildir. Yatırım danışmanlığı hizmeti; yetkili kuruluşlar tarafından kişilerin risk ve getiri tercihleri dikkate alınarak kişiye özel sunulmaktadır. Burada yer alan yorum ve tavsiyeler ise genel niteliktedir. Bu tavsiyeler, mali durumunuz ile risk ve getiri tercihlerinize uygun olmayabilir. Bu nedenle, sadece burada yer alan bilgilere dayanarak yatırım kararı verilmesi beklentilerinize uygun sonuçlar doğurmayabilir.

Yatırım Danışmanlığı hizmeti talep edilmesi halinde; yatırımcının Tacirler Yatırım Menkul Değerler A.Ş. ile Yatırım Danışmanlığı sözleşmesi imzalamış olması, Yerindelik Testi'ni tamamlamış ve risk grubunun belirlemiş olması zorunludur.

Bu raporda yer alan her türlü bilgi, yorum ve tavsiye uygunluk testi ile tespit edilecek risk grubunuz ve getiri beklentiniz ile uyumlu olmayabilir. Dolayısıyla, uygunluk testi neticesinde risk grubunuz tespit edilmeden sadece burada yer alan bilgilere dayanılarak yatırım kararı verilmesi amaç, bilgi ve tecrübenize uygun sonuçlar doğurmayabilir.

Bu rapor herhangi bir sürede belirli bir getirinin sağlanacağına dair bir taahhüt içermemekte olup, zaman içerisinde piyasa koşullarında meydana gelen değişiklikler nedeniyle yorum ve tavsiyelerde değişiklikler söz konusu olabilir. Bu raporda bahsedilen yatırım araçlarının fiyatları ve değerleri yatırımcıların menfaatlerine aykırı olarak hareket edebilir ve netice itibarıyla yatırımcılar anaparalarını kaybetme riski ile karşı karşıya kalabilirler. Bu raporda yer alan geçmiş performans verileri gelecekte elde edilecek sonuçların bir garantisi olarak kabul edilemez.

Bu raporda yer alan tüm bilgiler ve görüşler yatırımcıları bilgilendirmek amacıyla, Tacirler Yatırım Menkul Değerler A.Ş. tarafından güncel ve güvenilir kaynaklardan temin edilmiş olmakla beraber, Tacirler Yatırım Menkul Değerler A.Ş. söz konusu bilgilerin doğru ve tam olduğunu taahhüt etmemektedir. Raporlardaki yorumlardan, bilgilerin tam veya doğru olmaması ve/veya güncellenme nedeniyle doğabilecek maddi ve manevi zararlardan Tacirler Yatırım Menkul Değerler A.Ş. ve çalışanları sorumlu tutulamaz.

Bu rapor, sadece gönderildiği kişilerin kullanımı içindir. Bu raporun tümü veya bir kısmı Tacirler Yatırım Menkul Değerler A.Ş.'nin yazılı izni olmadan çoğaltılamaz, yayınlanamaz veya üçüncü kişilere gösterilemez, ticari amaçla kullanılamaz. Aksi halde, Tacirler Yatırım Menkul Değerler A.Ş. uğramış olduğu bütün zarar ve ziyana talep etme hakkını saklı tutar.