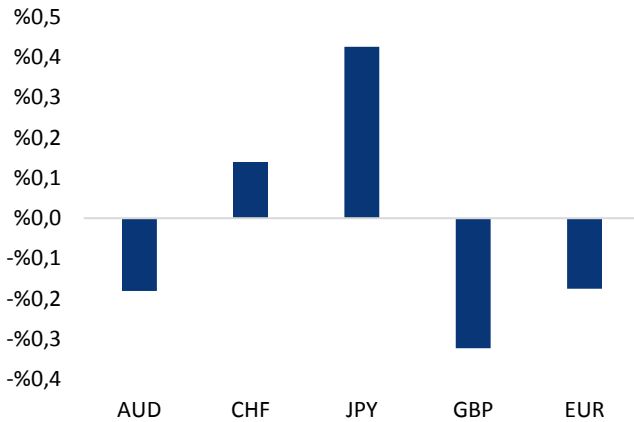


Haber Başlıkları

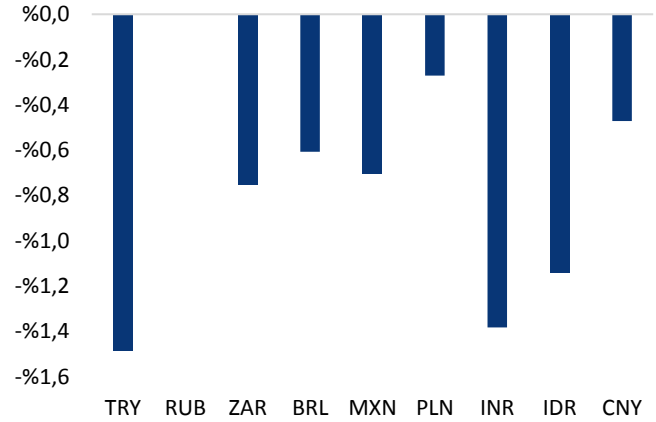
- Cuma günü ABD'den gelen veriler, ücretlerin yıllık bazda %3,1 artarak yaklaşık son 10 yılın en hızlı yükselişini kaydettiğini ortaya koydu. ABD istihdam verilerinin ardından dolar endeksi 96 seviyesi altından 96,50 seviyesine doğru yükseliş kaydetti.
- ABD Başkanı Donald Trump, Çin ile ticaret konusunda çok fazla ilerleme kaydedildiğini ve dünyanın en büyük iki ekonomisinin çok iyi bir anlaşma sağlayacağını öngördüğünü söyledi. ABD ve Çin'in bir ticaret anlaşması üzerinde uzlaşma sağlayacağına yönelik artan beklentiler küresel risk algısını olumlu etkiliyor.
- ABD Kongresi'nin alt kanadı olan 435 sandalyeli Temsilciler Meclisi'nin tamamının, üst kanadı olan ve 100 sandalye içeren Senato'nun ise üçte birinin seçileceği Kongre seçimleri (ara seçim) yarın gerçekleşecek. ABD Temsilciler Meclisi'nde 191 Demokrat Parti, 238 Cumhuriyetçi Parti milletvekili bulunuyor. Şu ana kadar açıklanan anketler, Demokratların Temsilciler Meclisi'nde çoğunluğu sağlama ihtimalinin yüksek olduğunu rotaya koydu. Temsilciler Meclisinde çoğunluğun Cumhuriyetçilerden Demokratlara geçmesinin ABD piyasalarındaki volatilitiyi artırabileceği belirtiliyor.
- Baker Hughes'in son raporuna göre, ABD'deki aktif petrol kulelerinin sayısı bir önceki haftaya göre 1 adet azalarak 874 adet olurken gaz kuleleri sayısı ise değişmeyerek 193'de kaldı. 2 Kasım 2018 itibariyle ABD'deki petrol kulelerinin toplam sayısı ise sayısı geçen yıla göre 145 adet artış kaydetti. Öte yandan ABD'deki petrol ve gaz kulelerinin toplam sayısı ise geçen yıla göre 1 adet azalarak 1.067 oldu.
- ABD Başkanı Donald Trump'ın, İran ile nükleer anlaşmadan tek taraflı olarak çekilmesinin ardından uygulamaya koyacağı yaptırımların ikinci aşaması yürürlüğe girdi.
- 19-26 Ekim haftasında yurt içi yerleşiklerin döviz mevduatlarında parite etkisinden arındırılmış olarak 1,3 milyar dolar artış görüldü. Geçmiş haftalarda da yaşanan yükselişleri göz önüne aldığımızda (özellikle Eylül ayı ortasından sonra TL'deki değer kazanımının hız kazanmasıyla) yurtiçi yerleşiklerin DTH'larında 5,7 milyar dolar artış olduğu görüldü.
- Bugün yurt içi piyasalarda açıklanacak olan Ekim ayı enflasyon verileri yakından takip edilecek. Kurum tahminimiz TÜFE'nin %2 oranında aylık artış kaydetmesi yolunda (Piyasa medyan beklenti: %1,95). Beklentilerimiz dahilinde gelmesi durumunda yıllık enflasyon %24,4 olarak gerçekleşecek. (Eylül: %24,5).

Gelişmiş ülke para birimlerinin son işlem gününe göre getirileri *



Kaynak: Bloomberg, Tacirler Yatırım * ABD dolarına karşı

Gelişmekte olan ülke para birimlerinin son işlem gününe göre getirileri *



Kaynak: Bloomberg, Tacirler Yatırım * ABD dolarına karşı

Günlük Ekonomi Takvimi

Ülke	Veri	Saat	Beklenti	Önceki
	İngiltere Ekim Ayı Markit Hizmet PMI Endeksi	12:30	53,3	53,9
	İngiltere Ekim Ayı Markit Bileşik PMI Endeksi	12:30	53,4	54,1
	ABD Ekim Ayı Markit Hizmet PMI Endeksi	17:45	54,6	54,7
	ABD Ekim Ayı Markit Bileşik PMI Endeksi	17:45	-	54,8
	ABD Ekim Ayı ISM Hizmet PMI Endeksi	18:00	59,1	61,6

Makroekonomik Gelişmeler

ABD'nin İran yaptırımlarının ikinci aşaması yürürlüğe girdi

ABD Başkanı Donald Trump'ın, İran ile nükleer anlaşmadan tek tarafı olarak çekilmesinin ardından uygulamaya koyacağı yaptırımların ikinci aşaması dün itibarıyla yürürlüğe girdi. ABD'nin 7 Ağustos'ta İran'a yönelik yeniden uygulamaya başladığı birinci aşama yaptırımlar çerçevesinde İran hükümetinin, ABD doları satın alması, altın ve değerli madenlerle ticaret yapması yasaklanmıştı. 7 Ağustos'ta devreye giren ilk yaptırımların ardından, ikinci aşama dün devreye sokuldu. Yaptırımların ikinci aşaması 6 maddeden oluşmakta. Maddelerin başında, İran'ın liman operatörleri, gemicilik ve gemi inşaatı sektörleri bulunuyor. Yaptırımlar, İran İslam Cumhuriyeti Gemicilik Hatları, Güney Gemicilik Hattı gibi firmaları ve bunların ilgili olduğu kuruluşları kapsıyor. Hazine Bakanlığının yaptırımlarının ikinci maddesini ise petrolle ilgili işlemler oluşturuyor. İran Ulusal Petrol Şirketi (NIOC) ve Ulusal Tanker Şirketi (NITC) gibi kuruluşları da kapsayan yaptırımlar, İran'dan petrol, petrol ürünleri ya da petrokimya ürünlerinin satın alınmasına uluslararası kısıtlamalar getiriyor.

- Söz konusu yaptırımlar, İran ekonomisinin temel direkleri konumunda olan petrol ihracatı, deniz taşımacılığı ve bankacılık sektörlerini vuracak. Yaptırımlar, İran'la ticaret yapan ülkeleri de olumsuz etkileyecek.
- ABD Dışişleri Bakanı Mike Pompeo Cuma günü yaptığı açıklamada İran'dan petrol ithalatını kayda değer şekilde düşüren ancak sıfırlayamayan 8 ülkeye, petrol ithalatı için geçici muafiyet tanınacağını belirtti. Enerji ve Tabii Kaynaklar Bakanı Fatih Dönmez, Türkiye'nin istisna uygulanacak 8 ülke içinde olduğu bilgisinin Ankara'ya ulaştığını söyledi. Mike Pompeo, bu ülkelerin geçici olarak yaptırımlardan muaf olacaklarını, yani esasen İran ile petrol alışverişini sürdürebileceklerini söyledi. Türkiye açısından önemli bir diğer nokta ise doğalgaz ticaretinin yaptırımlara dahil edilmeyeceği.

ABD Kongre seçimleri yarın gerçekleşecek

ABD Kongresi'nin alt kanadı olan 435 sandalyeli Temsilciler Meclisi'nin tamamının, üst kanadı olan ve 100 sandalye içeren Senato'nun ise üçte birinin seçileceği Kongre seçimleri (ara seçim) yarın gerçekleşecek. ABD Temsilciler Meclisi'nde 191 Demokrat Parti, 238 Cumhuriyetçi Parti milletvekili bulunuyor. Temsilciler Meclisi'nde 6 koltuk ise boş durumda. ABD Senatosunda ise 47 Demokrat, 51 Cumhuriyetçi ve 2 bağımsız milletvekili var.

ABD başkanı Donald Trump'ın yürüttüğü politikalara ilişkin artan eleştiriler ile birlikte, yarın gerçekleşecek olan seçimler çok daha önemli bir hale gelmiş durumda. Cumhuriyetçiler Kongrenin her iki kanadında da üstünlüklerini devam ettirmeyi, Demokratlar ise en az birinde üstünlüğü ele geçirerek 2020 başkanlık seçimleri öncesinde avantaj sağlamayı amaçlıyor. Son yayımlanan anketler, Demokratların Temsilciler Meclisi'nde sandalye sayısını artıracığı yönünde.

- Şu ana kadar yayınlanan anket sonuçlarının medyan ortalamaları alındığında, sonuçların Demokratların Temsilciler Meclisi'ndeki koltuk sayısını 40 adet artırarak çoğunluğa ulaşabileceğine işaret ettiğini görüyoruz.

ABD Başkanı Cumhuriyetçi parti üyesiyken, Kongrenin iki kanadından birini ara seçimlerde diğer partinin kazanması ABD siyasi tarihinde ender görülüyor. ABD'de yapılan ara seçimlere geleneksel olarak Cumhuriyetçiler daha fazla katılım gösterirken, bu seferki seçimlere Trump karşıtlığının birleştirdiği Demokratların daha fazla ilgi göstereceği belirtiliyor.

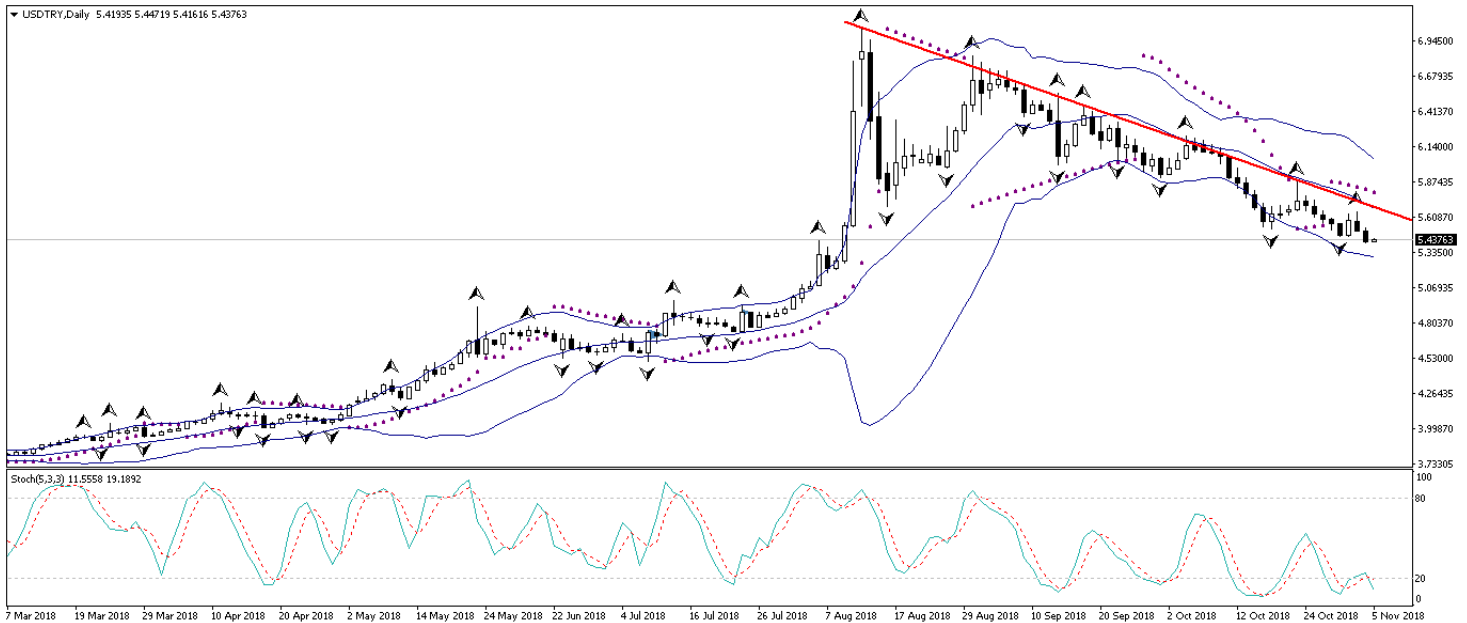
- Demokratların Senato'da üstünlük sağlama ihtimali oldukça düşük görülüyor ancak güncel anket verileri ile birlikte Temsilciler Meclisinde üstünlük sağlama olasılığı %60 olarak ölçülmüş durumda. Bu noktada Demokratların Temsilciler Meclisinde üstünlük sağlama durumunda hükümette bir bölünme yaşanacağından dolayı siyasi risklerin ve volatilitenin artabileceği ve hisse senetleri ve risk algısının olumsuz etkilenebileceği belirtiliyor.
- ABD hisse senetlerinde son dönemde görülen yüksek volatilitenin, teknik bir düzeltmenin yanı sıra Demokratların Temsilciler Meclisi'nde çoğunluğu sağlayabileceğine yönelik beklentilerin bir sonucu olduğu, ancak yine de piyasada bu konuda halen daha önemli ölçüde bir fiyatlama payı olduğu belirtiliyor. Dolayısı ile Demokratların, anket sonuçlarının işaret ettiği üzere Temsilciler Meclisi'nde çoğunluğu saptaması durumunda ABD borsalarındaki volatilitenin artması ve küresel risk iştahının olumsuz etkilenmesi beklenebilir.

Döviz & Emtia Analizleri

USD/TL

Cuma günü beklentileri karşılayan ve yıllık bazda yaklaşık son 10 yılın en yüksek artışına işaret eden ABD Ekim ayı ücret artışları verilerine rağmen Türk lirası dolar karşısındaki rallisini genişleterek yaklaşık son üç ayın en yüksek seviyesine yükseldi. ABD Hazine Bakanlığı'nın, Türkiye İçişleri ve Adalet Bakanlarına yönelik yaptırım kararını kaldırdığını açıklaması ABD – Türkiye ilişkilerinin düzeldiğine yönelik olumlu fiyatlamaları beslerken, ABD ve Çin'in bir ticaret anlaşması üzerinde uzlaşa sağlayacağına yönelik artan beklentiler küresel risk algısını olumlu etkiledi. Bu gelişmelerin etkisi ile birlikte USDTRY paritesi 5,41 seviyesine doğru gerilerken, 10 yıllık tahvil faizi de %17,82'ye indi. USDTRY paritesi bu sabah saatleri itibarıyla 5,44 seviyesi civarında hareket ediyor. Gelişen ülke para birimlerinde bu sabah saatlerinde olumsuz bir seyir hâkim. Dolar endeksi ise Cuma günkü yükselişinin ardından 96,50 seviyesi civarında görece güçlü görünümünü sürdürüyor. Bu noktada kurun kısa vadede 5,41 – 5,45 seviyeleri arasında yatay bir seyir izlemesini bekliyoruz. Ancak teknik göstergeler, 5,45 seviyesinin aşılması durumunda yükseliş hareketinin 5,50 seviyesine doğru hızlanabileceğine işaret ediyor. Bugün yurt içi piyasalarda Ekim ayı enflasyon verileri takip edilecek. Yarın ise ABD'de gerçekleşecek Kongre Seçimleri önemli olacak.

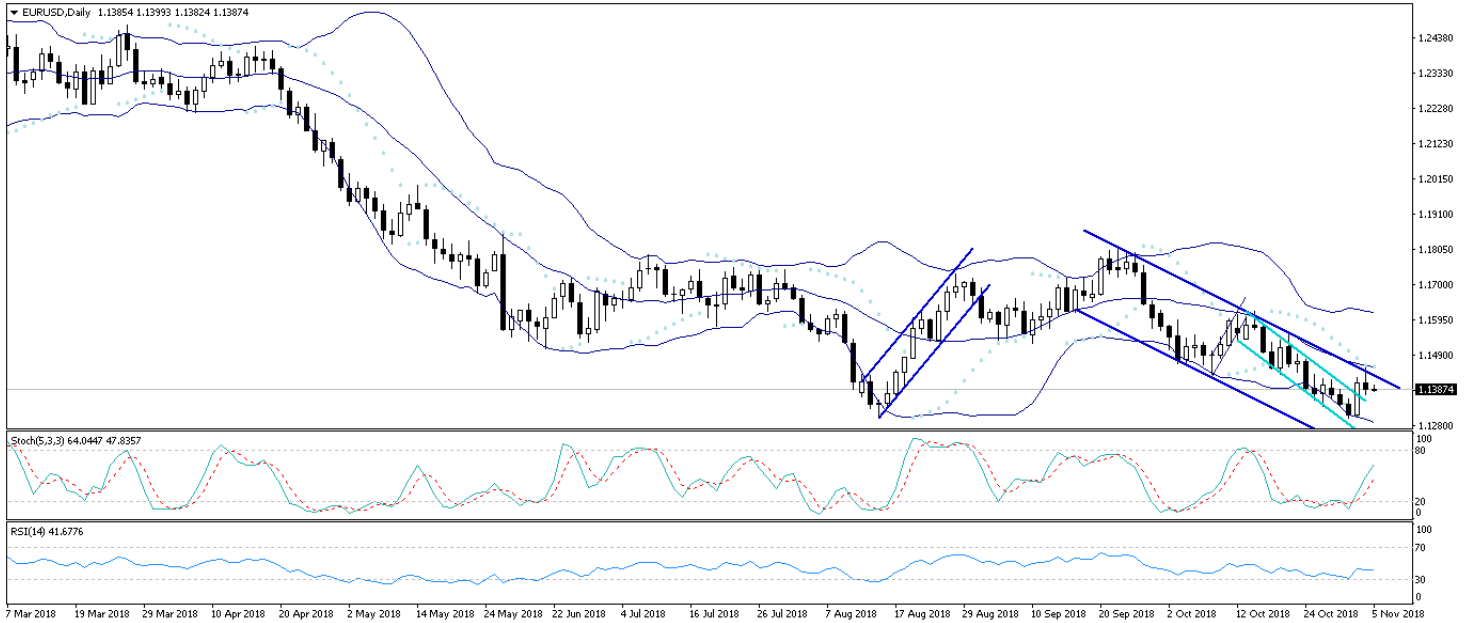
USD/TL



EUR/USD

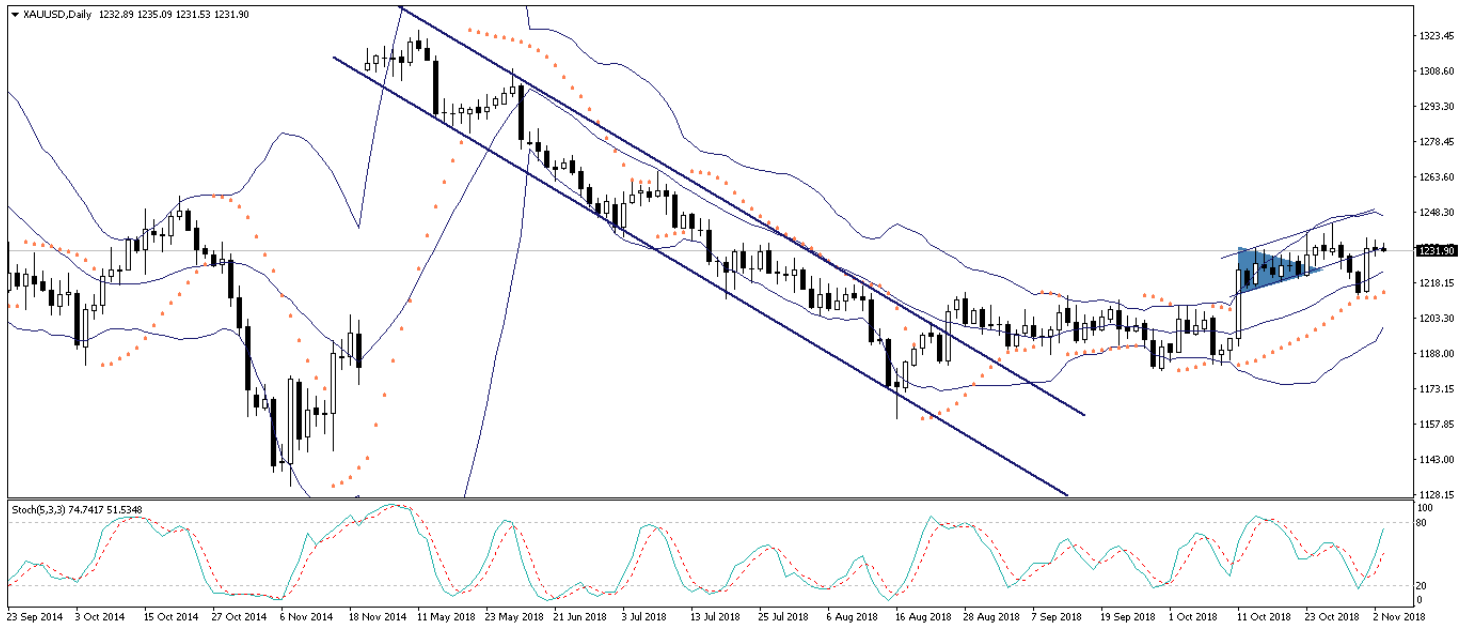
Cuma günü ABD'den gelen veriler, ücretlerin yıllık bazda %3,1 artarak yaklaşık son 10 yılın en hızlı yükselişini kaydettiğini ortaya koydu. ABD istihdam verilerinin ardından dolar endeksi 96 seviyesi altından 96,50 seviyesine doğru yükseliş kaydederken, EURUSD paritesinin de dolar endeksindeki yükseliş ile birlikte 1,1456 seviyesinden 1,1370'lere kadar geril çekildiğini gördük. Cuma günü bültenimizde, EURUSD paritesinin, düşüş kanalının üst sınırına denk gelen 1,1440 – 1,1450 bandını yukarı yönlü kırmakta zorlanabileceğini belirtmiş, mevcut yükseliş hareketinin bu seviyelerde güç kaybedebileceğini ifade etmiştik. Güçlü ABD verileri sonrasında kanal sınırında beklediğimiz geri çekilmeyi gerçekleştiren EURUSD paritesi, bu sabah saatleri itibarıyla 1,1390 seviyesi civarında hareket ediyor. Paritenin bugün içerisinde 1,1380 – 1,1430 seviyeleri arasında hareket etmesini beklemekteyiz. Bu noktada, aşağıdaki grafik üzerinden de görülebileceği üzere, paritenin kısa vadeli düşüş kanalının üst çizgisine denk gelen 1,1440 – 1,1450 bandının yukarı yönlü kırması durumunda yükseliş hareketinin hızlanabileceğini ve 1,15 seviyesi üzerine bir yerleşme görülebileceğini belirtmemizde fayda var.

EUR/USD



XAU/USD

1230 seviyesi üzerine istikrar sağlamayı başaran altın fiyatları, dolar endeksindeki hareketlilik nedeniyle volatil bir seyir izlese de, yükseliş hareketine istikrarlı bir şekilde devam ediyor. Cuma günü ABD'den gelen verilerin, ücretlerin yıllık bazda %3,1 artarak yaklaşık son 10 yılın en hızlı yükselişini kaydettiğini ortaya koyması ile birlikte dolar endeksi 96 seviyesi altından 96,50 seviyesine doğru yükseliş kaydetti. Dolar endeksindeki yükseliş ile birlikte kazançlarının bir kısmını geri veren altın fiyatları, 1236 seviyesi üzerinden 1230 seviyesine doğru geri çekildi. Altın fiyatları bu sabah saatleri itibarıyla 1231 seviyesinin hemen üzerinde hareket ediyor. Bu noktada altın fiyatlarının bir süre 1230 – 1235 seviyeleri arasında görece yatay bir seyir izlemesini bekliyoruz. Ancak 1235 seviyesinin yukarı yönlü kalıcı olarak kırılması ile birlikte 1240 – 1250 bandının hedef haline gelmesini beklemekteyiz.

XAU/USD

Piyasalara Genel Bakış

	Son Fiyat / Değer	Değişim					YBB
		1 günlük	1 haftalık	1 aylık	6 aylık		
Hisse senedi endeksleri							
Gelişmiş Piyasalar							
S&P	2.723	-%0,6	%2,4	-%5,6	%2,2	%1,8	
DAX	11.519	%0,4	%2,8	-%4,9	-%10,1	-%10,8	
FTSE	7.094	-%0,3	%2,2	-%3,1	-%6,3	-%7,7	
Nikkei	22.244	-%1,4	%3,7	-%7,7	-%2,4	-%3,6	
Gelişmekte olan Piyasalar							
Türkiye	94.123	%1,9	%0,4	-%0,8	-%8,3	-%18,4	
Çin	2.676	-%1,0	%4,2	-%6,1	-%14,3	-%19,9	
Hindistan	35.012	%1,7	%2,8	%1,8	%0,3	%2,8	
Endonezya	5.906	%0,0	%2,6	%3,0	%2,0	-%7,1	
Rusya	2.378	%0,8	%3,7	-%3,0	%3,9	%12,7	
Brezilya	88.419	%1,1	%5,2	%8,3	%4,6	%15,7	
Meksika	45.447	%3,4	-%1,8	-%8,0	-%4,9	-%7,9	
Güney Afrika	54.271	%1,3	%6,8	-%0,3	-%5,9	-%8,8	
Oynaklık Endeksleri							
VIX	20	%0,9	-%19,2	%61,9	%22,2	%76,7	
EM VIX	28	%4,2	-%9,6	%33,3	%42,3	%70,6	
MOVE	61	%4,9	-%2,0	%35,4	%25,2	%31,8	
Döviz Kurları (ABD dolarna karşı)							
Türkiye	5,4289	-%1,5	-%2,9	-%9,3	%30,0	%42,9	
Brezilya	3,6998	-%0,6	-%0,1	-%7,9	%5,5	%11,8	
Güney Afrika	14,299	-%0,8	-%2,1	-%0,4	%12,5	%15,5	
Çin	6,8907	-%0,5	-%0,8	a.d.	%8,3	%5,9	
Hindistan	72,4375	-%1,4	-%1,4	a.d.	%8,7	%13,4	
Endonezya	14955	-%1,1	-%1,7	-%0,6	%7,2	%10,2	
CDS *							
Türkiye	373,8	-13,3	-2,5	-3,2	135,2	25,9	
Brezilya	199,1	-2,1	-10,4	-46,6	37,4	8,4	
Güney Afrika	224,9	-8,6	-0,1	25,8	23,2	26,6	
Endonezya	153,0	-6,0	-0,1	25,2	8,7	8,3	
Rusya	144,2	-2,3	-1,3	11,0	2,9	2,2	
10 yıllık bono faizleri							
Türkiye	%17,8	-0,8	-0,3	-0,5	4,9	6,2	
Brezilya	%10,1	-0,1	-0,4	-1,5	0,3	-0,1	
Hindistan	%7,8	0,0	-0,1	a.d.	0,0	0,5	
Endonezya	%8,3	-0,1	-0,3	0,2	1,3	2,0	
10 yıllık Eurobond faizleri (USD)							
Türkiye	%7,4	-0,09	-0,02	-0,20	1,11	a.d.	
Brezilya	%5,4	0,02	-0,03	-0,25	0,21	0,87	
Güney Afrika	%5,1	a.d.	0,00	-0,01	-0,04	0,64	
Endonezya	%4,8	-0,06	-0,05	0,35	0,50	a.d.	
Emtia							
Ham Petrol - Brent USD/varil	72,83	-%0,1	-%6,2	-%14,1	-%0,7	%8,9	
Ham Petrol - WTI USD/varil	63,14	-%0,9	-%6,6	-%16,1	-%7,1	%4,5	
Altın - USD / oz	1233,3	-%0,4	%0,1	%2,6	-%5,5	-%5,8	
Gümüş - USD / t oz.	14,756	-%0,1	%0,4	%0,4	-%9,4	-%13,9	
Commodity Bureau Index	417,75	%0,0	%0,2	%0,1	-%6,3	-%3,4	

* Değişim değerleri baz olarak ifade edilmiştir.

Kaynak: Bloomberg

Yatırım Merkezlerimiz

Genel Müdürlük

Nispetiye Cad. B-3 Blok Kat: 9 Akmerkez
Etiler - İSTANBUL
0 212 355 46 46

Adana

Cemal Paşa Mah. Gazipaşa Bul.
Cemal Uğurlu Apt. Kat: 1 D: 4 ADANA

(0 322) 457 77 55

Ankara

Remzi Oğuz Arık Mah. Tunalı Hilmi Cad.
Yaprak Apt. No: 94 Kat: 2 D: 9
Kavaklıdere Çankaya - ANKARA

(0 312) 435 18 36

Antalya

Şirinyalı Mah. İsmet Gökşen Cad. Özden
Apt. No:82/6 Muratpaşa - ANTALYA

(0 242) 248 45 20

Bakırköy

İstanbul Cad. Bakırköy İş Merkezi No:
6 Kat: 4 D: 14 Bakırköy - İSTANBUL

(0 212) 570 52 59

Bursa

Muradiye Mah. Çekirge Cad. Koçer Apt.
No: 49 Kat: 2 D: 4 Osmangazi - BURSA

(0 224) 225 64 10

Denizli

Urban İş Merkezi 2. Ticari Yol Daire 26
Kat: 6 Bayramyeri - DENİZLİ

(0 258) 265 87 85

Erenköy

Bağdat Cad. Çubukçu Apt. No: 333
Kat: 2 D: 4 Kadıköy - İSTANBUL

(0 216) 348 82 82

Gaziantep

İncilipinar Mah. Gazimuhtarpaşa Bul.
Kepkepzade Park İş Merkezi B Blok No:
18 Kat: 1 D: 5 GAZİANTEP

(0 342) 232 35 35

Girne

Şehit Necati Gürkaya Mevkii Çağdaş Apt.
Kat: 1 D: 1 Girne - KKTC

(0 392) 815 14 54-55-56

İzmir

Şair Eşref Bul. Rağıp Şanlı İş Merkezi
No: 6 Kat: 3 D: 306 Çankaya - İZMİR

(0 232) 445 01 61

İzmit

Hürriyet Cad. Kaya İşhanı No: 39/5 İzmit -
KOCAELİ

(0 262) 323 11 33

İzmit İrtibat

Ömerağa Mah. Alemdar Cad. İ. Kolaylı
Apt. No: 8 Kat: 2 İzmit KOCAELİ

(0 262) 260 01 01

Karadeniz Ereğli

Murtaza Mah. Hamamüstü Sok. İ. Esat
Taneri İş Merkezi No: 19 Kat: 2
Karadeniz Ereğli - ZONGULDAK

(0 372) 316 40 50

Kartal

Üsküdar Cad. Cevat Kayacan Apt. No:
26 Kat: 4 D: 8 Kartal - İSTANBUL

(0 216) 306 22 71 - 306 22 06

Kayseri

Cumhuriyet Mah. Turan Cad. Turan Plaza
Apt. No:8 Kat:2 D:5 Melikgazi / KAYSERİ

(0 352) 221 08 68 - 222 82 51

Mersin

Çankaya Mah. Bahri Ok İş Merkezi B
Blok No: 78 MERSİN

(0 324) 238 11 89

Marmaris İrtibat Bürosu

Kemeraltı Mah. Orgeneral Mustafa
Muğlalı Cad. Güven Apt. No: 22 D: 2
Marmaris / MUĞLA

(0 252) 321 08 00

Akatlar İrtibat Bürosu

Akatlar Mahallesi Ebulula Mardin Cad.
Maya Meridien İş Merkezi No:16 D Blok
Kat:11 Bağımsız Bölüm No:29 Akatlar-
Beşiktaş/İSTANBUL

(0 212) 355 4605

Uyarı Notu

Bu raporda yer alan yatırım bilgi, yorum ve tavsiyeleri, yorum ve tavsiyede bulunanların kişisel görüşlerine dayanmakta olup finansal bilgi ve genel yatırım tavsiyesi kapsamında hazırlanmıştır ve hiçbir şekilde yatırım danışmanlığı kapsamında değildir. Yatırım danışmanlığı hizmeti; yetkili kuruluşlar tarafından kişilerin risk ve getiri tercihleri dikkate alınarak kişiye özel sunulmaktadır. Burada yer alan yorum ve tavsiyeler ise genel niteliktedir. Bu tavsiyeler, mali durumunuz ile risk ve getiri tercihlerinize uygun olmayabilir. Bu nedenle, sadece burada yer alan bilgilere dayanarak yatırım kararı verilmesi beklentilerinize uygun sonuçlar doğurmayabilir.

Yatırım Danışmanlığı hizmeti talep edilmesi halinde; yatırımcının Tacirler Yatırım Menkul Değerler A.Ş. ile Yatırım Danışmanlığı sözleşmesi imzalamış olması, Yerindelik Testi'ni tamamlamış ve risk grubunun belirlenmiş olması zorunludur.

Bu raporda yer alan her türlü bilgi, yorum ve tavsiye uygunluk testi ile tespit edilecek risk grubunuz ve getiri beklentiniz ile uyumlu olmayabilir. Dolayısıyla, uygunluk testi neticesinde risk grubunuz tespit edilmeden sadece burada yer alan bilgilere dayanılarak yatırım kararı verilmesi amaç, bilgi ve tecrübenize uygun sonuçlar doğurmayabilir.

Bu rapor herhangi bir sürede belirli bir getirinin sağlanacağına dair bir taahhüt içermemekte olup, zaman içerisinde piyasa koşullarında meydana gelen değişiklikler nedeniyle yorum ve tavsiyelerde değişiklikler söz konusu olabilir. Bu raporda bahsedilen yatırım araçlarının fiyatları ve değerleri yatırımcıların menfaatlerine aykırı olarak hareket edebilir ve netice itibarıyla yatırımcılar anaparalarını kaybetme riski ile karşı karşıya kalabilirler. Bu raporda yer alan geçmiş performans verileri gelecekte elde edilecek sonuçların bir garantisi olarak kabul edilemez.

Bu raporda yer alan tüm bilgiler ve görüşler yatırımcıları bilgilendirmek amacıyla, Tacirler Yatırım Menkul Değerler A.Ş. tarafından güncel ve güvenilir kaynaklardan temin edilmiş olmakla beraber, Tacirler Yatırım Menkul Değerler A.Ş. söz konusu bilgilerin doğru ve tam olduğunu taahhüt etmemektedir. Raporlardaki yorumlardan, bilgilerin tam veya doğru olmaması ve/veya güncellenme nedeniyle doğabilecek maddi ve manevi zararlardan Tacirler Yatırım Menkul Değerler A.Ş. ve çalışanları sorumlu tutulamaz.

Bu rapor, sadece gönderildiği kişilerin kullanımı içindir. Bu raporun tümü veya bir kısmı Tacirler Yatırım Menkul Değerler A.Ş.'nin yazılı izni olmadan çoğaltılamaz, yayınlanamaz veya üçüncü kişilere gösterilemez, ticari amaçla kullanılamaz. Aksi halde, Tacirler Yatırım Menkul Değerler A.Ş. uğramış olduğu bütün zarar ve ziyanı talep etme hakkını saklı tutar.