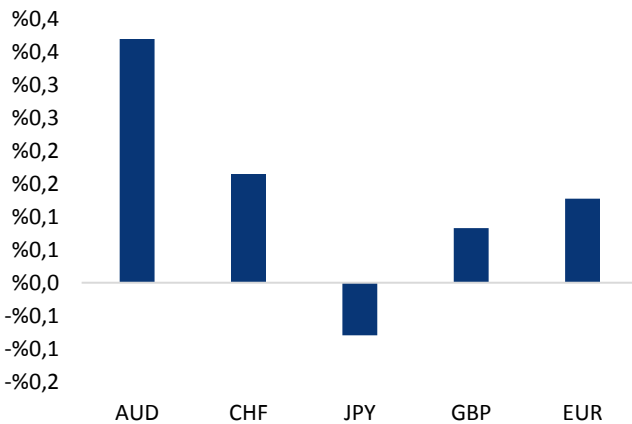


Haber Başlıkları

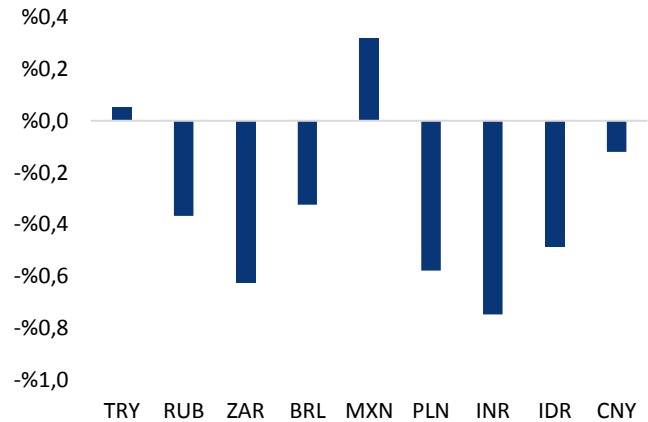
- Fed Başkan Yardımcısı Stanley Fischer, enflasyonun artacağına inandığını belirterek "Buradaki basit mekanizma şu: İşsizlik sürekli azalıyor, ücretler bir noktada artmaya başlayacak" ifadelerini kullandı.
- ABD'de ISM hizmet endeksi Eylül'de 59,8'e yükseldi. Bu rakam 2005 yılının Ağustos'undan beri görülen en yüksek seviye oldu. Beklenti endeksin 55,5 değerini almasıydı.
- New York Borsasında endeksler, ülkede hizmet sektörünün genişlediğini gösteren veri ile birlikte günü rekor seviyelerden tamamladı. Kapanışta, Dow Jones Sanayi Endeksi 84,07 puanlık (yüzde 0,37) artışla 22.641,67 puana ulaşırken, 5 işlem günü art arda yükseliş kaydetmiş oldu. Standard & Poor's 500 Endeksi 5,46 puanlık (yüzde 0,22) yükselişle 2.534,58 puana, Nasdaq Teknoloji Endeksi de 15,00 puan (yüzde 0,23) değer kazanarak 6.531,71 puana çıktı, her iki endeks 6 işlem günü üst üste kazançlarla kapandı. Her üç endeks, günü rekor seviyelerden tamamlamış oldu.
- Fed Başkanı Janet Yellen St. Louis'de bankacılık konferansının açılış konuşmasını yaptı. Yellen, konuşmasında ekonomik görünüme ve para politikasına yer vermedi.
- Avrupa hisse senetleri, bölgesel gösterge endeksinin üç ayın zirvesine taşıdıkları dokuz günlük yükselişine son verdi. Stoxx Europe 600 Endeksi, kapanışta yüzde 0,1 düştü. Kamu hizmetleri hisseleri, yüzde 1,5'lik düşüşle kayıplara öncülük etti. Otomobil üreticileri yüzde 1,3 değer kazanarak yükselişini yedinci güne taşıdı.
- ABD'de ticari ham petrol stokları geçen hafta 6 milyon varil azalarak sert düşüş gösterdi.
- İngiltere Merkez Bankası Başkan Yardımcısı Sam Wood, İngiltere'nin bankalarının, insanların ve operasyonların AB'ye düzensiz bir şekilde geçme ihtimalinin önüne geçmek için yılbaşına kadar hata kabul etmeyen bir Brexit geçiş anlaşmasına ihtiyacı olduğunu bildirdi.
- Vadeli piyasalarda DAX vadeli endeksin 15 puan aşağıda ve FTSE 100 vadeli endeksinin ise 2 puan yukarıda bulunduğu görülüyor.
- ABD'de Eylül ayında özel sektör istihdamı azaldı. ADP verilerine göre özel sektör istihdamı Eylül'de 135 bin arttı. Bu, Ekim 2016'dan beri görülen en düşük seviye oldu.

Gelişmiş ülke para birimlerinin son işlem gününe göre getirileri *













Kaynak: Bloomberg, Tacirler Yatırım * ABD dolarına karşı

Gelişmekte olan ülke para birimlerinin son işlem gününe göre getirileri *



Kaynak: Bloomberg, Tacirler Yatırım * ABD dolarına karşı

Günlük Ekonomi Takvimi

Ülke	Veri	Saat	Beklenti	Önceki
	Avrupa Merkez Bankası Yönetim Kurulu Üyesi Praet'in Konuşması	11:30		
	Avrupa Merkez Bankası Toplantı Tutanaqları	14:30		
	Avrupa Merkez Bankası Yönetim Kurul Üyesi Coeure'un Konuşması	15:15		
	ABD Haftalık İşsizlik Başvuruları	15:30	265K	272K
	ABD Ağustos Ayı Ticaret Dengesi	15:30	-42,70B	-43,70B
	Fed Yönetim Kurulu Üyesi Powell'ın Konuşması (FOMC'de oy sahibi)	16:10		
	San Francisco Fed Başkanı Williams'ın Konuşması (FOMC'de oy sahibi)	16:15		
	ABD Ağustos Ayı Fabrika Siparişleri	17:00	%1	-%3,3
	Philadelphia Fed Başkanı Harker'ın Konuşması (FOMC'de oy sahibi)	17:00		
	Kansas City Fed Başkanı George'un Konuşması (FOMC'de oy sahibi değil)	23:30		

Makroekonomik Gelişmeler

Katalonya bağımsızlık konusunda kararlı

Brexit sonrasında Euro Bölgesi'nin geleceğine yönelik oluşan endişeler, bölgedeki azınlıkların bağımsızlık talepleri ile birlikte yükselmeye devam ediyor. Katalonya Özerk Bölgesi'nde, 1 Ekim Pazar günü gerçekleşen bağımsızlık referandumu sonrasında İspanya'nın dağılmasına yönelik endişeler arttı.

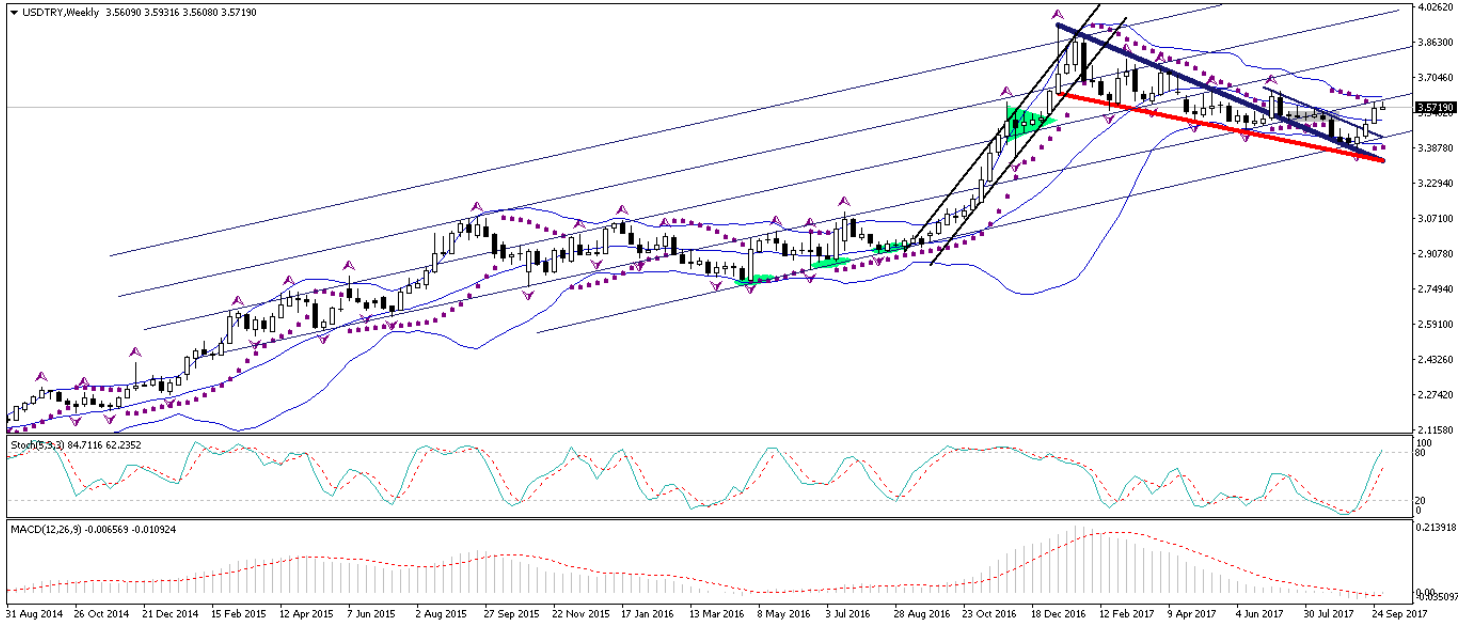
- Katalonya Özerk Yönetim Hükümetinin Başkanı Carles Puigdemont bağımsızlık girişimleriyle ilgili bu zamana kadar yaptığı vaatlerin arkasında olduğunu belirtti.
- Öte yandan, bağımsızlık girişimlerine karşı çıkan ve İspanya'nın birliğini savunan gruplar, gösterilerine devam ediyor.
- 1,20 seviyesi üzerinde tutunamayan ve dolar endeksindeki yükselişe bağlı olarak 1,18 seviyesi altına gerileyen EURUSD paritesinin, Euro Bölgesi'nin geleceğine yönelik risklerin artması durumunda düşüş hareketini 1,17 seviyesi altına doğru sürdürmesi beklenebilir.

Döviz & Emtia Analizleri

USD/TRY

USDTRY paritesi dün 3,56 seviyesine gerilemiş olsa da, öğle saatlerinde açıklanan ABD ISM Hizmet Endeksi verisinin beklentilerin üzerinde gelmesi sonrasında kurdaki kayıpların geri alındığını ve 3,5780 seviyesinin üzerine test edildiğini gördük. Kurun bugün içerisinde 3,56 – 3,58 seviyeleri arasında dalgalanmasını bekliyoruz. Dolar endeksi, ABD Başkanı Donald Trump'ın Fed başkanlığına kimi getireceği sorusunun piyasalarda yarattığı bilinmezliği rağmen 93 seviyesi üzerinde tutunmaya devam ediyor. Dolayısı ile kurda, dolar endeksindeki güçlü görünümün etkisi ile birlikte, olası düşüş hareketlerinin sınırlı kalacağını ve alım fırsatı vereceğini düşünmekteyiz. Kurun kısa vadede 3,51 seviyesi altına gerilemesini beklemiyoruz. Bugün ABD'den gelecek olan Fabrika Siparişleri verisini takip ediyor olacağız. Ayrıca gün içerisinde Fed üyelerinden gelecek açıklamalar da yakından izlenecek. Yarın ise Tarım Dışı İstihdam ve Ortalama Saatlik Kazançlar verilerini görüyoruz olacağız. Kurdaki güncel teknik seviyelere bakacak olursak: Bu sabah saatleri itibarıyla 3,5719 seviyesinden işlem görmekte olan USDTRY paritesinde 3,5720 seviyesi direnç, 3,5636 seviyesi ise destek konumunda. 3,5720 direncinin yukarı yönlü kırılması durumunda bir sonraki direnç seviyemiz 3,58, 3,5636 desteğinin aşağı yönlü kırılması durumunda ise bir sonraki destek seviyemiz 3,55.

USD/TL



EUR/USD

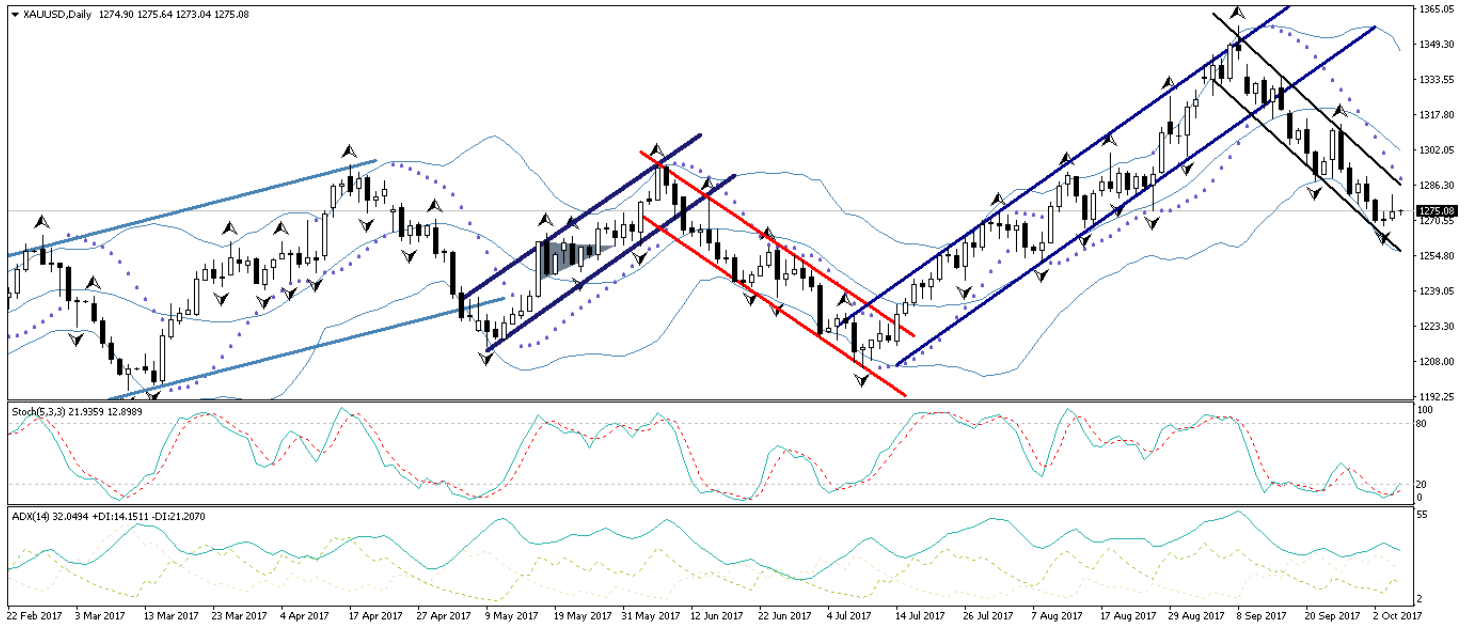
Dün ABD cephesinden gelen verilerin ülkedeki hizmet aktivitesinin Eylül ayında hızlandığına işaret etmesi, dolar endeksinin 93,30 seviyesi üzerinde tutunmasını sağladı. Dolar endeksindeki yükseliş hareketi ve Almanya seçimlerinin ardından zayıflayan euro ile birlikte 1,18 seviyesi altında hareket etmeye devam eden EURUSD paritesi, günlük grafiğindeki yükseliş trendini aşağı yönlü kırması sonrasında düşüş potansiyeli taşımaya devam ediyor. Bu noktada paritenin kısa vadede satıcılı seyrini sürdürmesini ve 1,17 seviyesi altını hedef almasını beklemekteyiz. Bugün öğle saatlerinde açıklanacak olan Avrupa Merkez Bankası toplantı tutanaklarını takip ediyor olacağız. Ayrıca gün içerisinde Fed üyelerinden gelecek açıklamalar da yakından izlenecek. Yarın ise ABD'den gelecek Tarım Dışı İstihdam Değişimi ve Ortalama Saatlik Kazançlar verileri paritedeki kısa vadeli gidişat açısından önemli olacak. Paritedeki güncel teknik seviyelere bakacak olursak: Bu sabah saatleri itibariyle 1,1759 seviyesinden işlem görmekte olan EURUSD paritesinde, 1,1758 seviyesi destek, 1,1818 seviyesi ise direnç konumunda. Paritede 1,1818 direncinin yukarı yönlü kırılması durumunda bir sonraki direnç seviyemiz 1,1861 1,1711 desteğinin aşağı yönlü kırılması durumunda ise bir sonraki destek seviyemiz 1,1640.

EUR/USD



XAU/USD

ABD'de ISM hizmet endeksi Eylül'de 59,8'e yükselerek 2005 yılının Ağustos ayından bu yana en yüksek seviyesine çıktı. Beklentilerin üzerinde bir performans sergileyen ABD hizmet sektörü verisi sonrasında dolar endeksi yeniden 93,30 seviyesi üzerine yükselerek sabah saatlerindeki kayıplarının bir kısmını telafi etti. Bu noktada, 93 seviyesi üzerinde tutunmayı başaran dolar endeksinin, yılın ilk yarısına kıyasla söylemlerini daha şahinleştiren Fed üyeleri iyileşmeye başlayan ABD verileri ile birlikte yükseliş hareketini sürdürmesi ve 94,50 seviyesine doğru ilerlemesi beklenebilir. Dolayısı ile altındaki genel beklentimiz, mevcut yukarı yönlü hareketin teknik bir düzeltme olarak sınırlı kalması ve düşüş hareketinin kısa vadede 1260 seviyesini hedef alacak şekilde devam etmesi yönünde. Ancak mevcut yukarı yönlü düzeltmenin biraz daha payı olabilir. Altının bugün içerisinde 1275 seviyesi üzerinde tutunması durumunda 1280 seviyesine doğru yönelmesi beklenebilir. Ancak, mevcut yükselişin düzeltme hareketi olarak sınırlı kalacağını düşünmemiz ile birlikte, yükseliş hareketlerinin satış fırsatı verebileceği kanaatindeyiz. Altın fiyatlarındaki güncel teknik seviyelere bakacak olursak: Bu sabah saatleri itibariyle 1275,08 seviyesinden işlem görmekte olan altın fiyatlarında 1275 seviyesi destek, 1277,76 seviyesi ise direnç konumunda. 1277,76 direncinin yukarı yönlü kırılması durumunda bir sonraki direnç seviyemiz 1283, 1275 desteğinin aşağı yönlü kırılması durumunda ise bir sonraki destek seviyemiz 1272.

XAU/USD

Piyasalara Genel Bakış

	Son Fiyat / Değer	Değişim					YBB
		1 günlük	1 haftalık	1 aylık	6 aylık		
Hisse senedi endeksleri							
Gelişmiş Piyasalar							
S&P	2.538	%0,1	%1,2	%3,3	%7,9	%13,4	
DAX	12.971	%0,5	%2,9	%7,0	%6,2	%13,0	
FTSE	7.468	%0,0	%2,1	%1,3	%1,9	%4,5	
Nikkei	20.627	%0,0	%1,3	%6,4	%9,4	%8,0	
Gelişmekte olan Piyasalar							
Türkiye	104.548	%0,6	%3,3	-%4,0	%17,4	%33,8	
Çin	3.349	%0,3	-%0,1	-%0,5	%3,9	%7,9	
Hindistan	31.672	%0,1	%1,8	-%0,3	%5,8	%19,1	
Endonezya	5.951	-%0,4	%1,4	%1,6	%4,4	%11,9	
Rusya	2.077	%0,0	-%0,2	%3,6	%1,0	-%7,0	
Brezilya	76.591	-%0,2	%3,8	%6,2	%18,2	%27,2	
Meksika	50.565	-%0,1	%0,8	%0,5	%2,8	%10,8	
Güney Afrika	56.750	%0,7	%2,8	%1,1	%7,1	%12,0	
Oynaklık Endeksleri							
VIX	10	%1,3	-%2,4	a.d.	-%18,3	-%31,4	
EM VIX	16	-%1,5	-%9,3	a.d.	-%6,5	-%30,0	
MOVE	54	-%0,2	%4,6	a.d.	-%15,9	-%23,9	
Döviz Kurları (ABD dolarına karşı)							
Türkiye	3,5725	%0,1	-%0,1	%4,0	-%2,9	%1,4	
Brezilya	3,133	-%0,3	-%1,9	-%0,3	%1,3	-%3,6	
Güney Afrika	13,5726	-%0,6	-%0,1	%4,6	-%0,4	-%1,2	
Çin	6,6528	-%0,1	%1,0	%0,9	-%3,4	-%4,2	
Hindistan	65,01	-%0,7	-%1,1	%1,5	a.d.	-%4,3	
Endonezya	13477	-%0,5	%0,3	%1,0	%1,1	%0,0	
CDS *							
Türkiye	177,9	-3,1	-10,6	29,3	-40,5	-22,3	
Brezilya	185,4	-4,1	-15,0	13,2	17,8	-9,7	
Güney Afrika	177,2	-3,2	-12,8	24,2	a.d.	a.d.	
Endonezya	100,9	-1,1	-3,3	4,0	-9,5	-8,4	
Rusya	133,0	-2,2	-11,9	6,6	5,5	a.d.	
10 yıllık bono faizleri							
Türkiye	%11,0	0,0	1,3	a.d.	0,0	-0,4	
Brezilya	%9,8	0,0	-0,1	-0,2	-0,1	a.d.	
Güney Afrika	%8,6	0,0	0,0	0,1	-0,3	-0,3	
Hindistan	%6,7	0,1	0,0	0,2	a.d.	0,2	
Endonezya	%6,5	0,0	0,0	-0,2	-0,5	-1,5	
10 yıllık Eurobond faizleri (USD)							
Türkiye	%5,0	0,01	0,54	a.d.	-0,40	-0,84	
Brezilya	%4,4	0,01	-0,11	a.d.	-0,34	-1,11	
Güney Afrika	%4,7	0,00	0,03	0,21	-0,15	-0,21	
Endonezya	%3,5	-0,02	0,03	a.d.	-0,37	-0,85	
Emtia							
Ham Petrol - Brent USD/varil	55,8	-%0,4	-%3,6	%6,6	%3,0	-%1,8	
Ham Petrol - WTI USD/varil	49,98	-%0,9	-%4,1	a.d.	-%2,1	-%7,0	
Altın - USD / oz	1273,7	%0,2	-%0,8	a.d.	%1,5	%10,6	
Gümüş - USD / t oz.	16,624	-%0,2	-%0,7	a.d.	-%9,3	%4,0	
Commodity Bureau Index	429,02	%0,3	%0,0	a.d.	%0,0	%1,4	

* Değişim değerleri baz olarak ifade edilmiştir.

Kaynak: Bloomberg

Yatırım Merkezlerimiz

Genel Müdürlük

Nispetiye Cad. B-3 Blok Kat: 7-9
Akmerkez Etiler - İSTANBUL
0 212 355 46 46

Adana

Cemal Paşa Mah. Gazipaşa Bul.
Cemal Uğurlu Apt. Kat: 1 D: 4 ADANA

(0 322) 457 77 55

Ankara

Remzi Oğuz Arık Mah. Tunalı Hilmi Cad.
Yaprak Apt. No: 94 Kat: 2 D: 9
Kavaklıdere Çankaya - ANKARA

(0 312) 435 18 36

Antalya

Şirinyalı Mah. İsmet Gökşen Cad. Özden
Apt. No:82/6 Muratpaşa - ANTALYA

(0 242) 248 45 20

Bakırköy

İstanbul Cad. Bakırköy İş Merkezi No:
6 Kat: 4 D: 14 Bakırköy - İSTANBUL

(0 212) 570 52 59

Bursa

Muradiye Mah. Çekirge Cad. Koşer Apt.
No: 49 Kat: 2 D: 4 Osmangazi - BURSA

(0 224) 225 64 10

Denizli

Saraylar Mah. 2. Ticari Yol No: 32 Kat: 5
DENİZLİ

(0 258) 265 87 85

Erenköy

Bağdat Cad. Çubukçu Apt. No: 333
Kat: 2 D: 4 Kadıköy - İSTANBUL

(0 216) 348 82 82

Gaziantep

İncilipinar Mah. Gazimuhtarpaşa Bul.
Kepkepzade Park İş Merkezi B Blok No:
18 Kat: 1 D: 5 GAZİANTEP

(0 342) 232 35 35

Girne

Şehit Necati Gürkaya Mevkii Çağdaş Apt.
Kat: 1 D: 1 Girne - KKTC

(0 392) 815 14 54-55-56

İzmir

Şair Eşref Bul. Ragıp Şanlı İş Merkezi
No: 6 Kat: 3 D: 306 Çankaya - İZMİR

(0 232) 445 01 61

İzmit

Hürriyet Cad. Kaya İşhanı No: 39/5 İzmit
KOCAELİ

(0 262) 323 11 33

İzmit İrtibat

Ömerağa Mah. Alemdar Cad. İ. Kolaylı
Apt. No: 8 Kat: 2 İzmit KOCAELİ

(0 262) 260 01 01

Karadeniz Ereğli

Murtaza Mah. Hamamüstü Sok. İ. Esat
Taneri İş Merkezi No: 19 Kat: 2
Karadeniz Ereğli - ZONGULDAK

(0 372) 316 40 50

Kartal

Üsküdar Cad. Cevat Kayacan Apt. No:
26 Kat: 4 D: 8 Kartal - İSTANBUL

(0 216) 306 22 71 - 306 22 06

Kayseri

Cumhuriyet Mah. Sultan Hamam Cad.
Kavuncu İş Merkezi No: 17 Kat: 1 D: 2
KAYSERİ

(0 352) 221 08 68 - 222 82 51

Mersin

Çankaya Mah. Bahri OK İş Merkezi B
Blok No: 78 MERSİN

(0 324) 238 11 89

Uyarı Notu

Bu raporda yer alan yatırım bilgi, yorum ve tavsiyeleri, yorum ve tavsiyede bulunanların kişisel görüşlerine dayanmakta olup finansal bilgi ve genel yatırım tavsiyesi kapsamında hazırlanmıştır ve hiçbir şekilde yatırım danışmanlığı kapsamında değildir. Yatırım danışmanlığı hizmeti; yetkili kuruluşlar tarafından kişilerin risk ve getiri tercihleri dikkate alınarak kişiye özel sunulmaktadır. Burada yer alan yorum ve tavsiyeler ise genel niteliktedir. Bu tavsiyeler, mali durumunuz ile risk ve getiri tercihlerinize uygun olmayabilir. Bu nedenle, sadece burada yer alan bilgilere dayanarak yatırım kararı verilmesi beklentilerinize uygun sonuçlar doğurmayabilir.

Yatırım Danışmanlığı hizmeti talep edilmesi halinde; yatırımcının Tacirler Yatırım Menkul Değerler A.Ş. ile Yatırım Danışmanlığı sözleşmesi imzalamış olması, Yerindelik Testi'ni tamamlamış ve risk grubunun belirlemiş olması zorunludur.

Bu raporda yer alan her türlü bilgi, yorum ve tavsiye uygunluk testi ile tespit edilecek risk grubunuz ve getiri beklentiniz ile uyumlu olmayabilir. Dolayısıyla, uygunluk testi neticesinde risk grubunuz tespit edilmeden sadece burada yer alan bilgilere dayanılarak yatırım kararı verilmesi amaç, bilgi ve tecrübenize uygun sonuçlar doğurmayabilir.

Bu rapor herhangi bir sürede belirli bir getirinin sağlanacağına dair bir taahhüt içermemekte olup, zaman içerisinde piyasa koşullarında meydana gelen değişiklikler nedeniyle yorum ve tavsiyelerde değişiklikler söz konusu olabilir. Bu raporda bahsedilen yatırım araçlarının fiyatları ve değerleri yatırımcıların menfaatlerine aykırı olarak hareket edebilir ve netice itibarıyla yatırımcılar anaparalarını kaybetme riski ile karşı karşıya kalabilirler. Bu raporda yer alan geçmiş performans verileri gelecekte elde edilecek sonuçların bir garantisi olarak kabul edilemez.

Bu raporda yer alan tüm bilgiler ve görüşler yatırımcıları bilgilendirmek amacıyla, Tacirler Yatırım Menkul Değerler A.Ş. tarafından güncel ve güvenilir kaynaklardan temin edilmiş olmakla beraber, Tacirler Yatırım Menkul Değerler A.Ş. söz konusu bilgilerin doğru ve tam olduğunu taahhüt etmemektedir. Raporlardaki yorumlardan, bilgilerin tam veya doğru olmaması ve/veya güncellenme nedeniyle doğabilecek maddi ve manevi zararlardan Tacirler Yatırım Menkul Değerler A.Ş. ve çalışanları sorumlu tutulamaz.

Bu rapor, sadece gönderildiği kişilerin kullanımı içindir. Bu raporun tümü veya bir kısmı Tacirler Yatırım Menkul Değerler A.Ş.'nin yazılı izni olmadan çoğaltılamaz, yayınlanamaz veya üçüncü kişilere gösterilemez, ticari amaçla kullanılamaz. Aksi halde, Tacirler Yatırım Menkul Değerler A.Ş. uğramış olduğu bütün zarar ve ziyarı talep etme hakkını saklı tutar.