Haber Başlıkları

- Brezilya merkez bankası, 2003'ten bu yana yaptığı en büyük faiz artırımını gerçekleştirdi ve politika faizini (Selic) 100 baz puanı yukarı çekerek %5,25'e yükseltti.
- ABD'de ADP Özel Sektör İstihdam Değişimi verisi 690.000 olan piyasa beklentisinin oldukça altında gelerek 330.000 olarak gerçekleşti.
- ABD'de Temmuz ayına ilişkin nihai verilerde Hizmet PMI Endeksi 59,8'den 59,9'a revize edilirken, Bileşik PMI Endeksi verisi ise 59,7'den 59,9'a çekildi.
- Euro Bölgesi'nde Hizmet PMI Endeksi dün açıklanan son okumalarda 60,4 seviyesinden 59,8'e, Bileşik PMI Endeksi verisi ise 60,6'dan 60,2'ye revize edildi. Almanya'da ise Hizmet PMI Endeksi 62,2'den 61,8'e, Bileşik PMI Endeksi verisi ise 62,5'ten 62,4'e revize edildi.
- ABD'de ISM Hizmet Endeksi Temmuz ayında 60,5 olan piyasa beklentisinin oldukça üzerinde bir gerçekleşme göstererek 64,1 oldu. Böylelikle 1997'den bu yana açıklanan endekste 4 puanlık artışla rekor yükseliş gerçekleşti. 1997'den bu yana açıklanan endekste 4 puanlık artışla rekor yükseliş gerçekleşti.
- Dün Fed başkanlarından gelen açıklamaları takip ettik. Detayları Makroekonomik Gelişmeler bölümünde bulabilirsiniz.
- ABD'den gelen ve beklentilerin oldukça üzerinde bir gerçekleşme kaydeden ISM Hizmet Endeksi verisinin ardından yükselişle geçen dolar endeksi, 92,30 seviyesini test etmesi sonrasında günü 92,27 seviyesinden yükselişle tamamladı. ABD 10 yıllık tahvil faizi ise %10,2010 seviyesine kadar tırmanması sonrasında %1,1960 seviyesinden kapandı.
- ABD borsaları günü karışık bir seyirle tamamladı. Kapanışta Dow Jones endeksi, 300 puanın üzerinde değer kaybetti ve %0,92 azalarak 34.792,67 puana geriledi. S&P 500 endeksi %0,46 azalışla 4.402,68 puana gerilerken, Nasdaq endeksi %0,13 artışla 14.780,5 puana yükseldi.
- Avrupa borsaları günü yükselişle kapattı. Kapanışta, gösterge endeks Stoxx Europe 600 %0,61 artışla 468,22 puana çıktı. İngiltere'de FTSE 100 endeksi %0,26 artarak 7.123,86, Almanya'da DAX 30 endeksi %0,88 değer kazanarak 15.692,13, Fransa'da CAC 40 endeksi %0,33'lük artışla 6.746,23 ve İtalya'da FTSE MIB 30 endeksi %0,53'lük yükselişle 25.490,22 puana ulaştı.
- Bu hafta Çin'den gelen zayıf PMI verilerinin de etkisi ile birlikte değer kaybeden petrol fiyatları düşüşünü üçüncü güne taşıdı. Dün varil başına 69,98$ seviyesini test eden Brent, günü 70,08$ seviyesinden düşüşle kapattı.

Gelişmiş ülke para birimlerinin son işlem gününe göre getirileri *

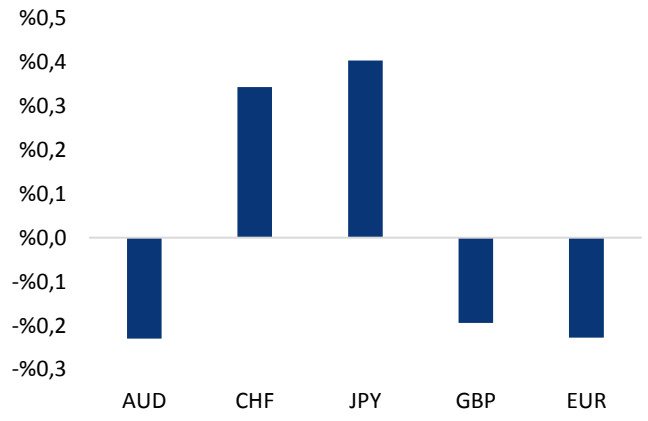

*Kaynak: Bloomberg, Tacirler Yatırım * ABD dolarına karşı*

Gelişmekte olan ülke para birimlerinin son işlem gününe göre getirileri *

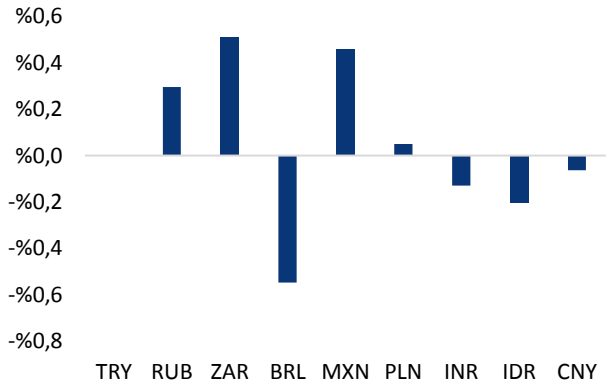

*Kaynak: Bloomberg, Tacirler Yatırım * ABD dolarına karşı*

Günlük Ekonomi Takvimi

Ülke	Veri	Saat	Beklenti	Önceki
	Almanya Haziran Ayı Aylık Fabrika Siparişleri	09:00	%2	-%3,7
	Almanya Haziran Ayı Yıllık Fabrika Siparişleri	09:00	%22,9	%54,3
	Avrupa Merkez Bankası Ekonomik Bülteni	11:00		
	İngiltere Merkez Bankası Toplantı Kararı	14:00	%0,1	%0,1
	ABD Haftalık İşsizlik Başvuruları	15:30	383K	400K
	Fed YK Üyesi Waller'ın konuşması	17:00		

Makroekonomik Gelişmeler

Fed Başkanlarından gelen açıklamalar

Fed Başkan Yardımcısı Richard Clarida (FOMC'de oy sahibi) dün katıldığı bir etkinlikte yaptığı konuşmasında, Fed'in ekonomik hedeflerine gelecek yılın sonuna kadar ulaşmasını ve 2023'te faiz oranlarını artırmaya başlamasını beklediğini ifade etti. Geçen hafta açıklanan büyüme verileriyle birlikte ABD ekonomisinin bu yılın ikinci çeyreğinde ekonomik toparlanmadan ekonomik genişlemeye geçtiğini gördüklerini belirten Clarida, zamanında ve hedefe yönelik para ve maliye politikası eylemlerinin ekonomik toparlanmaya önemli bir destek sağladığının açık olduğunu söyledi. Clarida, aşılama ve para & maliye politikalarının ekonomik aktivitedeki genişlemeyi desteklemeye devam etmesi gerektiğini vurgulayarak, delta varyantının aşılanmamış nüfus arasında hızla yayılmasının ekonomik görünüm için aşağı yönlü bir risk oluşturduğunu kaydetti.

- Faiz oranlarını yükseltmeyi düşünmekten çok uzakta olduklarını yineleyen Clarida, faizleri yükseltmek için gerekli koşullarında 2022 yıl sonuna kadar karşılanmış olacağına inandığını vurguladı. Clarida,"Bu görünüm göz önüne alındığında ve enflasyon beklentileri uzun vadeli yüzde 2 enflasyon hedefine bağlı kalmaya devam ettiği sürece, 2023'te politika normalleşmesine başlamak, bu koşullar altında, yeni esnek ortalama enflasyon hedefi çerçevemizle tamamen tutarlı olacaktır." değerlendirmesinde bulundu.
- Fed'in aylık varlık alımlarını azaltmaya, yani tapering sürecine ne zaman başlayacağı konusunda detay vermeyen Clarida, yetkililerin bunu tartıştıklarını ve bir karar verilmeden önce kamuoyunun bilgilendirileceğini ifade etti.
- Clarida, enflasyon görünümüne yönelik risklerin ise yukarı yönlü olduğuna inandığını dile getirdi.

Clarida'nın yanı sıra dün verdiği bir röportajda konuşan San Francisco Fed Başkanı Mary Daly (FOMC'de oy sahibi), Fed'in büyük olasılıkla bu yılın sonlarında veya gelecek yılın başlarında devasa varlık alım programını azaltmaya başlayacak konumda olacağını söyledi. Daly iş gücü piyasasında kaydedilen ilerleme, koronavirüs pandemisinin etkilerinin geride kalmaya devam etmesi ve hızlanan aşılamam oranları ile birlikte ekonominin taperinge yönelik ilerleme kaydettiğini belirtti ve bunun önümüzdeki yılın başlarında gerçekleşebileceğini dile getirdi.

Son olarak dün Dallas Fed Başkanı Robert Kaplan'dan (FOMC'de oy sahibi değil) gelen açıklamaları takip ettik. Kaplan Fed'in tahvil alım programını yakında ve kademeli olarak azaltmaya başlaması gerektiğini bildirdi. Kaplan bu hamlenin faiz oranlarını yükseltme konusunda sabırlı olmak için daha fazla esneklik sağlayacağını belirtti. Kaplan, "Temmuz ve Ağustos istihdam rakamlarında ilerleme kaydetmeye devam ettiğimiz sürece, bu alımları yakında ayarlamaya başlamamızın daha iyi olacağını düşünüyorum." açıklamasında bulundu. Kaplan, tahvil alımlarını kademeli olarak azaltmanın (yaklaşık 8 aylık bir zaman çerçevesinde) Fed'e faiz oranlarındaki esnek olma konusunda yardımcı olacağını ve işgücü piyasasında daha fazla ilerleme sağlanmasının yolunu açacağını vurguladı.

Brezilya Merkez Bankası 100 baz puanlık faiz artırımına gitti

Brezilya merkez bankası, 2003'ten bu yana yaptığı en büyük faiz artırımını gerçekleştirdi ve politika faizini (Selic) 100 baz puanı yukarı çekerek %5,25'e yükseltti. Banka, ülkenin ekonomik yeniden açılmasının ve yaşanan şiddetli kuraklığın etkisi ile birlikte enflasyonun gelecek yıla kadar hedefin üzerinde kalmaya devam edeceğine dair beklentilerini yükseltirken, Eylül ayında aynı büyüklükte bir artış daha vaat etti. Banka yaptığı açıklamada, "Bir sonraki toplantı için (Eylül) komite aynı büyüklükte başka bir düzenleme öngörüyor. Gelecekteki politika adımları, enflasyon hedefine ulaşılmasını sağlamak için ayarlanabilir." dedi

- Brezilya merkez bankası, Mart ayından bu yana faiz oranlarını 325 baz puan artırarak dünyanın en agresif bankaları arasında yer aldı.
- Gelişen Ülke Ekonomileri Tüketici Fiyat Endeksi'nde yükselişin ikinci çeyrek itibariyle hızlandığı takip ediliyor. Çeyreklik bazda açıklanan veride en son 2Ç21'e ilişkin 1,82 seviyesinden 2,89 seviyesine hızlı bir yükseliş kaydedildi. Baz yılı etkisi ve pandemi sonrasında hızlanan aktivite ile birlikte gelişen ülkelerdeki enflasyonist baskıların sürdüğünü gözlemlemekle birlikte, hızlanan enflasyon karşısında birbiri ardına faiz artırımları gelmeye devam ediyor. Öyle ki Rusya Temmuz ayında üst üste dördüncü defa faiz artırımına giderek politika faizini %5,5'ten %6,5'e çekerken, Macaristan ise Haziran ayındaki 30 baz puanlık faiz artırımına ek Temmuz ayında da bir 30 baz puanlık yükselişe daha giderek politika faizini %1,2'ye çıkardı. En son Brezilya'dan dün 100 baz puanlık artırım kararı geldi.

Döviz & Emtia Analizleri

USD/TRY

ABD'den gelen ve beklentilerin oldukça üzerinde bir gerçekleşme kaydeden ISM Hizmet Endeksi verisinin ardından yükselişle geçen dolar endeksi, 92,30 seviyesini test etmesi sonrasında günü 92,27 seviyesinden yükselişle tamamladı. Dün gelişmekte olan ülke para birimlerinde karışık bir seyir izlenirken, Türk lirasının %0,82'lik değer kaybı ile dolar karşısında en fazla değer kaybeden gelişen ülke para birimi olduğu takip edildi. Bununla birlikte gün içerisinde en yüksek 8,4928 seviyesini test eden USDTRY paritesi, günü 8,4785 seviyesinden kapattı. Türkiye 5 yıllık CDS primi 384,10 baz puana çıkarken, 10 yıllık tahvil faizi ise %17,38 seviyesine yükseldi.

USDTRY paritesi bu sabah saatlerinde 8,4916 seviyesinden işlem görüyor. Dolar endeksi 92,28 seviyesinde hareket ederken, ABD 10 yıllık tahvil faizi ise %1,1950 seviyesinde bulunuyor. Kurda yukarı yönlü eğilimin sürmesi durumunda 8,50 seviyesini yakından takip edeceğiz. Bu direncin aşılması durumunda 85330, 85,8 ve 8,60 direnç seviyeleri izlenecek. Aşağıda ise 8,30 seviyesi destek onumunda bulunuyor.

Veri takvimine baktığımızda bugün yurt içinde 23 – 30 Temmuz haftasına ilişkin yabancı portföy hareketleri ve para & banka istatistikleri açıklanacak. Yurt dışında ise Almanya Haziran Ayı Fabrika Siparişleri, ABD Haftalık İşsizlik Başvuruları, Avrupa Merkez Bankası Ekonomik Bülteni, İngiltere Merkez Bankası Toplantı Kararı ve Fed YK Üyesi Waller'ın konuşması takip edilecek.

USD/TRY

EUR/USD

Dolar endeksinde dün 92,30 seviyesine doğru yaşanan yükseliş hareketi EURUSD paritesinde satış baskısı yaşanmasına neden oldu. 1,19 seviyesini test etmesinin ardından geri çekilen parite, gün içerisinde en düşük 1,1833 seviyesini test etmesinin ardından 1,1837 seviyesinden düşüşle kapandı.

EURUSD paritesi bu sabah saatlerinde 1,1838 seviyesinden işlem görüyor. Aşağıdaki grafik üzerinden de görülebileceği gibi EURUSD paritesi geçtiğimiz hafta Çarşamba günü kısa vadeli düşüş kanalını yukarı yönlü kırdı. Kanal kırılması sonrasında paritede oluşan kısa vadeli yükseliş eğiliminin korunması açısından 1,19 direncinin kalıcı olarak aşılması önem arz ediyor. Parite geçtiğimiz haftadan bu yana birkaç defa 1,19 üzerini test etse de bu seviye üzerinde kalıcı olamadı. Paritede 1,19 üzerinde bir günlük kapanış görmemiz durumunda yukarı yönlü hareketin sürmesi beklenebilir. Böyle bir durumunda kısa vadede 1,1923 ve 1,1955 dirençleri ön plana çıkabilir. 1,19 seviyesinin aşılamaması durumunda ise, teknik göstergelerin ürettikleri sinyaller doğrultusunda, kısa vadede 1,1770 – 1,19 bandında bir hareket görmeyi bekleyebiliriz. Paritedeki görünüm açısından dolar endeksindeki hareketi yakından izliyoruz. Yarın ABD'den gelecek olan Tarım Dışı İstihdam ve Saatlik Ortalama Kazançlar verileri dolar endeksi ve EURUSD paritesindeki görünüm açısından önemli olacak.

Bugün yurt dışında Almanya Haziran Ayı Fabrika Siparişleri, ABD Haftalık İşsizlik Başvuruları, Avrupa Merkez Bankası Ekonomik Bülteni, İngiltere Merkez Bankası Toplantı Kararı ve Fed YK Üyesi Waller'ın konuşması takip edilecek.

EUR/USD

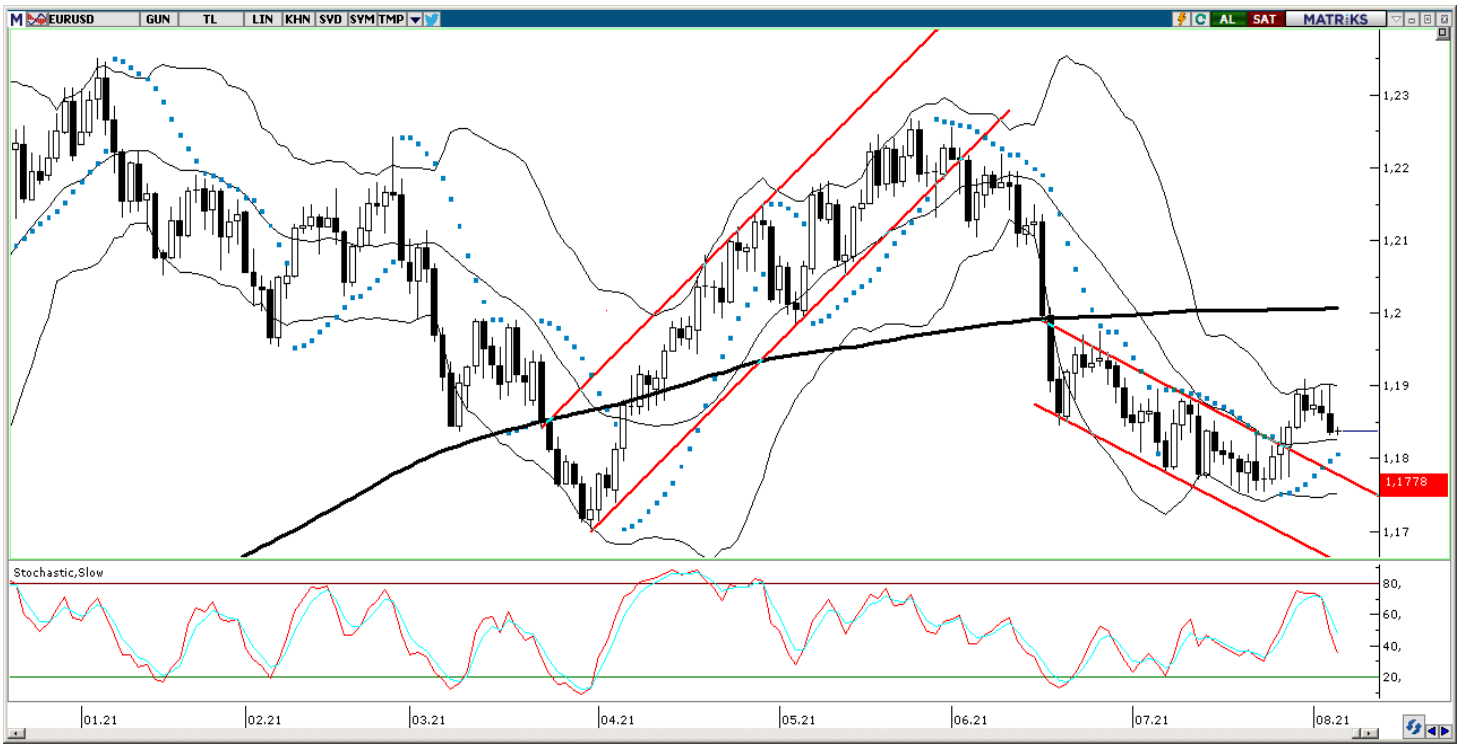

XAU/USD

Dolar endeksinde dün etkili olan yukarı yönlü hareket ons altındaki güç içi kazançların silinmesine neden oldu. Dün öğle saatlerinde 1831,76$ seviyesine kadar yükselen ons altın, ABD'den gelen güçlü ISM Hizmet Endeksi verisinin ardından dolar endeksinde 92,30 seviyesine doğru oluşan yükseliş hareketinin de etkisi ile birlikte yönünü aşağı çevirdi. Verinin ardından 1806,61$ seviyesine kadar gerileyen ons altın, günü 1812,11$ seviyesinden yatay kapattı.

Altının ons fiyatı bu sabah saatlerinde 1810,65$ seviyesinden işlem görüyor. Aşağıdaki grafik üzerinden de görülebileceği gibi ons altın kısa vadeli bir yükseliş kanalı içerisinde hareket ediyor. Bugün itibariyle kanalın alt çizgisi, yani kanal desteği yakınında seyreden ons altında, 200 günlük üssel hareketli ortalamanın da kanal desteğinden geçtiği izleniyor (aşağıdaki grafikte siyah çizgi). Dolayısı ile kısa vadeli görünüm açısından fiyatların bu ortalama üzerinde tutunup tutunmayacağı önemli olacak. Ons altının bugün itibariyle 1808$ seviyesine denk gelen üssel hareketli ortalaması üzerinde tutunması ve yükseliş kanalının alt çizgisinden destek bulması durumunda yukarı yönlü eğiliminin devam etmesi beklenebilir. Bu durumda 1815$ ve 1830$ dirençlerinin yeniden hedef haline gelmesi söz konusu olabilir. Aksi takdirde, yani ons altının 1808$ altında bir günlük kapanış gerçekleştirerek 200 günlük üsse ortalaması altına inmesi durumunda – ki bu durumda yükseliş kanalı da aşağı yönlü kırılmış olacak – düşüş eğiliminin ön plana beklenebilir. Böyle bir durumda ilk etapta 1800$ ve 1788$ destekleri takip edilecek. Ons altındaki görünüm açısından dolar endeksindeki hareketi yakından izliyoruz. Yarın ABD'den gelecek olan Tarım Dışı İstihdam ve Saatlik Ortalama Kazançlar verileri dolar endeksi ve değerli metallerdeki görünüm açısından önemli olacak.

Bugün yurt dışında Almanya Haziran Ayı Fabrika Siparişleri, ABD Haftalık İşsizlik Başvuruları, Avrupa Merkez Bankası Ekonomik Bülteni, İngiltere Merkez Bankası Toplantı Kararı ve Fed YK Üyesi Waller'ın konuşması takip edilecek.

XAU/USD

XAG/USD

Gümüş fiyatları dün 26$ seviyesine kadar yükselerek 200 günlük hareketli ortalaması üzerini test etse de dolar endeksinde öğleden sonra oluşan yükseliş eğilimi kazançların korunmasına engel oldu. Dün öğle saatlerinde 26$ seviyesini test etmesinin ardından yönünü aşağı çeviren gümüş, 25,32$ seviyesine kadar gerilemesi sonrasında günü 25,39$ seviyesinden düşüşle kapattı.

Gümüş bu sabah saatlerinde 25,38$ seviyesinden işlem görüyor. Aşağıdaki grafik üzerinden de görülebileceği gibi gümüş kısa vadeli bir düşüş kanalı içerisinde hareket ediyor. Diğer yandan, 26$ seviyesine denk gelen 200 günlük hareketli ortalamanın söz konusu kanalın üst çizgisi yakınından geçtiği ve güçlü bir direnç oluşturduğu izleniyor. Bu çerçevede, kısa vadeli düşüş kanalının alt ve üst sınırlarını ve 200 günlük hareketli ortalama çizgisini göz önünde bulundurarak gümüşün kısa vadede 24,50$ – 26$ bandında işlem görebileceği görüşündeyiz. Gümüşte istikrarlı bir yükseliş görülebilmesi açısından 26$ seviyesine denk gelen 200 günlük hareketli ortalama üzerinde bir günlük kapanış görmemiz önem arz ediyor, zira bu ortalamanın kırılması düşüş kanalının da yukarı yönlü kırılmasını sağlayacak. 200 günlük hareketli ortalamanın üzerinde ise bugün itibariyle 26,28$ seviyesine denk gelen 100 günlük hareketli ortalama ve onun hemen üzerinde 26,30$ seviyesinde bulunan 50 günlük hareketli ortalama ön plana çıkıyor. Dolayısı ile 26$ seviyesinin aşılması durumunda 26,28$ – 26,30$ bandı bir sonraki direnç bölgesi olacak. Gümüşteki görünüm açısından dolar endeksindeki hareketi yakından izliyoruz. Yarın ABD'den gelecek olan Tarım Dışı İstihdam ve Saatlik Ortalama Kazançlar verileri dolar endeksi ve değerli metallerdeki görünüm açısından önemli olacak.

Bugün yurt dışında Almanya Haziran Ayı Fabrika Siparişleri, ABD Haftalık İşsizlik Başvuruları, Avrupa Merkez Bankası Ekonomik Bülteni, İngiltere Merkez Bankası Toplantı Kararı ve Fed YK Üyesi Waller'ın konuşması takip edilecek.

XAG/USD

Piyasalara Genel Bakış

	Son Fiyat / Değer	Değişim				
		1 günlük	1 haftalık	1 aylık	6 aylık	YBB
Hisse senedi endeksleri						
Gelişmiş Piyasalar						
S&P	4.403	-%0,5	%0,0	%1,2	%13,3	%17,2
DAX	15.692	%0,9	%0,8	%0,2	%11,6	%14,4
FTSE	7.124	%0,3	%1,5	-%0,6	%9,8	%10,3
Nikkei	27.584	%0,4	-%0,3	-%3,1	-%3,7	%1,0
Gelişmekte olan Piyasalar						
Türkiye	1.414	%0,4	%3,9	%1,5	-%7,4	-%4,3
Çin	3.477	%0,1	%2,0	-%1,5	-%0,5	%0,2
Hindistan	54.370	%0,0	%3,3	%2,8	%7,2	%13,9
Endonezya	6.159	%0,7	%1,3	%3,3	%0,8	%3,7
Rusya	3.811	%0,4	%0,7	-%1,9	%12,3	%15,9
Brezilya	121.801	-%1,4	-%3,6	-%4,0	%1,3	%2,3
Meksika	51.195	-%0,8	-%0,3	%1,3	%16,0	%16,2
Güney Afrika	68.898	%0,3	%0,5	%4,1	%7,2	%16,0
Oynaklık Endeksleri						
VIX	18	-%0,4	-%1,9	%19,2	-%17,5	-%21,0
EM VIX	23	%0,6	-%8,4	%26,2	%0,9	-%9,0
MOVE	63	-%4,2	%0,4	%19,6	%32,6	%28,0
Döviz Kurları (ABD dolarına karşı)						
Türkiye	8,4789	%0,8	-%0,9	-%2,5	%18,8	%14,0
Brezilya	5,1689	-%0,5	%1,0	%2,2	-%4,8	-%0,6
Güney Afrika	14,3855	%0,5	-%2,5	%0,9	-%4,1	-%2,1
Çin	6,4662	-%0,1	-%0,4	-%0,1	-%0,1	-%0,9
Hindistan	74,1862	-%0,1	-%0,3	-%0,8	%1,7	%1,5
Endonezya	14313	-%0,2	-%1,2	-%1,5	%2,1	a.d.
10 yıllık bono faizleri						
Türkiye	%17,4	0,0	-0,3	-0,2	4,4	4,5
Brezilya	%9,6	0,0	0,3	0,4	1,9	-0,7
Hindistan	%6,2	0,0	0,0	0,1	0,1	0,3
Endonezya	%6,3	0,0	-0,1	-0,3	0,1	a.d.
10 yıllık Eurobond faizleri (USD)						
Türkiye	%6,1	0,06	-0,05	-0,18	0,66	0,74
Brezilya	%3,8	0,00	-0,06	-0,03	0,37	0,54
Güney Afrika	%3,9	-0,03	-0,15	-0,05	-0,43	a.d.
Endonezya	%2,1	-0,02	-0,06	0,01	0,04	a.d.
Emtia						
Ham Petrol - Brent USD/varil	70,38	-%2,8	-%5,8	-%7,6	%19,6	%35,9
Ham Petrol - WTI USD/varil	68,15	-%3,4	-%5,9	-%9,3	%21,2	%40,5
Altın - USD / oz	1810,5	%0,0	%0,6	%1,5	%1,2	-%4,5
Gümüş - USD / t oz.	25,461	-%0,5	%2,4	-%3,9	-%2,9	-%3,6
Commodity Bureau Index	559,37	-%0,2	-%0,6	%0,9	%20,7	%26,0

** Değişim değerleri baz olarak ifade edilmiştir.*
Kaynak: Bloomberg

Yatırım Merkezlerimiz

Genel Müdürlük
Nispetiye Cad. B-3 Blok Kat: 9 Akmerkez Etiler - İSTANBUL
0 212 355 46 46

Adana	Cemal Paşa Mah. Gazipaşa Bul. Cemal Uğurlu Apt. Kat: 1 D: 4	(0 322) 457 77 55
Akatlar İrtibat Bürosu	Akat Mahallesi Meydan Caddesi B Blok No: 16 D: 8 (Eski No D: 10) Beşiktaş	(0 212) 355 46 46
Ankara	Remzi Oğuz Arık Mah. Tunalı Hilmi Cad. Yaprak Apt. No: 94 Kat: 2 D: 9 Kavaklıdere Çankaya	(0 312) 435 18 36
Ankara - Çukurambar İrtibat Bürosu	Kızılırmak Mah.Ufuk Üniversitesi Cad. Next Level Loft Ofis No: 4/65 Kat: 24 Söğütözü Çankaya	(0 312) 909 87 70
Antalya	Şirinyalı Mah. İsmet Gökşen Cad. Özden Apt. No:82/6 Muratpaşa	(0 242) 248 45 20
Bakırköy	İstanbul Cad. Bakırköy İş Merkezi No: 6 Kat: 4 D: 14 Bakırköy	(0 212) 570 52 59
Bursa	Muradiye Mah. Çekirge Cad. Koçer Apt. No: 49 Kat: 2 D: 4 Osmangazi	(0 224) 225 64 10
Denizli	Urban İş Merkezi 2. Ticari Yol Daire 26 Kat: 6 Bayramyeri	(0 258) 265 87 85
Erenköy	Bağdat Cad. Çubukçu Apt. No: 333 Kat: 2 D: 4 Kadıköy	(0 216) 348 82 82
Gaziantep	İncilipinar Mah. Gazimuhtarpaşa Bul. Kepkepzade Park İş Merkezi B Blok No: 18 Kat: 1 D: 5	(0 342) 232 35 35
Girne	Ziya Rızkı Cad. Şehit Necati Gürkaya Sok. Kat: 1 D: 1 Girne - KKTC	(0 392) 815 14 54-55-56
İzmir	Şair Eşref Bul. Ragıp Şanlı İş Merkezi No: 6 Kat: 3 D: 306 Çankaya	(0 232) 445 01 61
İzmir İrtibat Bürosu	Şehit Nevres Bulvarı Eczacıbaşı Apartmanı No: 7 Kat: 2 Daire: 5 Pasaport Alsancak - Konak	(0 232) 241 24 50
İzmit	Hürriyet Cad. Kaya İşhanı No: 39/5 İzmit	(0 262) 323 11 33
İzmit İrtibat Bürosu	Ömerağa Mah. Alemdar Cad. İ. Kolaylı Apt. No: 8 Kat: 2 İzmit	(0 262) 260 01 01
Karadeniz Ereğli	Murtaza Mah. Hamamüstü Sok. İ. Esat Taneri İş Merkezi No: 19 Kat: 2 Karadeniz Ereğli	(0 372) 316 40 50
Kartal	Üsküdar Cad. Cevat Kayacan Apt. No: 26 Kat: 4 D: 8 Kartal	(0 216) 306 22 71 - 306 22 06
Kayseri	Cumhuriyet Mah. Turan Cad. Turan Plaza Apt. No: 8 Kat: 2 D: 5 Melikgazi	(0 352) 221 08 68 - 222 82 51
Marmaris İrtibat Bürosu	Kemeraltı Mah. Orgeneral Mustafa Muğlalı Cad. Güven Apt. No: 22 D: 2 Marmaris	(0 252) 321 08 00
Merkez Şube	Akat Mahallesi Meydan Caddesi B Blok No: 16 D: 7 (Eski No D: 9) Beşiktaş	(0 212) 355 46 46
Mersin	İnönü Mah. 1401 Sok. No:32 Pozcu Evo Kat:2 No:10-11 Yenişehir Mersin	(0 324) 238 11 89
Trabzon İrtibat Bürosu	Kemerkaya Mahallesi Halkevi Cad. Mandıralı İş Merkezi No: 4 Daire: 4 Ortahisar	(0 462) 432 24 50

Uyarı Notu

Bu raporda yer alan yatırım bilgi, yorum ve tavsiyeleri, yorum ve tavsiyede bulunanların kişisel görüşlerine dayanmakta olup finansal bilgi ve genel yatırım tavsiyesi kapsamında hazırlanmıştır ve hiçbir şekilde yatırım danışmanlığı kapsamında değildir. Yatırım danışmanlığı hizmeti; yetkili kuruluşlar tarafından kişilerin risk ve getiri tercihleri dikkate alınarak kişiye özel sunulmaktadır. Burada yer alan yorum ve tavsiyeler ise genel niteliktedir. Bu tavsiyeler, mali durumunuz ile risk ve getiri tercihlerinize uygun olmayabilir. Bu nedenle, sadece burada yer alan bilgilere dayanarak yatırım kararı verilmesi beklentilerinize uygun sonuçlar doğurmayabilir.

Yatırım Danışmanlığı hizmeti talep edilmesi halinde; yatırımcının Tacirler Yatırım Menkul Değerler A.Ş. ile Yatırım Danışmanlığı sözleşmesi imzalamış olması, Yerindelik Testi'ni tamamlamış ve risk grubunun belirlemiş olması zorunludur.

Bu raporda yer alan her türlü bilgi, yorum ve tavsiye uygunluk testi ile tespit edilecek risk grubunuz ve getiri beklentiniz ile uyumlu olmayabilir. Dolayısıyla, uygunluk testi neticesinde risk grubunuz tespit edilmeden sadece burada yer alan bilgilere dayanılarak yatırım kararı verilmesi amaç, bilgi ve tecrübenize uygun sonuçlar doğurmayabilir.

Bu rapor herhangi bir sürede belirli bir getirinin sağlanacağına dair bir taahhüt içermemekte olup, zaman içerisinde piyasa koşullarında meydana gelen değişiklikler nedeniyle yorum ve tavsiyelerde değişiklikler söz konusu olabilir. Bu raporda bahsedilen yatırım araçlarının fiyatları ve değerleri yatırımcıların menfaatlerine aykırı olarak hareket edebilir ve netice itibarıyla yatırımcılar anaparalarını kaybetme riski ile karşı karşıya kalabilirler. Bu raporda yer alan geçmiş performans verileri gelecekte elde edilecek sonuçların bir garantisi olarak kabul edilemez.

Bu raporda yer alan tüm bilgiler ve görüşler yatırımcıları bilgilendirmek amacıyla, Tacirler Yatırım Menkul Değerler A.Ş. tarafından güncel ve güvenilir kaynaklardan temin edilmiş olmakla beraber, Tacirler Yatırım Menkul Değerler A.Ş. söz konusu bilgilerin doğru ve tam olduğunu taahhüt etmemektedir. Raporlardaki yorumlardan, bilgilerin tam veya doğru olmaması ve/veya güncellenme nedeniyle doğabilecek maddi ve manevi zararlardan Tacirler Yatırım Menkul Değerler A.Ş. ve çalışanları sorumlu tutulamaz.

Bu rapor, sadece gönderildiği kişilerin kullanımı içindir. Bu raporun tümü veya bir kısmı Tacirler Yatırım Menkul Değerler A.Ş.'nin yazılı izni olmadan çoğaltılamaz, yayınlanamaz veya üçüncü kişilere gösterilemez, ticari amaçla kullanılamaz. Aksi halde, Tacirler Yatırım Menkul Değerler A.Ş. uğramış olduğu bütün zarar ve ziyanı talep etme hakkını saklı tutar.