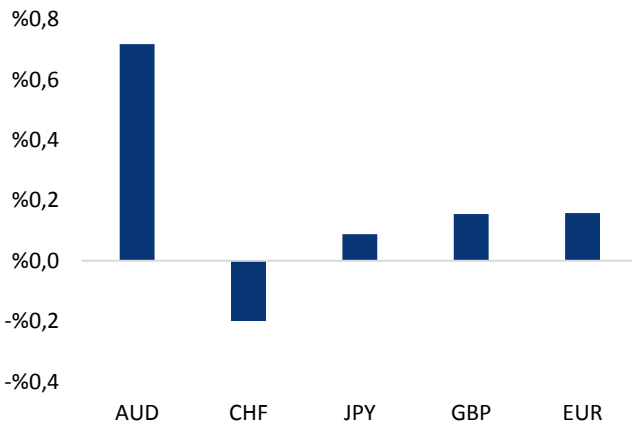


## Haber Başlıkları

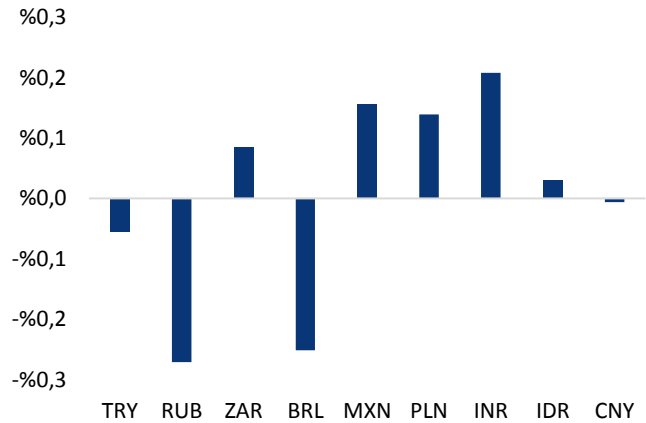
- Kuzey Kore'nin balistik füze denemesi piyasaları yeniden hareketlendirdi. Kuzey Kore lideri Kim Jong-Un'un gözetiminde Salı günü yapılan ve başarılı olduğu iddia edilen denemenin ardından, Kuzey Kore'den "dünyadaki herhangi bir yeri vurabilecekleri" açıklaması yapıldı.
- ABD Dışişleri Bakanı Rex Tillerson, Kuzey Kore'nin balistik füze denemesini kınayarak, "Küresel bir tehdidi durdurmak için küresel bir eylem gerekir. Kuzey Kore'nin misafir işçilerini barındıran, askeri veya ekonomik menfaat sağlayan veya BM Güvenlik Konseyi kararlarına uymayan her ülke tehlikeli bir rejimi destekliyor ve azmettiriyor." ifadesini kullandı.
- Altın fiyatları, Kuzey Kore'nin, Salı günü füze denemesinin ardından, ABD'yi vurma kapasitesine sahip bir silah üretmeye yakın olduğu endişelerini artırmasının ile birlikte yükselişini ikinci güne taşıdı.
- Brent petrol, Rusya'nın OPEC öncülüğündeki üretim kısıntılarının daha da artırılması yolundaki bir teklife muhalif kalacağı yolundaki haberin etkisiyle 50 doların altında kaldı.
- Uluslararası kredi derecelendirme kuruluşu Moody's Investors Service, Katar'ın kredi not görünümünü, OPEC ülkeleri ve Arap komşuları ile yaşadığı diplomatik krizden kaynaklanabilecek finansal riskleri işaret ederek, "negatif"e düşürdü.
- Avrupa Merkez Bankası (AMB) İcra Kurulu üyesi Peter Praet, enflasyonun orta vadede bankanın hedefine yaklaşacağını belirtti. Praet, "Manşet enflasyon kademeli olarak Yönetim Kurulu'nun hedefine hareket edecek. Fakat ölçülen enflasyon aşırı volatil olmayı sürdürüyor" dedi.
- Reel efektif kur endeksi, Haziran'da bir önceki aya göre TÜFE bazında 91,38'e geriledi. Mayıs ayı verisi 91,38'den 91,47'ye revize edildi.
- Vadeli piyasalarda DAX vadeli endeksin 23 puan ve FTSE 100 vadeli endeksinin ise 18 puan aşağıda bulunduğu görülüyor.
- Çin Haziran Ayı Hizmet PMI Endeksi verisi 52,9 olan beklentiyi karşılayamayarak 51,6 olarak gerçekleşti ve bir önceki ayın 52,8 olan verisine göre düşüş kaydetti.

### Gelişmiş ülke para birimlerinin son işlem gününe göre getirileri \*









Kaynak: Bloomberg, Tacirler Yatırım \* ABD dolarına karşı

### Gelişmekte olan ülke para birimlerinin son işlem gününe göre getirileri \*



Kaynak: Bloomberg, Tacirler Yatırım \* ABD dolarına karşı

## Günlük Ekonomi Takvimi

Ülke	Veri	Saat	Beklenti	Önceki
	Almanya Haziran Ayı Hizmet PMI Endeksi	10:55	53,7	53,7
	Euro Bölgesi Haziran Ayı Hizmet PMI Endeksi	11:00	54,7	54,7
	İngiltere Haziran Ayı Hizmet PMI Endeksi	11:30	53,5	53,8
	Euro Bölgesi Mayıs Ayı Perakende Satışlar	12:00	%0,4	%0,1
	ABD Mayıs Ayı Fabrika Siparişleri	17:00	-%0,5	-%0,2
	FOMC Tutanakları	21:00		

## Makroekonomik Gelişmeler

### Reel Efektif Kur Endeksi (REKE) önemli bir değişim kaydetmedi

Haziran ayı Reel Efektif Kur Endeksi (REKE), hesaplamalarımız paralelinde, bir önceki aya göre önemli bir değişiklik göstermedi

- Mayıs ayında 91,47 olarak gerçekleşen TÜFE Bazlı Reel Efektif Döviz Kuru Haziran ayında 91,38 oldu.
- Söz konusu endeks geçen senenin aynı ayına göre %8,8 oranında daha düşük bir yeri işaret ederken, 2017 yılı başında tarihi düşük seviyesine göre %4,4 oranında bir iyileşmeyi gösteriyor.
- REKE, Ocak ayında -2 standart sapmanın altını gördükten sonra bir miktar yükseliş göstermişti.

### Kuzey Kore'nin balistik füze denemelerine devam etmesi risk piyasaları olumsuz etkiliyor

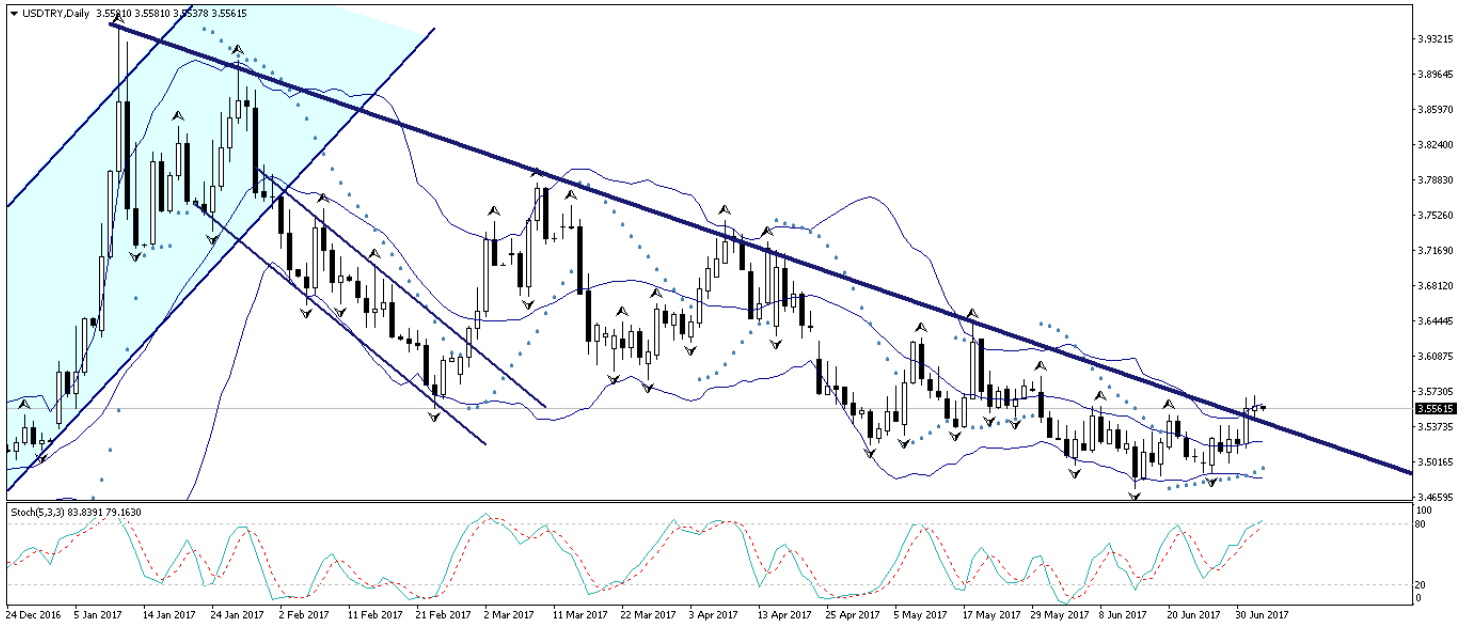
ABD'yi vurabilecek nitelikte füze geliştirmeye çalıştığı bilinen Kuzey Kore'nin denemelerine devam etmesi piyasalarda gerginliği ve korkuyu artırıyor. Kuzey Kore dün yeni bir balistik füze denemesi yaparak piyasaları hareketlendirdi. Kuzey Kore lideri Kim Jong-Un'un gözetiminde yapılan bu denemenin ardından 'dünyadaki herhangi bir yeri vurabilecekleri' aktarıldı. Ancak piyasalardaki asıl gerginliği bu seferki denemenin başarılı olduğuna yönelik açıklamalar yarattı. ABD'li yetkililerin, Kuzey Kore'nin ilk kez başarılı bir "kıtalararası balistik füze" denemesi yaptığını onayladığı bildirildi. ABD'nin Alaska eyaletini vurma kapasitesine sahip olduğu iddia edilen Kuzey Kore'nin kıtalararası füze denemesi ile ilgili, BMGK'yi acil kapalı toplantıya çağıran ABD'li yetkililerin, Kuzey Kore'ye karşı alınabilecek tüm tedbirleri BM çatısı altında gündeme getirecekleri ifade edildi. BMGK'deki toplantının bugün yapılmasının beklendiği dile getirildi. ABD Dışişleri Bakanı Rex Tillerson, Kuzey Kore'nin balistik füze denemesini kınayarak, "Küresel bir tehdidi durdurmak için küresel bir eylem gerekir. Kuzey Kore'nin misafir işçilerini barındıran, askeri veya ekonomik menfaat sağlayan veya BM Güvenlik Konseyi kararlarına uymayan her ülke tehlikeli bir rejimi destekliyor ve azmettiriyor." ifadesini kullandı. ABD – Kuzey Kore gerginliğinin tırmanıyor olması piyasalardaki risk iştahının sert bir şekilde gerilemesine neden oldu. VIX ve MOVE endekslerindeki yükseliş eğilimleri de piyasalardaki risk algısının bozulduğunu işaret ediyor. Altın ve yen güvenli liman alımlarıyla güçlenirken, gelişmekte olan ülke apara birimleri riskli varlıklara olan talebin azalması sonucu dolar karşısında değer kaybetti.

## Döviz & Emtia Analizleri

### USD/TRY

ABD tahvillerindeki yükselişin sürmesi ve Kuzey Kore'nin Salı günü balistik füze denemesinin başarılı olduğuna yönelik yapılan açıklamalar ile birlikte küresel risk iştahının olumsuz etkilendiği görülüyor. Bununla birlikte VIX endeksi 11,80 seviyesi üzerine yükselirken, MOVE endeksinin ise 55 seviyesi üzerine çıktığı görüldü. Dolar endeksi ise kayıplarının bir kısmını telafi ederek yeniden 96 seviyesi üzerine yerleşti. Dolar endeksindeki yükseliş ve risk iştahındaki gerileme ile birlikte USDTRY paritesi dün 3,5680 seviyesine doğru tırmanışa geçti. Bu noktada, risk iştahındaki düşüş, dolar endeksindeki güçlenme ve petrol fiyatlarındaki kısa vadeli rallinin hız kaybediyor olması gelişmekte olan ülke para birimleri ve Türk lirası üzerindeki baskıyı artırabilir. USDTRY paritesinin kısa vadede 3,55 – 3,57 bandı içerisinde hareket etmesini bekliyoruz. Elinde yüksek miktarda döviz pozisyonu bulunduran yurt içi yerleşiklerin kurdaki yükselişleri satış fırsatı olarak görmeleri nedeniyle kurun kısa vadede bu bandı geçmekte zorlanabileceğini düşünmekteyiz. Ancak 3,55 – 3,57 bandının aşılması ile birlikte 3,60 seviyesinin yeni hedef olabileceğini düşünüyoruz. Cuma günü açıklanacak olan ABD istihdam verilerinin, son dönemdeki istihdam verilerinden daha fazla önem arz ettiğini düşünüyoruz. Tarım Dışı İstihdam verisinden ziyade Ortalama Saatlik Kazançlar verisi çok daha yakından izleniyor olacak. Piyasadaki beklenti kazançlarda aylık %0,3'lük (yıllık %2,6) bir artış yaşanması yönünde. Kurdaki güncel teknik seviyelere bakacak olursak: Bu sabah saatleri itibariyle 3,5561 seviyesinden işlem görmekte olan USDTRY paritesinde 3,5606 seviyesi direnç, 3,5500 seviyesi ise destek konumunda. 3,5606 direncinin yukarı yönlü kırılması durumunda bir sonraki direnç seviyemiz 3,5701, 3,5500 desteğinin aşağı yönlü kırılması durumunda ise bir sonraki destek seviyemiz 3,5430.

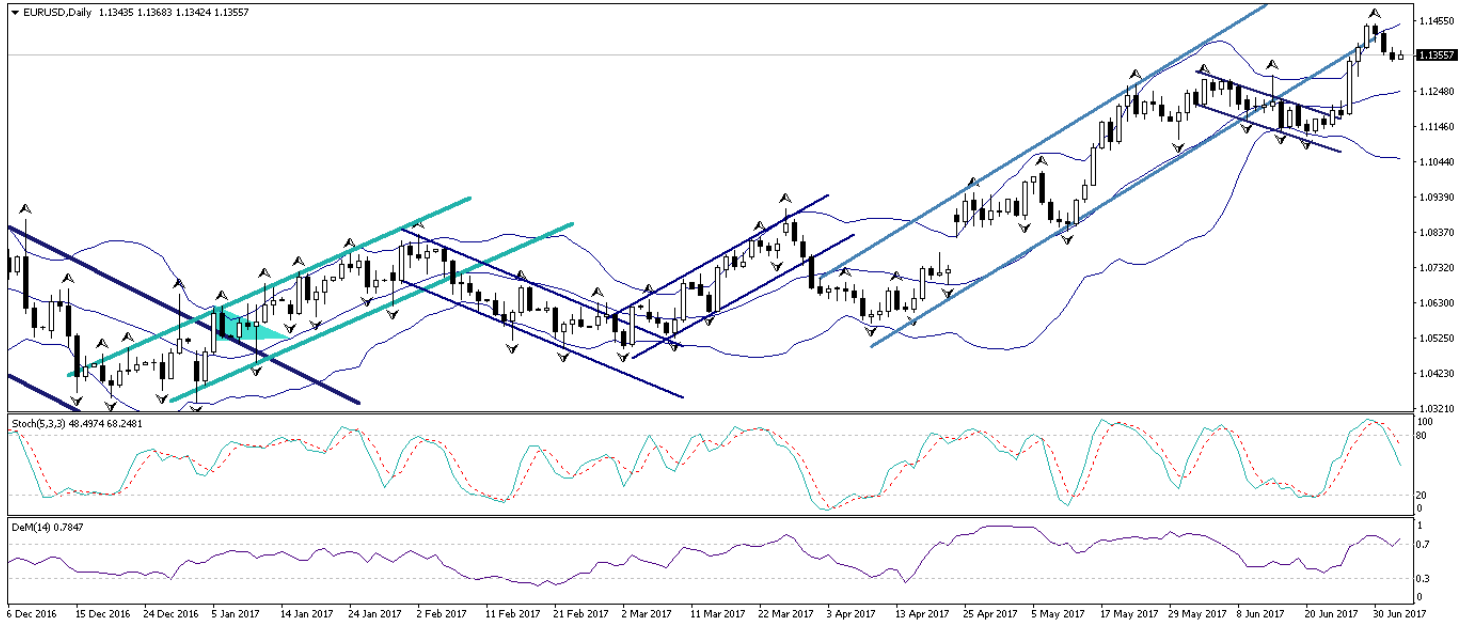
### USD/TL



## EUR/USD

Dolar endeksi kayıplarını telafi etmeye devam ediyor. Endeks dün gün içerisinde 96,33 seviyesine kadar yükselerek günü yükselişle tamamladı. Dolar endeksindeki toparlanma ve paritedeki yükselişlerin satış fırsatı olarak değerlendirilmesiyle birlikte paritenin 1,1335 seviyesine kadar gerilediği gördük. Paritenin düşüş eğilimini korumakta olduğunu ve mevcut kısa vadeli geri çekilme hareketini devam ettirebileceğini düşünüyoruz. Piyasanın Draghi'nin pozitif görüşlerini aşırı fiyatladığını ve temel görünümün euroda daha fazla yükselişi desteklemediğini düşünüyoruz. Dolayısı ile piyasadaki mevcut "bahar havası" fiyatlamasının geçici olabileceği görüşündeyiz. Bunun yanı sıra, Cuma günü ABD'den gelecek olan verilerin de paritedeki kısa vadeli görünüm açısından oldukça kritik olduğu görüşündeyiz. Cuma günü açıklanacak olan ABD istihdam verilerinin, son dönemdeki istihdam verilerinden daha fazla önem arz ettiğini düşünüyoruz. Tarım Dışı İstihdam verisinden ziyade Ortalama Saatlik Kazançlar verisi çok daha yakından izleniyor olacak. Piyasadaki beklenti kazançlarda aylık %0,3'lük (yıllık %2,6) bir artış yaşanması yönünde. Paritedeki güncel teknik seviyelere bakacak olursak: Bu sabah saatleri itibariyle 1,1351 seviyesinden işlem görmekte olan EURUSD paritesinde, 1,1330 seviyesi destek, 1,1377 seviyesi ise direnç konumunda. Paritede 1,1377 direncinin yukarı yönlü kırılması durumunda bir sonraki direnç seviyemiz 1,1406, 1,1330 desteğinin aşağı yönlü kırılması durumunda ise bir sonraki destek seviyemiz 1,1285.

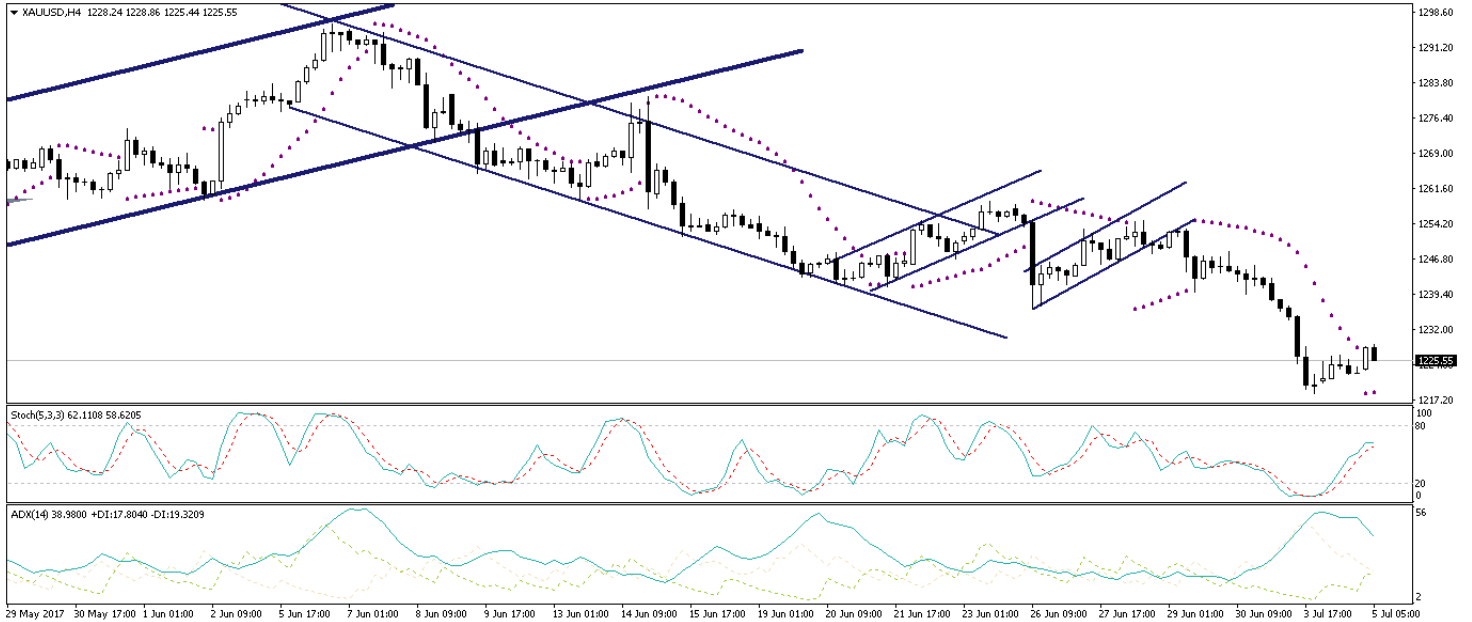
## EUR/USD



## XAU/USD

Dün sabahki analizimizde, altın fiyatlarının gün içerisinde 1220 – 1230 bandı içerisinde seyretmesini beklediğimizi ifade etmiştik. 1220 – 1230 bandı içerisindeki hareketini sürdüren altın fiyatları, ABD – Kuzey Kore arasındaki gerginliğin tırmanıyor olması ile birlikte dün yükselişe tamamlamayı başardı. ABD'yi vurabilecek nitelikte füze geliştirmeye çalıştığı bilinen Kuzey Kore'nin denemelerine devam etmesi piyasalarda gerginliği ve korkuyu artırıyor. Kuzey Kore'nin balistik füze denemesi piyasaları yeniden hareketlendirdi. Kuzey Kore lideri Kim Jong-Un'un gözetiminde Salı günü yapılan ve başarılı olduğu iddia edilen denemenin ardından, Kuzey Kore'den "dünyadaki herhangi bir yeri vurabilecekleri" açıklaması yapıldı. ABD Dışişleri Bakanı Rex Tillerson, Kuzey Kore'nin balistik füze denemesini kınayarak, "Küresel bir tehdidi durdurmak için küresel bir eylem gerekir. Kuzey Kore'nin misafir işçilerini barındıran, askeri veya ekonomik menfaat sağlayan veya BM Güvenlik Konseyi kararlarına uymayan her ülke tehlikeli bir rejimi destekliyor ve azmettiriyor." ifadesini kullandı. Altın fiyatları, Kuzey Kore'nin, Salı günü füze denemesinin ardından, ABD'yi vurma kapasitesine sahip bir silah üretmeye yakın olduğu endişelerini artırmasının ile birlikte yükselişini ikinci güne taşıdı. Asya seansı içerisinde 1228 seviyesi üzerini test eden altın fiyatları, bu sabah saatlerinde 1225 seviyesinin hemen üzerinde görece sakin bir seyir izliyor. Kısa vadede, Kuzey Kore fiyatlamasının geri verilmesi ve dolar endeksindeki yükseliş çabasının altın fiyatları üzerinde satış baskısı yaratabileceğini düşünüyoruz. Fiyatların 1225 desteğini aşağı yönlü kırması durumunda 1220 seviyesine doğru düşüşe geçmesi beklenebilir. Altın fiyatlarındaki güncel teknik seviyelere bakacak olursak: Bu sabah saatleri itibarıyla 1225,55 seviyesinden işlem görmekte olan altın fiyatlarında 1225 seviyesi destek, 1230 seviyesi ise direnç konumunda. 1230 direncinin yukarı yönlü kırılması durumunda bir sonraki direnç seviyemiz 1235,50, 1225 desteğinin aşağı yönlü kırılması durumunda ise bir sonraki destek seviyemiz 1220.

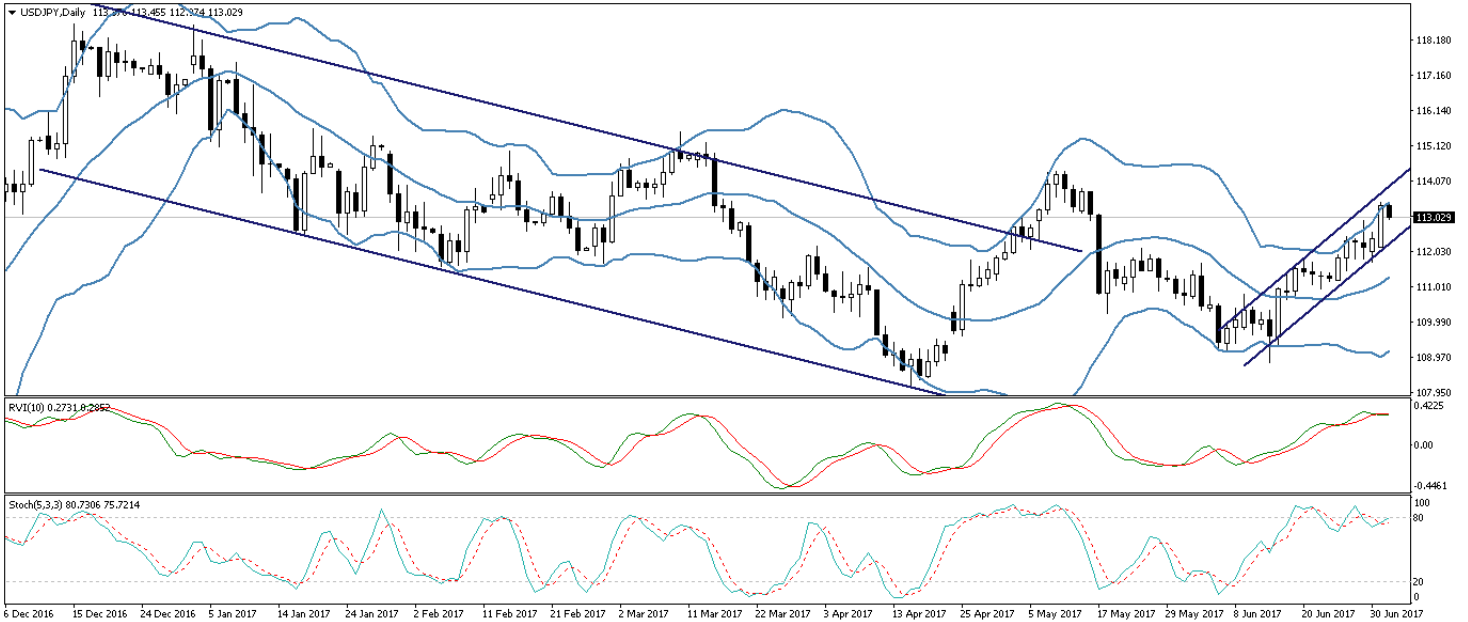
## XAU/USD



## USD/JPY

ABD'yi vurabilecek nitelikte füze geliştirmeye çalıştığı bilinen Kuzey Kore'nin denemelerine devam etmesi piyasalarda gerginliği ve korkuyu artırıyor. Kuzey Kore'nin balistik füze denemesi piyasaları yeniden hareketlendirdi. Kuzey Kore lideri Kim Jong-Un'un gözetiminde Salı günü yapılan ve başarılı olduğu iddia edilen denemenin ardından, Kuzey Kore'den "dünyadaki herhangi bir yeri vurabilecekleri" açıklaması yapıldı. ABD Dışişleri Bakanı Rex Tillerson, Kuzey Kore'nin balistik füze denemesini kınayarak, "Küresel bir tehdidi durdurmak için küresel bir eylem gerekir. Kuzey Kore'nin misafir işçilerini barındıran, askeri veya ekonomik menfaat sağlayan veya BM Güvenlik Konseyi kararlarına uymayan her ülke tehlikeli bir rejimi destekliyor ve azmettiriyor." ifadesini kullandı. Yen, Kuzey Kore'nin dünkü füze denemesinin ardından, ABD'yi vurma kapasitesine sahip bir silah üretmeye yakın olduğu endişelerini artırmamasının ile birlikte dolar karşısında güçlendi. Dün sabahki analizimizde, paritede kısa vadeli teknik göstergelerin aşırı alıma işaret ettiğini ve gün içerisinde hafif bir geri çekilme görülebileceğini belirtmiştik. Yen üzerindeki güvenli liman talebinin etkisi ile birlikte dün 112,73 seviyesine kadar geri çekilen USDJPY paritesinin, daha sonra dolar endeksindeki yükselişin de etkisi ile brikte kayıplarını geri aldığını ve 113 seviyesi üzerine çıktığını gördük. Bu sabah saatleri itibariyle 113 seviyesi üzerinde kalıcı olmaya çalışan paritede, yükseliş potansiyelinin korunduğunu düşünüyoruz. Kuzey Kore fiyatlamasının etkisini yitirmesi ve dolar endeksindeki yükseliş çabasının sürmesi paritedeki yükselişin devamını getirebilir. Paritenin 113 seviyesi üzerinde tutunmayı sürdürmesi durumunda 115 seviyesinin hedef alınması beklenebilir. Paritedeki güncel teknik seviyelere bakacak olursak: Bu sabah saatleri itibariyle 113,10 seviyesinden işlem görmekte olan USDJPY paritesinde 112,65 seviyesi destek, 113,15 seviyesi ise direnç konumunda. 112,65 desteğinin aşağı yönlü kırılması durumunda bir sonraki destek seviyemiz 112, 113,15 direncinin yukarı yönlü kırılması durumunda ise bir sonraki direnç seviyemiz 113,84.

## USD/JPY



## Piyasalara Genel Bakış

	Son Fiyat / Değer	Değişim				
		1 günlük	1 haftalık	1 aylık	6 aylık	YBB
<b>Hisse senedi endeksleri</b>						
<b>Gelişmiş Piyasalar</b>						
S&P	2.429	%0,2	-%0,4	-%0,4	%7,0	%8,5
DAX	12.437	-%0,3	-%1,8	-%3,0	%7,4	%8,3
FTSE	7.357	-%0,3	-%1,0	-%2,2	%2,3	%3,0
Nikkei	20.032	-%0,5	-%1,0	-%1,2	%2,1	%4,3
<b>Gelişmekte olan Piyasalar</b>						
Türkiye	101.208	%0,7	%1,6	%3,1	%32,5	%29,5
Çin	3.183	%0,2	%0,6	%3,2	%0,8	%2,8
Hindistan	31.210	%0,0	%1,2	-%0,3	%16,1	%17,2
Endonezya	5.865	-%0,1	%1,2	%1,9	%10,0	%10,6
Rusya	1.917	%0,8	%2,0	%2,1	-%13,6	-%14,1
Brezilya	63.232	-%0,1	%2,5	%1,3	%1,9	%5,0
Meksika	50.042	-%0,1	%1,9	%0,9	%7,1	%9,6
Güney Afrika	52.049	-%0,2	%1,2	-%1,6	%3,1	%2,8
<b>Oynaklık Endeksleri</b>						
VIX	11	%0,4	%13,3	%11,4	-%12,7	-%20,1
EM VIX	16	-%0,3	%10,7	-%0,7	-%26,4	-%28,7
MOVE	55	%0,1	%10,5	%4,3	-%28,0	-%22,9
<b>Döviz Kurları (ABD dolarna karşı)</b>						
Türkiye	3,5588	%0,1	%0,9	%1,0	-%0,4	%1,0
Brezilya	3,3099	%0,3	-%0,1	%0,4	%2,8	%1,8
Güney Afrika	13,1987	-%0,1	%1,3	%3,8	-%3,1	-%3,9
Çin	6,8007	%0,0	-%0,2	%0,0	-%1,9	-%2,1
Hindistan	64,74	-%0,2	%0,3	%0,6	-%4,9	-%4,7
Endonezya	13364	%0,0	a.d.	%0,6	-%0,6	-%0,8
<b>CDS *</b>						
Türkiye	196,1	-0,6	6,9	-4,1	-34,5	-33,9
Brezilya	241,6	0,3	2,3	0,9	-44,9	32,2
Güney Afrika	201,1	0,0	10,3	6,7	a.d.	a.d.
Endonezya	117,7	0,6	3,1	-6,6	-29,0	21,9
Rusya	168,9	-0,8	2,1	16,0	a.d.	a.d.
<b>10 yıllık bono faizleri</b>						
Türkiye	%10,7	0,1	0,9	0,3	-0,7	-0,7
Brezilya	%10,5	0,1	-0,2	-0,4	-0,9	a.d.
Güney Afrika	%8,8	0,0	0,2	0,3	-0,1	-0,1
Hindistan	%6,5	0,0	0,1	-0,1	0,2	0,0
Endonezya	%6,9	0,0	a.d.	-0,1	-1,0	-1,1
<b>10 yıllık Eurobond faizleri (USD)</b>						
Türkiye	%5,2	0,06	0,75	0,27	-0,70	-0,64
Brezilya	%4,9	0,01	0,18	0,10	-0,57	-0,61
Güney Afrika	%4,6	0,00	0,00	0,13	-0,17	-0,29
Endonezya	%3,7	0,00	a.d.	0,09	-0,37	-0,61
<b>Emtia</b>						
Ham Petrol - Brent USD/varil	49,61	-%0,1	%6,3	%0,3	-%12,1	-%12,7
Ham Petrol - WTI USD/varil	47,07	%2,2	%8,5	-%0,7	-%10,1	-%12,4
Altın - USD / oz	1219,2	-%1,9	-%2,2	-%4,7	%4,9	%5,9
Gümüş - USD / t oz.	16,037	-%3,2	-%3,2	-%8,8	-%2,3	%0,3
Commodity Bureau Index	448,16	%0,3	%1,8	%2,9	%5,8	%5,9

\* Değişim değerleri baz olarak ifade edilmiştir.

Kaynak: Bloomberg



## Yatırım Merkezlerimiz

### Genel Müdürlük

Nispetiye Cad. B-3 Blok Kat: 7-9  
Akmerkez Etiler - İSTANBUL  
0 212 355 46 46

### Adana

Cemal Paşa Mah. Gazipaşa Bul.  
Cemal Uğurlu Apt. Kat: 1 D: 4 ADANA

(0 322) 457 77 55

### Ankara

Remzi Oğuz Arık Mah. Tunalı Hilmi Cad.  
Yaprak Apt. No: 94 Kat: 2 D: 9  
Kavaklıdere Çankaya - ANKARA

(0 312) 435 18 36

### Antalya

Şirinyalı Mah. İsmet Gökşen Cad. Özden  
Apt. No:82/6 Muratpaşa - ANTALYA

(0 242) 248 45 20

### Bakırköy

İstanbul Cad. Bakırköy İş Merkezi No:  
6 Kat: 4 D: 14 Bakırköy - İSTANBUL

(0 212) 570 52 59

### Bursa

Muradiye Mah. Çekirge Cad. Koşer Apt.  
No: 49 Kat: 2 D: 4 Osmangazi - BURSA

(0 224) 225 64 10

### Denizli

Saraylar Mah. 2. Ticari Yol No: 32 Kat: 5  
DENİZLİ

(0 258) 265 87 85

### Erenköy

Bağdat Cad. Çubukçu Apt. No: 333  
Kat: 2 D: 4 Kadıköy - İSTANBUL

(0 216) 348 82 82

### Gaziantep

İncilipinar Mah. Gazimuhtarpaşa Bul.  
Kepkepzade Park İş Merkezi B Blok No:  
18 Kat: 1 D: 5 GAZİANTEP

(0 342) 232 35 35

### Girne

Şehit Necati Gürkaya Mevkii Çağdaş Apt.  
Kat: 1 D: 1 Girne - KKTC

(0 392) 815 14 54-55-56

### İzmir

Şair Eşref Bul. Ragıp Şanlı İş Merkezi  
No: 6 Kat: 3 D: 306 Çankaya - İZMİR

(0 232) 445 01 61

### İzmit

Hürriyet Cad. Kaya İşhanı No: 39/5 İzmit  
KOCAELİ

(0 262) 323 11 33

### İzmit İrtibat

Ömerağa Mah. Alemdar Cad. İ. Kolaylı  
Apt. No: 8 Kat: 2 İzmit KOCAELİ

(0 262) 260 01 01

### Karadeniz Ereğli

Murtaza Mah. Hamamüstü Sok. İ. Esat  
Taneri İş Merkezi No: 19 Kat: 2  
Karadeniz Ereğli - ZONGULDAK

(0 372) 316 40 50

### Kartal

Üsküdar Cad. Cevat Kayacan Apt. No:  
26 Kat: 4 D: 8 Kartal - İSTANBUL

(0 216) 306 22 71 - 306 22 06

### Kayseri

Cumhuriyet Mah. Sultan Hamam Cad.  
Kavuncu İş Merkezi No: 17 Kat: 1 D: 2  
KAYSERİ

(0 352) 221 08 68 - 222 82 51

### Mersin

Çankaya Mah. Bahri OK İş Merkezi B  
Blok No: 78 MERSİN

(0 324) 238 11 89

## Uyarı Notu

Bu raporda yer alan yatırım bilgi, yorum ve tavsiyeleri, yorum ve tavsiyede bulunanların kişisel görüşlerine dayanmakta olup finansal bilgi ve genel yatırım tavsiyesi kapsamında hazırlanmıştır ve hiçbir şekilde yatırım danışmanlığı kapsamında değildir. Yatırım danışmanlığı hizmeti; yetkili kuruluşlar tarafından kişilerin risk ve getiri tercihleri dikkate alınarak kişiye özel sunulmaktadır. Burada yer alan yorum ve tavsiyeler ise genel niteliktedir. Bu tavsiyeler, mali durumunuz ile risk ve getiri tercihlerinize uygun olmayabilir. Bu nedenle, sadece burada yer alan bilgilere dayanarak yatırım kararı verilmesi beklentilerinize uygun sonuçlar doğurmayabilir.

Yatırım Danışmanlığı hizmeti talep edilmesi halinde; yatırımcının Tacirler Yatırım Menkul Değerler A.Ş. ile Yatırım Danışmanlığı sözleşmesi imzalamış olması, Yerindelik Testi'ni tamamlamış ve risk grubunun belirlemiş olması zorunludur.

Bu raporda yer alan her türlü bilgi, yorum ve tavsiye uygunluk testi ile tespit edilecek risk grubunuz ve getiri beklentiniz ile uyumlu olmayabilir. Dolayısıyla, uygunluk testi neticesinde risk grubunuz tespit edilmeden sadece burada yer alan bilgilere dayanılarak yatırım kararı verilmesi amaç, bilgi ve tecrübenize uygun sonuçlar doğurmayabilir.

Bu rapor herhangi bir sürede belirli bir getirinin sağlanacağına dair bir taahhüt içermemekte olup, zaman içerisinde piyasa koşullarında meydana gelen değişiklikler nedeniyle yorum ve tavsiyelerde değişiklikler söz konusu olabilir. Bu raporda bahsedilen yatırım araçlarının fiyatları ve değerleri yatırımcıların menfaatlerine aykırı olarak hareket edebilir ve netice itibarıyla yatırımcılar anaparalarını kaybetme riski ile karşı karşıya kalabilirler. Bu raporda yer alan geçmiş performans verileri gelecekte elde edilecek sonuçların bir garantisi olarak kabul edilemez.

Bu raporda yer alan tüm bilgiler ve görüşler yatırımcıları bilgilendirmek amacıyla, Tacirler Yatırım Menkul Değerler A.Ş. tarafından güncel ve güvenilir kaynaklardan temin edilmiş olmakla beraber, Tacirler Yatırım Menkul Değerler A.Ş. söz konusu bilgilerin doğru ve tam olduğunu taahhüt etmemektedir. Raporlardaki yorumlardan, bilgilerin tam veya doğru olmaması ve/veya güncellenme nedeniyle doğabilecek maddi ve manevi zararlardan Tacirler Yatırım Menkul Değerler A.Ş. ve çalışanları sorumlu tutulamaz.

Bu rapor, sadece gönderildiği kişilerin kullanımı içindir. Bu raporun tümü veya bir kısmı Tacirler Yatırım Menkul Değerler A.Ş.'nin yazılı izni olmadan çoğaltılamaz, yayınlanamaz veya üçüncü kişilere gösterilemez, ticari amaçla kullanılamaz. Aksi halde, Tacirler Yatırım Menkul Değerler A.Ş. uğramış olduğu bütün zarar ve ziyarı talep etme hakkını saklı tutar.