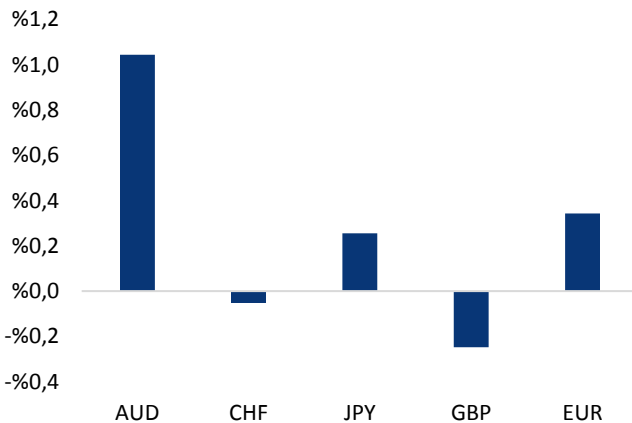


Haber Başlıkları

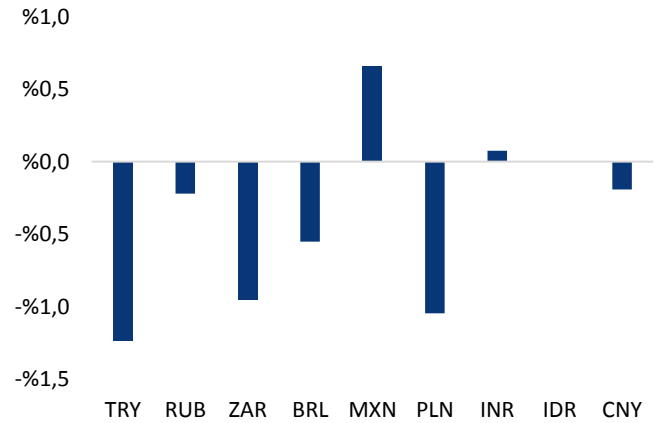
- Mayıs ayı aylık TÜFE artışı %1,62 ile, %1,5 olan kurum beklentimiz ve piyasa beklentisinin hafif üzerinde gerçekleşti. Yıllık TÜFE ise %10,84'ten %12,15'e yükseldi. Gıda ve enerji fiyatları (kur geçişkenliği etkisi ile), Mayıs enflasyonundaki yükselişte önemli rol oynadı. PPK'nın 7 Haziran'daki toplantısında herhangi bir faiz artırımını beklememekle birlikte, ölçülü bir artırım ihtimalini de göz ardı etmiyoruz. Ayrıntılı rapor için [tıklayınız](#).
- Enflasyon verisinin piyasa beklentilerine yakın gerçekleşmesinin ardından (enflasyonun çok daha yüksek bir düzeyde oluşabileceğine yönelik endişeler mevcuttu) Türk lirasının dolar karşısında değerlendirildiği görüldü. Enflasyon verisinin yanı sıra, Dışişleri Bakanı Mevlüt Çavuşoğlu ile ABD Dışişleri Bakanı Mike Pompeo'nun görüşmesinin başarılı geçmesi ve ABD – Türkiye ilişkileri açısından olumlu bir yeri işaret etmesi Türk lirasındaki yükseliş hareketini hızlandıran temel faktör oldu. Bununla birlikte USDTRY paritesinin 4,67 seviyesi üzerinden 4,60 seviyesi altına gerildiği görüldü.
- Beyaz Saray, Trump ile Kim arasındaki ilk görüşmenin 12 Haziran'da yerel saatle 09:00'da Singapur'da yapılacağını açıkladı.
- Dün gün içerisinde 93,80 seviyesine kadar gerileyen dolar endeksi, öğle saatlerinde sert bir yükseliş hareketi başlatarak yeniden 94 seviyesi üzerine yerleşti. Ancak dolar endeksinin, önceki haftaya kıyasla görece yatay bir seyir izlediği görülüyor. Endeks bu sabah saatleri itibarıyla 94 seviyesi civarında dalgalı bir seyir izliyor.
- ABD'nin Çin ve Kuzey Kore ile görüşmelerinin devam edeceğini belirtmesi üzerine artan küresel risk iştahı, altın ve yen gibi güvenli liman varlıklarının değer kaybetmesine neden oldu. Altın fiyatları 1290 seviyesinin hemen üzerinde görece zayıf bir seyir izlerken, USDJPY paritesi ise yendeki gerilemeyle 110 seviyesi üzerini test etti.
- ABD'de artan stoklar ve OPEC'in arz kesintilerinde azaltıma gideceği beklentileri ile birlikte sert satış baskılarına maruz kalan petrol fiyatlarında zayıf seyir sürüyor. Ham petrol fiyatları varil başına 65\$ seviyesi altına test ederken, Brent petrol ise 75\$ seviyesinin hemen üzerinde hareket ediyor.
- ABD'de fabrika siparişleri Nisan'da %0,8 düştü, siparişler böylece son 3 ayın ilk düşüşünü kaydetti. Beklenti %0,5 düşüştü. Fabrika siparişlerinde düşüşte ulaşım kalemine yönelik talebin %6 azalması etkili oldu.
- ABD'de dayanıklı mal siparişleri Nisan'da %1,7 düşüşten %1,6 düşüşe revize edildi. Ulaşım hariç siparişler ise %0,9'da kaldı.
- Avustralya Merkez Bankası (RBA), gösterge faiz oranını beklendiği gibi değiştirmede. Bankanın politika faizi Ağustos 2016'dan bu yana %1,5 seviyesinde bulunuyor.

Gelişmiş ülke para birimlerinin son işlem gününe göre getirileri *



Kaynak: Bloomberg, Tacirler Yatırım * ABD dolarına karşı

Gelişmekte olan ülke para birimlerinin son işlem gününe göre getirileri *



Kaynak: Bloomberg, Tacirler Yatırım * ABD dolarına karşı

Günlük Ekonomi Takvimi

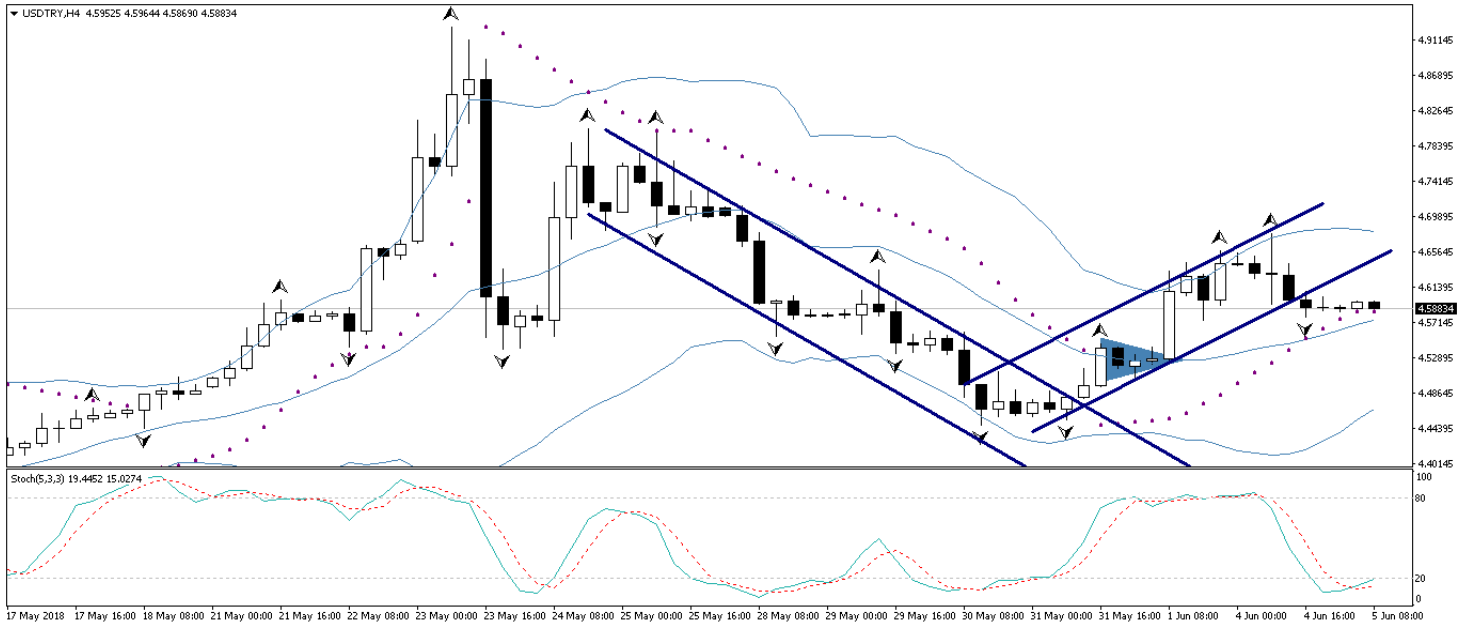
Ülke	Veri	Saat	Beklenti	Önceki
	Almanya Mayıs Ayı Markit Hizmet PMI Endeksi	10:55	52,1	52,1
	Almanya Mayıs Ayı Markit Bileşik PMI Endeksi	10:55	53,1	53,1
	Euro Bölgesi Mayıs Ayı Markit Hizmet PMI Endeksi	11:00	53,9	53,9
	Euro Bölgesi Mayıs Ayı Markit Bileşik PMI Endeksi	11:00	54,1	54,1
	İngiltere Mayıs Ayı Markit Hizmet PMI Endeksi	11:30	53	52,8
	İngiltere Mayıs Ayı Markit Bileşik PMI Endeksi	11:30	53,4	53,2
	Euro Bölgesi Nisan Ayı Aylık Perakende Satışlar	12:00	%0,5	%0,1
	Euro Bölgesi Nisan Ayı Yıllık Perakende Satışlar	12:00	%1,7	%0,8
	ABD Mayıs Ayı Markit Hizmet PMI Endeksi	16:45	55,7	55,7
	ABD Mayıs Ayı Markit Bileşik PMI Endeksi	16:45		55,7
	ABD Mayıs Ayı ISM Hizmet Endeksi	17:00	57,6	56,8

Döviz & Emtia Analizleri

USD/TRY

Dün sabah saatlerinde açıklanan veriye göre Mayıs ayı aylık TÜFE artışı %1,62 ile, %1,5 olan kurum beklentimiz ve piyasa beklentisinin hafif üzerinde gerçekleşti. Yıllık TÜFE ise %10,84'ten %12,15'e yükseldi. Gıda ve enerji fiyatları (kur geçişkenliği etkisi ile), Mayıs enflasyonundaki yükselişte önemli rol oynadı. Enflasyon verisinin piyasa beklentilerine yakın gerçekleşmesinin ardından (enflasyonun çok daha yüksek bir düzeyde oluşabileceğine yönelik endişeler mevcuttu) Türk lirasının dolar karşısında değerlendirildiği görüldü. Enflasyon verisinin yanı sıra, Dışişleri Bakanı Mevlüt Çavuşoğlu ile ABD Dışişleri Bakanı Mike Pompeo'nun görüşmesinin başarılı geçmesi ve ABD – Türkiye ilişkileri açısından olumlu bir yeri işaret etmesi Türk lirasındaki yükseliş hareketini hızlandıran temel faktör oldu. Bununla birlikte USDTRY paritesinin 4,67 seviyesi üzerinden 4,60 seviyesi altına gerildiği görüldü. Bu noktada, küresel görünümün de Türk lirası açısından olumlu bir resim ortaya koyduğu görülüyor. ABD'nin Çin ve Kuzey Kore ile görüşmelerinin devam edeceğini belirtmesi üzerine artan küresel risk iştahı ve 94 seviyesi civarında görece yatay bir seyir izleyen dolar endeksi, kurdaki geri çekilme hareketini destekler nitelikte. Teknik görünümde ise, teknik göstergeler ve kısa vadede oluşmuş olan bayrak formasyonu, kurun kısa vadede 4,60 seviyesi altında kalmaya devam edeceğinin ve kurdaki düşüşün kısa vadede 4,55 seviyesine doğru sürebileceğinin sinyalini veriyor. Bu noktada kurdaki geri çekilme hareketinin bugün içerisinde de devam etmesini ve kurun 4,55 seviyesine doğru düşüşünü sürdürmesini bekliyoruz. Bu sabah saatleri itibarıyla 4,5883 seviyesinden işlem gören USDTRY paritesinde aşağı yönlü hareketler 4,5840 ve 4,5615 seviyeleri kısa vadeli destek seviyeleri olarak karşımıza çıkıyor. Yukarı yönlü hareketlerde ise 4,6020 ve 4,6285 seviyeleri direnç görevi görüyor.

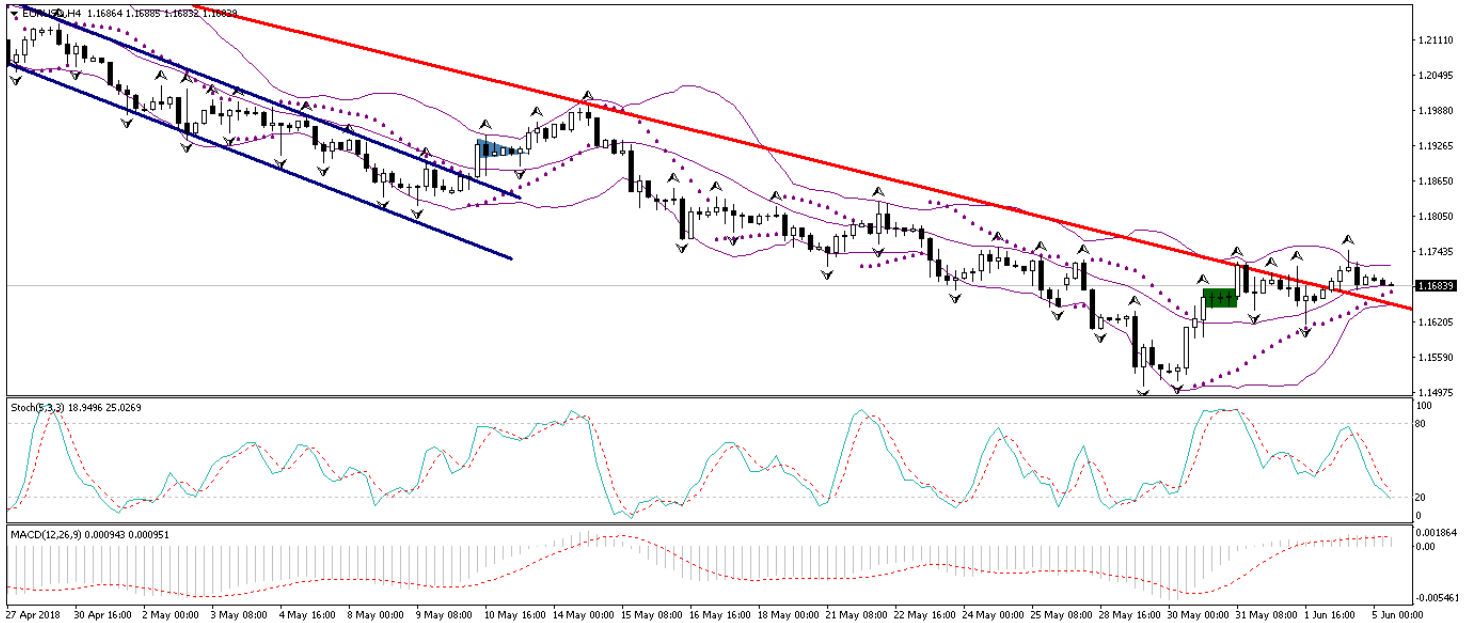
USD/TL



EUR/USD

Dün sabah saatlerinde yeniden 1,17 seviyesi üzerine çıkan EURUSD paritesi, dolar endeksinin dün öğle saatlerinde 93,80 seviyesinden 94 seviyesi üzerine hızlı bir yükseliş gerçekleştirmesi nedeniyle kazançlarını koruyamarak 1,16'lı seviyelere geri dönüş yaptı. Bu sabah saatleri itibariyle ise paritenin 1,1680 seviyesi civarında dalgalandığı görülüyor. Aşağıdaki grafik üzerinden de görebileceğiniz üzere, EURUSD paritesi kısa vadeli düşüş trendini yukarı yönlü kırmış durumda. Bu noktada paritenin kısa vadede yeniden 1,16 seviyesi altına gerilemesini (kırılmış olan trend çizgisinin altına sarkmasını) beklemekteyiz. Paritedeki genel görünüme bakacak olursak: İtalya'daki siyasi belirsizlikler ve güçlü dolar endeksi nedeniyle 1,15 seviyesine kadar gerileyen parite, İtalya cephesindeki risklerin azalması ve dolar endeksinin 94 seviyesi civarında konsolide olması ile birlikte kayıplarının bir kısmını telafi etmesi durumda. Bu noktada, İtalya'daki siyasi gerginliklerin devam edeceğine yönelik beklentimize rağmen, İtalya riskinin piyasalarda büyük ölçüde fiyatlandığını düşünmekle birlikte, söz konusu gerginliklerin piyasalar üzerindeki etkisinin bu haftaki gibi büyük bir boyutta olmasını beklemiyoruz. EURUSD paritesinin kısa vadede 1,17 seviyesini kalıcı olarak yukarı yönlü kırmasını ve 1,20 seviyesinin hedef alınmasını bekliyoruz. Dolayısı ile paritedeki mevcut seviyelerin kısa – orta vadeli alım fırsatı olduğu görüşündeyiz. Paritedeki kısa vadeli teknik seviyelere bakacak olursak: Bu sabah saatleri itibariyle 1,1683 seviyesinden işlem görmekte olan EURUSD paritesinde, 1,1640 seviyesi destek, 1,1700 seviyesi ise direnç konumunda. Paritede 1,1700 direncinin yukarı yönlü kırılması durumunda bir sonraki direnç seviyemiz 1,1750, 1,1640 desteğinin aşağı yönlü kırılması durumunda ise bir sonraki destek seviyemiz 1,1600.

EUR/USD



XAU/USD

Altın fiyatlarının haftalık grafiğindeki yükseliş kanalı sınırında tutunma mücadelesi devam ediyor. Aşağıdaki grafik üzerinden de görülebileceği üzere altın fiyatları kanalın alt sınırı çizgisi civarında dalgalı bir seyir izlemeye devam ediyor. Küresel piyasalarda artan risk iştahı, altın fiyatlarındaki yükselişi baskılayan temel faktör olarak karşımıza çıkıyor. ABD Kuzey Kore arasındaki görüşmenin, önceden planlandığı üzere 12 Haziran'da gerçekleşeceğinin belirtilmesi ve ABD ve Çin arasındaki ekonomik ilişkilerin tekrar düzene girmesi amacıyla tarafların resmi görüşmeleri devam ettirdiğinin bildirilmesi üzerine piyasalardaki güvenli liman talebi azalırken, altın fiyatlarının da kazançlarının büyük kısmını geri vererek 1290 seviyesine doğru gerilediğini gördük. Bununla birlikte altın fiyatları bu sabah saatleri itibarıyla 1290 seviyesinin hemen üzerinde işlem görüyor. Altındaki teknik ve temel görünümü harmanladığımızda pozitif bir görünüm ortaya çıktığını görmekteyiz: Aşırı satım bölgesinde bulunan teknik göstergeler, altının kanal sınırında tutunma çabasının başarılı olabileceğini ve altının mevcut seviyelerden yeniden yükselişe geçebileceğini işaret ediyor. Temel görünümün de aynı doğrultuda, altındaki düşüşlerin alım fırsatı olarak sınırlı kalabileceğini işaret ettiğini görüyoruz. Küresel jeopolitik risklerin altını yukarı yönlü destekleyeceğini düşünmekle birlikte, ABD'de hızlanan enflasyon ve bunun karşısında çok da aceleci davranmak istemeyen Fed üyelerinin de altında orta – uzun vadeli yönün yukarı olduğu yönündeki görüşümüzü desteklediğini görüyoruz. Dolayısı ile mevcut seviyelerin alım fırsatı olduğunu ve altının önümüzdeki dönemde yeniden 1350 seviyesine doğru yükselişe geçebileceğini düşünüyoruz. Altındaki kısa vadeli teknik seviyelere bakacak olursak: Bu sabah saatleri itibarıyla 1291,18 seviyesinden işlem görmekte olan altın fiyatlarında 1290,40 seviyesi destek, 1293,24 seviyesi ise direnç konumunda. 1293,24 direncinin yukarı yönlü kırılması durumunda bir sonraki direnç seviyemiz 1295,70, 1290,40 desteğinin aşağı yönlü kırılması durumunda ise bir sonraki destek seviyemiz 1287,27.

XAU/USD



Piyasalara Genel Bakış

	Son Fiyat / Değer	Değişim					YBB
		1 günlük	1 haftalık	1 aylık	6 aylık		
Hisse senedi endeksleri							
Gelişmiş Piyasalar							
S&P	2,747	%0.4	%0.9	%3.1	%4.5	%2.7	
DAX	12,771	%0.4	-%0.7	-%0.4	-%2.1	-%1.1	
FTSE	7,741	%0.5	%0.1	%2.3	%5.6	%0.7	
Nikkei	22,476	%0.1	%0.6	%0.1	-%0.6	-%1.2	
Gelişmekte olan Piyasalar							
Türkiye	99,250	%0.1	-%6.8	-%3.3	-%6.6	-%13.9	
Çin	3,091	%0.2	-%0.7	%0.2	-%6.2	-%6.3	
Hindistan	35,012	-%0.2	%0.0	%0.1	%6.5	%2.6	
Endonezya	6,015	%0.9	%1.6	%4.8	%1.2	-%4.5	
Rusya	2,324	%1.2	%0.5	%1.5	%9.9	%10.1	
Brezilya	78,596	%1.8	-%0.4	-%5.4	%8.3	%2.9	
Meksika	45,244	%0.5	%0.9	-%3.7	-%4.7	-%8.3	
Güney Afrika	57,871	%1.0	%1.8	%0.4	-%1.9	-%2.7	
Oynaklık Endeksleri							
VIX	13	-%5.3	a.d.	-%13.7	%9.1	%15.4	
EM VIX	17	-%3.2	a.d.	-%10.0	-%9.8	%6.0	
MOVE	54	-%4.6	a.d.	%12.0	%11.3	%16.5	
Döviz Kurları (ABD dolarna karşı)							
Türkiye	4.5911	-%1.2	%0.2	%8.5	%18.5	%20.9	
Brezilya	3.7453	-%0.6	%0.3	%6.1	%15.4	%13.2	
Güney Afrika	12.5672	-%1.0	%0.8	%0.5	-%7.0	%1.5	
Çin	6.408	-%0.2	%0.1	%0.7	-%3.2	-%1.5	
Hindistan	67.1125	%0.1	-%0.5	%0.4	%4.3	%5.1	
Endonezya	13872	a.d.	-%0.9	-%0.5	%2.6	%2.2	
CDS *							
Türkiye	277.6	-1.3	10.2	44.2	-18.6	30.5	
Brezilya	234.5	-3.0	44.6	7.3	-10.3	73.1	
Güney Afrika	174.4	-2.0	10.3	-3.6	-23.8	30.1	
Endonezya	122.7	0.7	8.0	-3.3	-6.8	36.3	
Rusya	132.8	-2.1	6.6	-11.7	-22.1	23.8	
10 yıllık bono faizleri							
Türkiye	%14.9	0.0	0.7	1.1	2.8	3.2	
Brezilya	%11.4	0.0	0.3	1.6	1.2	1.2	
Hindistan	%7.9	0.0	0.1	0.1	0.8	0.6	
Endonezya	%7.0	a.d.	-0.1	0.0	0.5	0.7	
10 yıllık Eurobond faizleri (USD)							
Türkiye	%6.8	-0.03	0.16	0.25	a.d.	a.d.	
Brezilya	%5.7	-0.04	a.d.	0.44	1.05	1.13	
Güney Afrika	%5.2	0.00	-0.06	-0.01	0.52	0.67	
Endonezya	%4.4	a.d.	a.d.	-0.05	a.d.	a.d.	
Emtia							
Ham Petrol - Brent USD/varil	75.29	-%2.0	%0.0	%0.6	%20.6	%12.6	
Ham Petrol - WTI USD/varil	64.75	-%1.6	a.d.	-%7.1	%12.7	%7.2	
Altın - USD / oz	1293.1	-%0.1	a.d.	-%1.6	%1.5	-%1.2	
Gümüş - USD / t oz.	16.431	-%0.1	a.d.	%0.0	%0.9	-%4.2	
Commodity Bureau Index	443.49	-%0.5	a.d.	-%0.7	%3.0	%2.6	

* Değişim değerleri baz olarak ifade edilmiştir.

Kaynak: Bloomberg

Yatırım Merkezlerimiz

Genel Müdürlük

Nispetiye Cad. B-3 Blok Kat: 9 Akmerkez
Etiler - İSTANBUL
0 212 355 46 46

Adana

Cemal Paşa Mah. Gazipaşa Bul.
Cemal Uğurlu Apt. Kat: 1 D: 4 ADANA

(0 322) 457 77 55

Ankara

Remzi Oğuz Arık Mah. Tunalı Hilmi Cad.
Yaprak Apt. No: 94 Kat: 2 D: 9
Kavaklıdere Çankaya - ANKARA

(0 312) 435 18 36

Antalya

Şirinyalı Mah. İsmet Gökşen Cad. Özden
Apt. No:82/6 Muratpaşa - ANTALYA

(0 242) 248 45 20

Bakırköy

İstanbul Cad. Bakırköy İş Merkezi No:
6 Kat: 4 D: 14 Bakırköy - İSTANBUL

(0 212) 570 52 59

Bursa

Muradiye Mah. Çekirge Cad. Koçer Apt.
No: 49 Kat: 2 D: 4 Osmangazi - BURSA

(0 224) 225 64 10

Denizli

Saraylar Mah. 2. Ticari Yol No: 32 Kat: 5
DENİZLİ

(0 258) 265 87 85

Erenköy

Bağdat Cad. Çubukçu Apt. No: 333
Kat: 2 D: 4 Kadıköy - İSTANBUL

(0 216) 348 82 82

Gaziantep

İncilipinar Mah. Gazimuhtarpaşa Bul.
Kepkepzade Park İş Merkezi B Blok No:
18 Kat: 1 D: 5 GAZİANTEP

(0 342) 232 35 35

Girne

Şehit Necati Gürkaya Mevkii Çağdaş Apt.
Kat: 1 D: 1 Girne - KKTC

(0 392) 815 14 54-55-56

İzmir

Şair Eşref Bul. Ragıp Şanlı İş Merkezi
No: 6 Kat: 3 D: 306 Çankaya - İZMİR

(0 232) 445 01 61

İzmit

Hürriyet Cad. Kaya İşhanı No: 39/5 İzmit -
KOCAELİ

(0 262) 323 11 33

İzmit İrtibat

Ömerağa Mah. Alemdar Cad. İ. Kolaylı
Apt. No: 8 Kat: 2 İzmit KOCAELİ

(0 262) 260 01 01

Karadeniz Ereğli

Murtaza Mah. Hamamüstü Sok. İ. Esat
Taneri İş Merkezi No: 19 Kat: 2
Karadeniz Ereğli - ZONGULDAK

(0 372) 316 40 50

Kartal

Üsküdar Cad. Cevat Kayacan Apt. No:
26 Kat: 4 D: 8 Kartal - İSTANBUL

(0 216) 306 22 71 - 306 22 06

Kayseri

Cumhuriyet Mah. Turan Cad. Turan Plaza
Apt. No:8 Kat:2 D:5 Melikgazi / KAYSERİ

(0 352) 221 08 68 - 222 82 51

Mersin

Çankaya Mah. Bahri Ok İş Merkezi B
Blok No: 78 MERSİN

(0 324) 238 11 89

Marmaris İrtibat Bürosu

Kemeraltı Mah. Orgeneral Mustafa
Muğlalı Cad. Güven Apt. No: 22 D: 2
Marmaris / MUĞLA

(0 252) 321 08 00

Uyarı Notu

Bu raporda yer alan yatırım bilgi, yorum ve tavsiyeleri, yorum ve tavsiyede bulunanların kişisel görüşlerine dayanmakta olup finansal bilgi ve genel yatırım tavsiyesi kapsamında hazırlanmıştır ve hiçbir şekilde yatırım danışmanlığı kapsamında değildir. Yatırım danışmanlığı hizmeti; yetkili kuruluşlar tarafından kişilerin risk ve getiri tercihleri dikkate alınarak kişiye özel sunulmaktadır. Burada yer alan yorum ve tavsiyeler ise genel niteliktedir. Bu tavsiyeler, mali durumunuz ile risk ve getiri tercihlerinize uygun olmayabilir. Bu nedenle, sadece burada yer alan bilgilere dayanarak yatırım kararı verilmesi beklentilerinize uygun sonuçlar doğurmayabilir.

Yatırım Danışmanlığı hizmeti talep edilmesi halinde; yatırımcının Tacirler Yatırım Menkul Değerler A.Ş. ile Yatırım Danışmanlığı sözleşmesi imzalamış olması, Yerindelik Testi'ni tamamlamış ve risk grubunun belirlemiş olması zorunludur.

Bu raporda yer alan her türlü bilgi, yorum ve tavsiye uygunluk testi ile tespit edilecek risk grubunuz ve getiri beklentiniz ile uyumlu olmayabilir. Dolayısıyla, uygunluk testi neticesinde risk grubunuz tespit edilmeden sadece burada yer alan bilgilere dayanılarak yatırım kararı verilmesi amaç, bilgi ve tecrübenize uygun sonuçlar doğurmayabilir.

Bu rapor herhangi bir sürede belirli bir getirinin sağlanacağına dair bir taahhüt içermemekte olup, zaman içerisinde piyasa koşullarında meydana gelen değişiklikler nedeniyle yorum ve tavsiyelerde değişiklikler söz konusu olabilir. Bu raporda bahsedilen yatırım araçlarının fiyatları ve değerleri yatırımcıların menfaatlerine aykırı olarak hareket edebilir ve netice itibarıyla yatırımcılar anaparalarını kaybetme riski ile karşı karşıya kalabilirler. Bu raporda yer alan geçmiş performans verileri gelecekte elde edilecek sonuçların bir garantisi olarak kabul edilemez.

Bu raporda yer alan tüm bilgiler ve görüşler yatırımcıları bilgilendirmek amacıyla, Tacirler Yatırım Menkul Değerler A.Ş. tarafından güncel ve güvenilir kaynaklardan temin edilmiş olmakla beraber, Tacirler Yatırım Menkul Değerler A.Ş. söz konusu bilgilerin doğru ve tam olduğunu taahhüt etmemektedir. Raporlardaki yorumlardan, bilgilerin tam veya doğru olmaması ve/veya güncellenme nedeniyle doğabilecek maddi ve manevi zararlardan Tacirler Yatırım Menkul Değerler A.Ş. ve çalışanları sorumlu tutulamaz.

Bu rapor, sadece gönderildiği kişilerin kullanımı içindir. Bu raporun tümü veya bir kısmı Tacirler Yatırım Menkul Değerler A.Ş.'nin yazılı izni olmadan çoğaltılamaz, yayınlanamaz veya üçüncü kişilere gösterilemez, ticari amaçla kullanılamaz. Aksi halde, Tacirler Yatırım Menkul Değerler A.Ş. uğramış olduğu bütün zarar ve ziyanı talep etme hakkını saklı tutar.