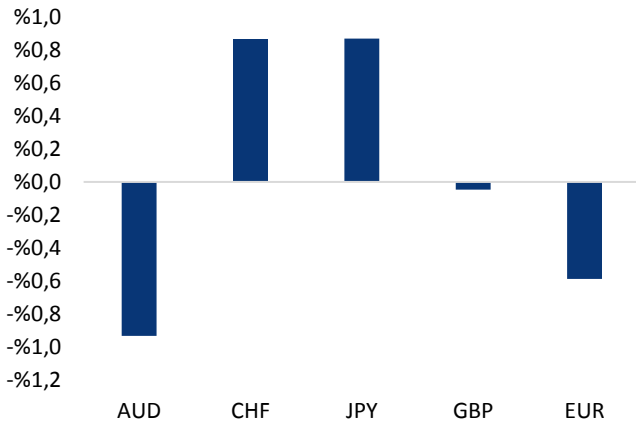


Haber Başlıkları

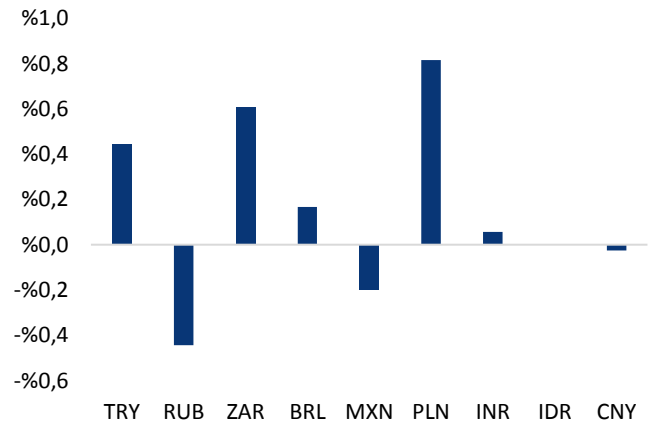
- ABD'de Cuma günü açıklanan Tarım Dışı İstihdam verisi, 185,000 olan piyasa beklentisini karşılayamayarak 138,000 olarak gerçekleşti. İşsizlik oranı %4,4'ten %4,3'e gerileyerek son 16 yılın en dip seviyesine inerken, Ortalama Saatlik Kazançlar verisi %0,2 artış kaydederek bir önceki aya göre değişme göstermedi. Tarım Dışı İstihdam verisinin beklentilerden zayıf gelmesi ve ücret artışlarındaki yavaşlık, dolar endeksinin Cuma günü sert satış baskılarına maruz kalmasına neden oldu.
- Suudi Arabistan ve Bahreyn, ülke güvenliği için Katar ile tüm diplomatik ilişkilerini kestiklerini, ülkelerinin hava sahasını Katar'a kapattıklarını, Katarlı diplomatların 48 saat içinde ülkelerinden ayrılması gerektiğini duyurdu.
- Altın fiyatları, yatırımcıların dikkatlerini hayal kırıklığı yaratan istihdam verisi sonrası Fed'in faiz artırımına ilişkin beklentilere ve hafta sonu İngiltere'de genel seçim öncesi düzenlenen saldırının ardından gelen güvenli liman talebine çevirmeleri ile birlikte, 24 Nisan'dan bu yana en yüksek seviyesine çıktı.
- Baker Hughes'in son raporuna göre, ABD'deki aktif sondaj kulelerinin sayısı 2 Haziran itibariyle bir önceki haftaya göre 8 adet arttı ve 916 adet oldu. ABD'deki petrol ve gaz kulelerinin toplam sayısı geçen yıla göre ise 508 adet çoğaldı. ABD'deki petrol kulelerinin toplam sayısı ise sayısı geçen yıla göre 408 adet artış kaydetti.
- Asya seansında açıklana Çin Caixin Hizmet PMI Endeksi verisi Mayıs ayında 51,5'ten 52,8'e yükselerek, 51,4 olan piyasa beklentisinin üzerinde bir performans kaydetti.
- Philadelphia Fed Başkanı Patrick Harker, son ekonomik verinin bu yıl ABD merkez bankasının önünde iki faiz daha olduğu fikrini değiştirmediklerini söyledi. Harker, "Ekonominin gücünü temel alarak, hala 2017 yılında her biri 25 baz puan olmak üzere üç faiz artışı bekliyorum" dedi.
- IMF'den bir yetkili, beklenen ABD mali canlandırma politikasında boyut konusunda netlik eksikliği ve Çin'in hızlı iç piyasa kredi büyümesini, Asya'nın ekonomik görünümünü gölgeleyen bir risk olarak değerlendirdi.

Gelişmiş ülke para birimlerinin son işlem gününe göre getirileri *



Kaynak: Bloomberg, Tacirler Yatırım * ABD dolarına karşı

Gelişmekte olan ülke para birimlerinin son işlem gününe göre getirileri *



Kaynak: Bloomberg, Tacirler Yatırım * ABD dolarına karşı

Günlük Ekonomi Takvimi

Ülke	Veri	Saat	Beklenti	Önceki
	Türkiye Mayıs Ayı TÜFE	10:00	%0,35	%1,31
	Almanya Mayıs Ayı Hizmet PMI Endeksi	10:55	55,2	55,2
	Euro Bölgesi Mayıs Ayı Hizmet PMI Endeksi	11:00	56,2	56,2
	İngiltere Mayıs Ayı Hizmet PMI Endeksi	11:30	55	55,8
	ABD Mayıs Ayı Hizmet PMI Endeksi	16:45	54,1	54
	ABD Nisan Ayı Fabrika Siparişleri	17:00	-%0,2	%0,5
	ABD Mayıs Ayı ISM Hizmet PMI Endeksi	17:00	57	57,5
	ABD İşgücü Piyasa Koşulları Endeksi	17:00	3	3,5

Makroekonomik Gelişmeler

Bugün saat 10:00'da Türkiye Mayıs ayı TÜFE verileri açıklanacak

Bugün saat 10:00'da açıklanacak olan Mayıs ayı Türkiye TÜFE verisini yakından takip ediyor olacağız. Kurum beklentimiz aylık TÜFE'nin %0,32 olarak gerçekleşmesi yönünde. Piyasa beklentisi ise %0,35'lik bir aylık enflasyonu işaret ediyor. Enflasyonun, beklentilerimiz dahilinde %0,32 olarak gerçekleşmesi durumunda yıllık TÜFE %11,87'den %11,58'e geriliyor olacak.

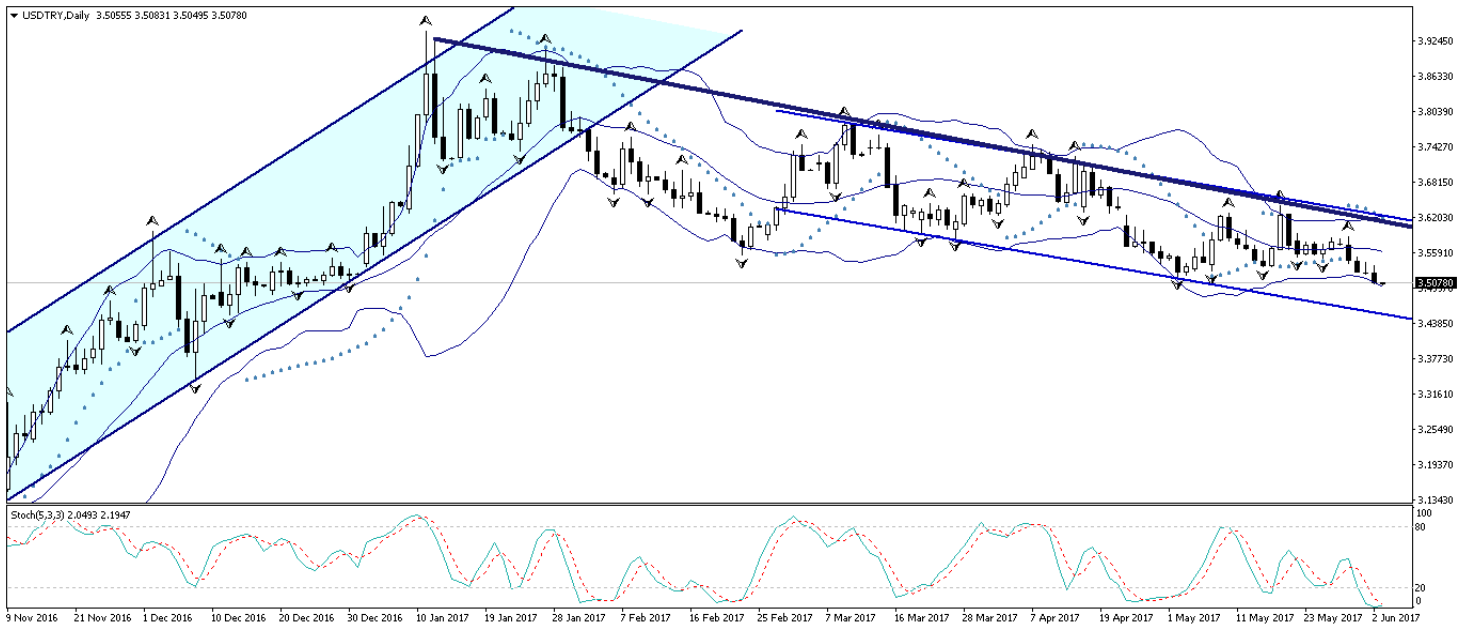
- Verinin açıklanması öncesinde TCMB'nin tavrı oldukça önemli olacak. AOFM geçtiğimiz Cuma günü itibariyle %11,98 seviyesine oluşmuş durumda. AOFM'nin enflasyonun gidişatı açısından önemli bir araç olduğu göz önünde bulundurulursa, TCMB'nin enflasyon verisinin açıklanması öncesinde fonlama kombinasyonunu değiştirdiği görülebilir.
- TCMB şu anda fonlamanın %90'ını Geç Likidite Penceresinden, geri kalan %10'luk kısmı ise bankalar arası piyasadan fonluyor.
- 4 Mayıs'tan bu yana ise BIST bankalararası piyasadan herhangi bir fonlama yapılmamış durumda. TCMB'nin bugün BIST kanalından 5 milyar TL'lik fonlama gerçekleştirilmesi durumunda, AOFM'nin %11,98'den %11,40'a gerilediği ve kurun 3,52-3,53 bandına doğru yükselişe geçtiği görülebilir.
- Bu noktada beklentimiz AOFM'nin sabit bırakılması, ancak ölçülü gevşetme ihtimalini de göz ardı etmiyoruz. Herhangi bir değişiklik olmaması durumunda ise TL tarafında 3,50 seviyelerinin altına gelmenin mümkün olabileceğini düşünüyoruz.

Döviz & Emtia Analizleri

USD/TRY

ABD'de Cuma günü açıklanan Tarım Dışı İstihdam verisi, 185,000 olan piyasa beklentisini karşılayamayarak 138,000 olarak gerçekleşti. İşsizlik oranı %4,4'ten %4,3'e gerileyerek son 16 yılın en dip seviyesine inerken, Ortalama Saatlik Kazançlar verisi %0,2 artış kaydederek bir önceki aya göre değişme göstermedi. Tarım Dışı İstihdam verisinin beklentilerden zayıf gelmesi ve ücret artışlarındaki yavaşlık, dolar endeksinin Cuma günü sert satış baskılarına maruz kalmasına neden oldu. Dolar endeksinin 96,65 seviyesine kadar gerilemesi ile birlikte USDTRY paritesinin de 3,51 seviyesi altına indiğini gözlemledik. Bugün saat 10:00'da açıklanacak olan Mayıs ayı Türkiye TÜFE verisini yakından takip ediyor olacağız. Kurum beklentimiz aylık TÜFE'nin %0,32 olarak gerçekleşmesi yönünde. Piyasa beklentisi ise %0,35'lik bir aylık enflasyonu işaret ediyor. Enflasyonun, beklentilerimiz dahilinde %0,32 olarak gerçekleşmesi durumunda yıllık TÜFE %11,87'den %11,58'e geriliyor olacak. Enflasyonun, baz etkisi ile birlikte, yaz aylarında düşüş eğiliminde olmasını beklemekle birlikte, yaz aylarında yıllık enflasyonun yeniden tek hanelere gerileyebileceğini düşünmekteyiz. Ancak, enflasyonda yaz aylarında beklenen bu düşüş eğilimi karşısında TCMB'nin sıkı para politikası duruşunda bir gevşeme beklemiyoruz. Yılsonu enflasyon tahminimiz %9,7 seviyesinde bulunuyor. Verinin açıklanması öncesinde TCMB'nin tavrı oldukça önemli olacak. AOFM geçtiğimiz Cuma günü itibariyle %11,98 seviyesine oluşmuş durumda. AOFM'nin enflasyonun gidişatı açısından önemli bir araç olduğu göz önünde bulundurulursa, TCMB'nin enflasyon verisinin açıklanması öncesinde fonlama kombinasyonunu değiştirdiği görülebilir. TCMB şu anda fonlamanın %90'ını Geç Likidite Penceresinden, geri kalan %10'luk kısmı ise bankalar arası piyasadan fonluyor. 4 Mayıs'tan bu yana ise BIST bankalararası piyasadan herhangi bir fonlama yapılmamış durumda. TCMB'nin bugün BIST kanalından 5 milyar TL'lik fonlama gerçekleştirmesi durumunda, AOFM'nin %11,98'den %11,40'a ve kurun 3,53'e doğru yükselişe geçtiği görülebilir. Ancak biz AOFM'de herhangi bir aşağı yönlü oynama beklememekteyiz. TCMB'nin, beklentimiz doğrultusunda AOFM'yi güncel seviyelerinde tutması durumunda USDTRY paritesinin 3,50 seviyesinin altına zorladığı görülebilir. Kurdaki güncel teknik seviyelere bakacak olursak: Bu sabah saatleri itibariyle 3,5078 seviyesinden işlem görmekte olan USDTRY paritesinde 3,5191 seviyesi direnç, 3,5041 seviyesi ise destek konumunda. 3,5191 direncinin yukarı yönlü kırılması durumunda bir sonraki direnç seviyemiz 3,5296, 3,5041 desteğinin aşağı yönlü kırılması durumunda ise bir sonraki destek seviyemiz 3,50.

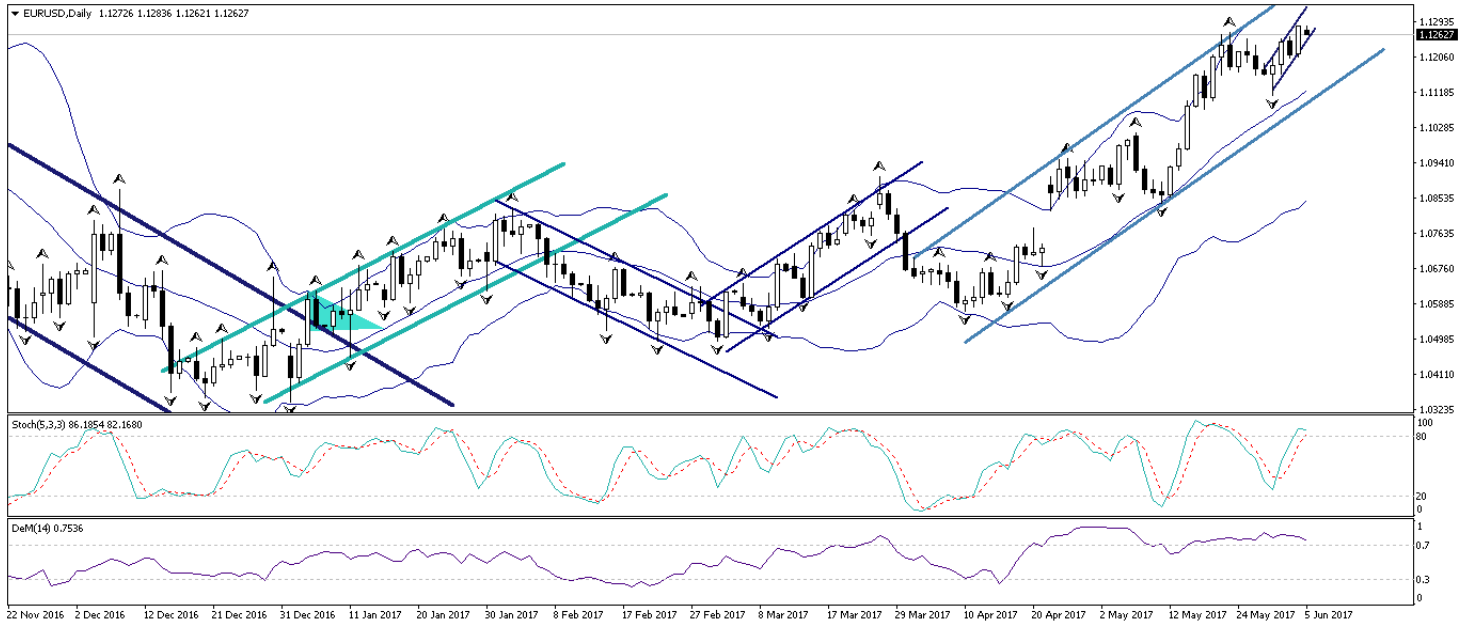
USD/TL



EUR/USD

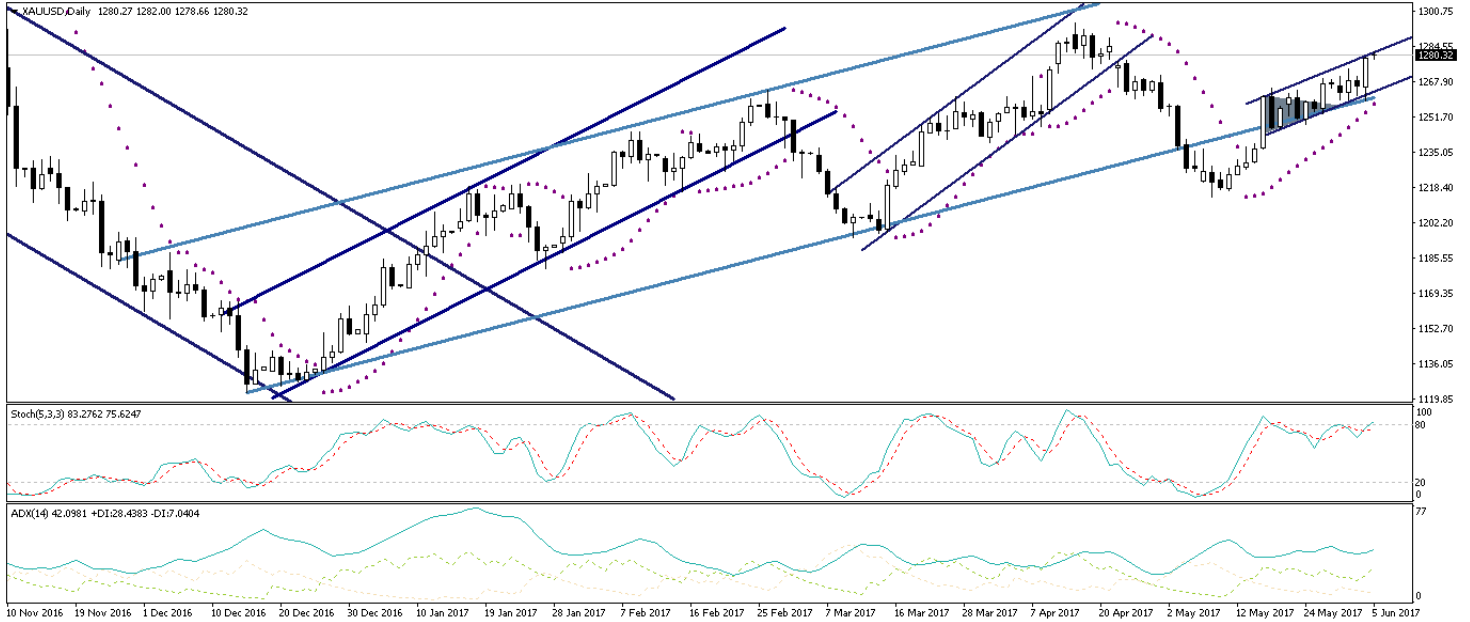
ABD'de Cuma günü açıklanan Tarım Dışı İstihdam verisi, 185,000 olan piyasa beklentisini karşılayamayarak 138,000 olarak gerçekleşti. İşsizlik oranı %4,4'ten %4,3'e gerileyerek son 16 yılın en dip seviyesine inerken, Ortalama Saatlik Kazançlar verisi %0,2 artış kaydederek bir önceki aya göre değişme göstermedi. Tarım Dışı İstihdam verisinin beklentilerden zayıf gelmesi ve ücret artışlarındaki yavaşlık, dolar endeksinin Cuma günü sert satış baskılarına maruz kalmasına neden oldu. Dolar endeksinin 96,65 seviyesine kadar gerilemesi ile birlikte EURUSD paritesinin de yeniden 1.1285 direncine doğru yükselişe geçtiğini gördük. Bu sabah saatleri itibarıyla 1,12 seviyesi üzerindeki seyrini sürdürmekte olan EURUSD paritesinin, 1,1285 direncini aşamaması durumunda kazançlarını geri verebileceğini düşünmekteyiz. EURUSD paritesinin 1,13 seviyesi üzerinde kalıcı bir hareket sergilemesinin teknik açıdan zor olduğunu düşünüyoruz. Bu hafta gerçekleşecek olan İngiltere seçimleri ve bu ay içerisinde gelecek olan FOMC kararı ile birlikte piyasalardaki risk iştahının gerileyebileceğini ve dolar endeksinin kayıplarını telafi etmeye başlayabileceği görüşündeyiz. Ayrıca, Perşembe günün gerçekleşecek olan Avrupa Merkez Bankası toplantısı sonucundan Draghi'den herhangi bir ton değişikliği beklenmiyor. Draghi'nin genişlemeci tavrını sürdürmesi durumunda EURUSD paritesinin satış fırsatları vermesi beklenebilir. Paritenin kısa – orta vadede 1,11 seviyesine doğru geril çekilmesi beklenebilir. Paritedeki güncel teknik seviyelere bakacak olursak: Bu sabah saatleri itibarıyla 1,1218 seviyesinden işlem görmekte olan EURUSD paritesinde, 1,1207 seviyesi destek, 1,1239 seviyesi ise direnç konumunda. Paritede 1,1239 direncinin yukarı yönlü kırılması durumunda bir sonraki direnç seviyemiz 1,1285, 1,1207 desteğinin aşağı yönlü kırılması durumunda ise bir sonraki destek seviyemiz 1,1188.

EUR/USD



XAU/USD

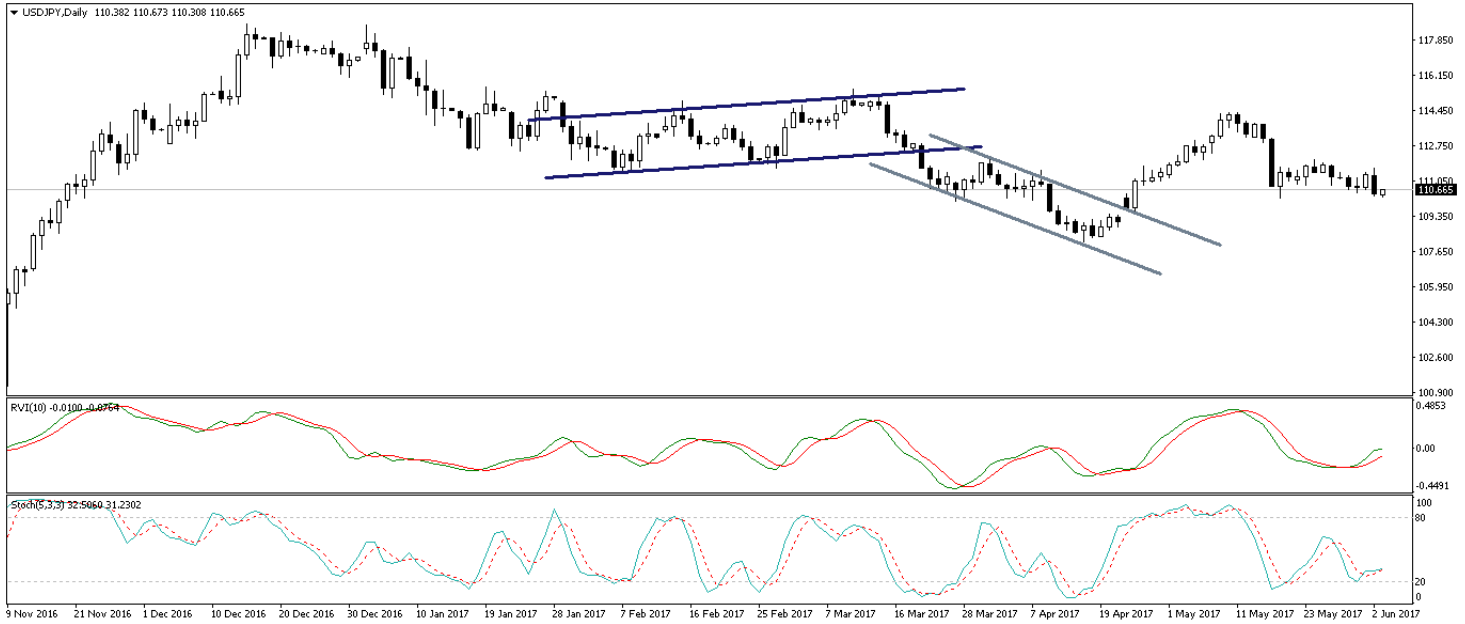
Piyasalarda yüksek seyreden güvenli liman talebi ve zayıflayan dolar endeksi ile birlikte altın fiyatlarının 1280 seviyesini hedef alabileceğini geçtiğimiz haftaki bültenlerimizde belirtmiş, yatırımcılarımıza olası alım fırsatlarını değerlendirmelerin önermiştik. 1260 hedefimizin ardından 1280 hedefimize de ulaşan altın fiyatları, bu sabah saatleri itibariyle 1280 seviyesi üzerindeki seyrini sürdürüyor. Altındaki bu yükselişte, ABD verilerindeki zayıflama ile değer kaybeden dolar endeksi ve yüksek seyreden güvenli liman talebi etkili oluyor. ABD'de Cuma günü açıklanan Tarım Dışı İstihdam verisi, 185,000 olan piyasa beklentisini karşılayamayarak 138,000 olarak gerçekleşti. İşsizlik oranı %4,4'ten %4,3'e gerileyerek son 16 yılın en dip seviyesine inerken, Ortalama Saatlik Kazançlar verisi %0,2 artış kaydederek bir önceki aya göre değişme göstermedi. Tarım Dışı İstihdam verisinin beklentilerden zayıf gelmesi ve ücret artışlarındaki yavaşlık, dolar endeksinin Cuma günü sert satış baskılarına maruz kalmasına neden oldu. Dolar endeksinin 96,65 seviyesine kadar gerilemesi ile birlikte 1280 seviyesine doğru tırmanan altın, güçlü görünümünü sürdürüyor. Ancak, altın fiyatları, Cuma günkü sert yükselişi ile birlikte kısa vadeli yükseliş kanalının üst sınırına kadar tırmanmış durumda. Yani, altının kanalı yukarı yönlü kıramaması ve kalan içerisinde seyrini devam ettirmesi durumunda mevcut seviyelerden yönünün aşağı çevirmesi ve 1280 seviyesi civarından satış fırsatları vermesi beklenebilir. Altın fiyatlarındaki güncel teknik seviyelere bakacak olursak: Bu sabah saatleri itibariyle 1260,39 seviyesinden işlem görmekte olan altın fiyatlarında 1255 seviyesi destek, 1262 seviyesi ise direnç konumunda. 1262 direncinin yukarı yönlü kırılması durumunda bir sonraki direnç seviyemiz 1265,28, 1255 desteğinin aşağı yönlü kırılması durumunda ise bir sonraki destek seviyemiz 1250.

XAU/USD

USD/JPY

ABD'de Cuma günü açıklanan Tarım Dışı İstihdam verisi, 185,000 olan piyasa beklentisini karşılayamayarak 138,000 olarak gerçekleşti. İşsizlik oranı %4,4'ten %4,3'e gerileyerek son 16 yılın en dip seviyesine inerken, Ortalama Saatlik Kazançlar verisi %0,2 artış kaydederek bir önceki aya göre değişme göstermedi. Tarım Dışı İstihdam verisinin beklentilerden zayıf gelmesi ve ücret artışlarındaki yavaşlık, dolar endeksinin Cuma günü sert satış baskılarına maruz kalmasına neden oldu. Dolar endeksindeki sert geri çekilme ve yüksek seyretmeye devam eden güvenli liman talebi ile birlikte çift yönlü baskılanan USDJPY paritesi, Cuma günün 111 seviyesi altına kadar geriledi. Bu sabah saatleri itibariyle 110,50 seviyesi etrafında dalgalı bir seyir izleyen USDJPY paritesi, bugün içerisinde 110 seviyesi üzerinde tutunmaya çalışabilir. Paritenin 110 seviyesi üzerinde tutunması durumunda ise kayıplarının bir kısmını telafi etmesi beklenebilir. Paritedeki güncel teknik seviyelere bakacak olursak: Bu sabah saatleri itibariyle 110,61 seviyesinden işlem görmekte olan USDJPY paritesinde 110,50 seviyesi destek, 111,20 seviyesi ise direnç konumunda. 110,50 desteğinin aşağı yönlü kırılması durumunda bir sonraki destek seviyemiz 109,74, 111,20 direncinin yukarı yönlü kırılması durumunda ise bir sonraki direnç seviyemiz 111,70.

USD/JPY



Piyasalara Genel Bakış

	Son Fiyat / Değer	Değişim				
		1 günlük	1 haftalık	1 aylık	6 aylık	YBB
Hisse senedi endeksleri						
Gelişmiş Piyasalar						
S&P	2.439	%0,4	%1,0	%1,7	%10,6	%8,9
DAX	12.823	%1,2	%1,8	%0,8	%20,0	%11,7
FTSE	7.548	%0,1	%0,4	%3,4	%11,9	%5,7
Nikkei	20.177	%0,0	%2,5	%3,7	%10,4	%5,5
Gelişmekte olan Piyasalar						
Türkiye	98.868	%1,5	%1,4	%5,3	%34,3	%26,5
Çin	3.106	-%0,5	-%0,5	-%0,4	-%3,5	-%0,4
Hindistan	31.273	-%0,2	%0,3	%4,5	%18,5	%17,2
Endonezya	5.742	%0,3	%0,7	%1,3	%9,3	%8,7
Rusya	1.882	%0,7	-%2,7	-%6,0	-%12,8	-%15,7
Brezilya	62.511	%0,4	-%2,5	-%4,9	%4,5	%3,8
Meksika	49.317	%0,4	-%0,7	-%0,3	%9,7	%8,1
Güney Afrika	52.890	%0,1	-%2,0	-%1,3	%6,4	%4,4
Oynaklık Endeksleri						
VIX	10	-%1,4	-%0,6	-%7,9	-%30,9	-%30,6
EM VIX	16	-%3,1	%0,2	%4,4	-%31,1	-%29,2
MOVE	54	-%0,5	-%0,6	-%10,9	-%34,5	-%25,0
Döviz Kurları (ABD dolarına karşı)						
Türkiye	3,5088	-%0,4	-%1,9	-%0,5	-%0,3	-%0,4
Brezilya	3,2452	-%0,2	-%0,5	%3,0	-%6,7	-%0,1
Güney Afrika	12,8157	-%0,6	-%0,5	-%4,0	-%7,1	-%6,7
Çin	6,81	%0,0	-%0,7	-%1,2	-%1,0	-%1,9
Hindistan	64,4413	-%0,1	%0,0	%0,4	-%5,5	-%5,1
Endonezya	13304	a.d.	%0,1	-%0,1	-%1,6	-%1,3
CDS *						
Türkiye	195,3	-0,8	-1,2	-4,5	-62,5	-5,1
Brezilya	235,1	-0,6	-3,2	25,3	-99,2	74,2
Güney Afrika	187,0	-0,9	2,9	-2,7	a.d.	a.d.
Endonezya	121,5	-1,1	-2,4	0,2	-49,9	36,7
Rusya	151,6	1,1	2,4	-1,4	a.d.	a.d.
10 yıllık bono faizleri						
Türkiye	%10,3	-0,1	0,5	-0,2	-1,1	-1,1
Brezilya	%10,8	0,0	-0,1	0,6	-1,5	a.d.
Güney Afrika	%8,4	-0,1	-0,1	-0,2	-0,6	-0,5
Hindistan	%6,6	0,0	0,0	-0,4	0,4	0,1
Endonezya	%7,0	a.d.	0,0	-0,1	-1,1	-1,0
10 yıllık Eurobond faizleri (USD)						
Türkiye	%5,0	-0,04	0,52	-0,07	-1,02	-0,86
Brezilya	%4,7	-0,07	-0,11	0,11	-0,88	-0,77
Güney Afrika	%4,5	a.d.	0,03	-0,07	-0,35	-0,42
Endonezya	%3,7	a.d.	-0,04	-0,12	-0,70	-0,64
Emtia						
Ham Petrol - Brent USD/varil	49,95	-%1,3	-%4,2	-%1,0	-%8,3	-%12,1
Ham Petrol - WTI USD/varil	47,66	-%1,4	-%4,3	%0,0	-%7,8	-%11,3
Altın - USD / oz	1276,8	%0,8	%0,7	%1,6	%8,7	%10,9
Gümüş - USD / t oz.	17,525	%1,4	%1,4	%4,5	%4,6	%9,6
Commodity Bureau Index	435,83	%0,3	%0,5	%1,9	%3,3	%3,0

* Değişim değerleri baz olarak ifade edilmiştir.

Kaynak: Bloomberg

Yatırım Merkezlerimiz

Genel Müdürlük

Nispetiye Cad. B-3 Blok Kat: 7-9
Akmerkez Etiler - İSTANBUL
0 212 355 46 46

Adana

Cemal Paşa Mah. Gazipaşa Bul.
Cemal Uğurlu Apt. Kat: 1 D: 4 ADANA

(0 322) 457 77 55

Ankara

Remzi Oğuz Arık Mah. Tunalı Hilmi Cad.
Yaprak Apt. No: 94 Kat: 2 D: 9
Kavaklıdere Çankaya - ANKARA

(0 312) 435 18 36

Antalya

Şirinyalı Mah. İsmet Gökşen Cad. Özden
Apt. No:82/6 Muratpaşa - ANTALYA

(0 242) 248 45 20

Bakırköy

İstanbul Cad. Bakırköy İş Merkezi No:
6 Kat: 4 D: 14 Bakırköy - İSTANBUL

(0 212) 570 52 59

Bursa

Muradiye Mah. Çekirge Cad. Koşer Apt.
No: 49 Kat: 2 D: 4 Osmangazi - BURSA

(0 224) 225 64 10

Denizli

Saraylar Mah. 2. Ticari Yol No: 32 Kat: 5
DENİZLİ

(0 258) 265 87 85

Erenköy

Bağdat Cad. Çubukçu Apt. No: 333
Kat: 2 D: 4 Kadıköy - İSTANBUL

(0 216) 348 82 82

Gaziantep

İncilipinar Mah. Gazimuhtarpaşa Bul.
Kepkepzade Park İş Merkezi B Blok No:
18 Kat: 1 D: 5 GAZİANTEP

(0 342) 232 35 35

Girne

Şehit Necati Gürkaya Mevkii Çağdaş Apt.
Kat: 1 D: 1 Girne - KKTC

(0 392) 815 14 54-55-56

İzmir

Şair Eşref Bul. Ragıp Şanlı İş Merkezi
No: 6 Kat: 3 D: 306 Çankaya - İZMİR

(0 232) 445 01 61

İzmit

Hürriyet Cad. Kaya İşhanı No: 39/5 İzmit
KOCAELİ

(0 262) 323 11 33

İzmit İrtibat

Ömerağa Mah. Alemdar Cad. İ. Kolaylı
Apt. No: 8 Kat: 2 İzmit KOCAELİ

(0 262) 260 01 01

Karadeniz Ereğli

Murtaza Mah. Hamamüstü Sok. İ. Esat
Taneri İş Merkezi No: 19 Kat: 2
Karadeniz Ereğli - ZONGULDAK

(0 372) 316 40 50

Kartal

Üsküdar Cad. Cevat Kayacan Apt. No:
26 Kat: 4 D: 8 Kartal - İSTANBUL

(0 216) 306 22 71 - 306 22 06

Kayseri

Cumhuriyet Mah. Sultan Hamam Cad.
Kavuncu İş Merkezi No: 17 Kat: 1 D: 2
KAYSERİ

(0 352) 221 08 68 - 222 82 51

Mersin

Çankaya Mah. Bahri OK İş Merkezi B
Blok No: 78 MERSİN

(0 324) 238 11 89

Uyarı Notu

Bu raporda yer alan yatırım bilgi, yorum ve tavsiyeleri, yorum ve tavsiyede bulunanların kişisel görüşlerine dayanmakta olup finansal bilgi ve genel yatırım tavsiyesi kapsamında hazırlanmıştır ve hiçbir şekilde yatırım danışmanlığı kapsamında değildir. Yatırım danışmanlığı hizmeti; yetkili kuruluşlar tarafından kişilerin risk ve getiri tercihleri dikkate alınarak kişiye özel sunulmaktadır. Burada yer alan yorum ve tavsiyeler ise genel niteliktedir. Bu tavsiyeler, mali durumunuz ile risk ve getiri tercihlerinize uygun olmayabilir. Bu nedenle, sadece burada yer alan bilgilere dayanarak yatırım kararı verilmesi beklentilerinize uygun sonuçlar doğurmayabilir.

Yatırım Danışmanlığı hizmeti talep edilmesi halinde; yatırımcının Tacirler Yatırım Menkul Değerler A.Ş. ile Yatırım Danışmanlığı sözleşmesi imzalamış olması, Yerindelik Testi'ni tamamlamış ve risk grubunun belirlemiş olması zorunludur.

Bu raporda yer alan her türlü bilgi, yorum ve tavsiye uygunluk testi ile tespit edilecek risk grubunuz ve getiri beklentiniz ile uyumlu olmayabilir. Dolayısıyla, uygunluk testi neticesinde risk grubunuz tespit edilmeden sadece burada yer alan bilgilere dayanılarak yatırım kararı verilmesi amaç, bilgi ve tecrübenize uygun sonuçlar doğurmayabilir.

Bu rapor herhangi bir sürede belirli bir getirinin sağlanacağına dair bir taahhüt içermemekte olup, zaman içerisinde piyasa koşullarında meydana gelen değişiklikler nedeniyle yorum ve tavsiyelerde değişiklikler söz konusu olabilir. Bu raporda bahsedilen yatırım araçlarının fiyatları ve değerleri yatırımcıların menfaatlerine aykırı olarak hareket edebilir ve netice itibarıyla yatırımcılar anaparalarını kaybetme riski ile karşı karşıya kalabilirler. Bu raporda yer alan geçmiş performans verileri gelecekte elde edilecek sonuçların bir garantisi olarak kabul edilemez.

Bu raporda yer alan tüm bilgiler ve görüşler yatırımcıları bilgilendirmek amacıyla, Tacirler Yatırım Menkul Değerler A.Ş. tarafından güncel ve güvenilir kaynaklardan temin edilmiş olmakla beraber, Tacirler Yatırım Menkul Değerler A.Ş. söz konusu bilgilerin doğru ve tam olduğunu taahhüt etmemektedir. Raporlardaki yorumlardan, bilgilerin tam veya doğru olmaması ve/veya güncellenme nedeniyle doğabilecek maddi ve manevi zararlardan Tacirler Yatırım Menkul Değerler A.Ş. ve çalışanları sorumlu tutulamaz.

Bu rapor, sadece gönderildiği kişilerin kullanımı içindir. Bu raporun tümü veya bir kısmı Tacirler Yatırım Menkul Değerler A.Ş.'nin yazılı izni olmadan çoğaltılamaz, yayınlanamaz veya üçüncü kişilere gösterilemez, ticari amaçla kullanılamaz. Aksi halde, Tacirler Yatırım Menkul Değerler A.Ş. uğramış olduğu bütün zarar ve ziyarı talep etme hakkını saklı tutar.