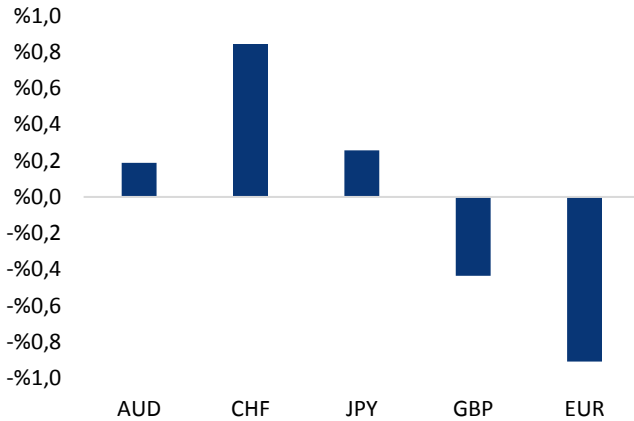


## Haber Başlıkları

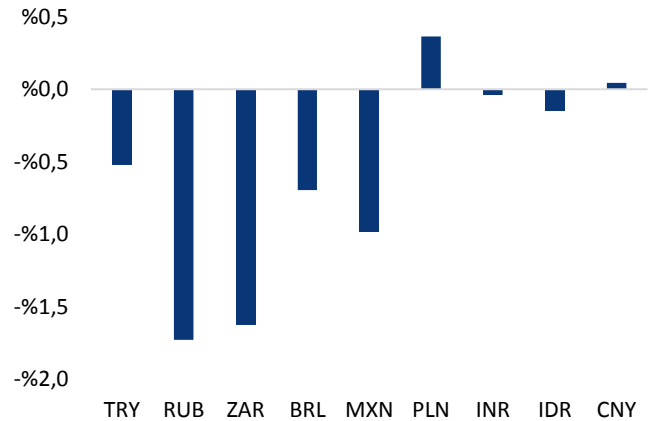
- Kredi derecelendirme kuruluşu S&P'nin Türkiye'nin not değerlendirmesini bugün yapması bekleniyor. Açıklamanın piyasa kapanışından sonra gelmesi bekleniyor.
- 21 – 28 Nisan haftasında hisse senedi piyasasında 129 milyon dolarlık net yabancı girişi yaşandı. Böylece, yılbaşından bu yana hisse senedinde görülen toplam net yabancı girişi 1,1 milyar dolardan 1,2 milyar dolara yükseldi.
- Petrol fiyatları, ABD'de üretimin artmasının OPEC kısıntısının etkilerini gidermesi ile birlikte sert satış baskısına maruz kalmaya devam ediyor. Ham petrol fiyatları 43\$'lara kadar inerken, Brent petrol ise 47\$'ın altına geriledi.
- ABD Temsilciler Meclisi, Obamacare'in iptalini öngören yeni sağlık sigortası tasarısını az farkla kabul etti. Eski Başkan Barack Obama'nın kamuoyunda Obamacare olarak bilinen "Düşük Maliyetli Sağlık Sigortası Yasası"nı feshetmek için hazırlanan "Amerikan Sağlık Hizmetleri Yasası" (AHCA) tasarısının yeni versiyonu, Temsilciler Meclisinde 213'e karşı 217 oyla onaylandı.
- ABD Senatosu, federal kurumların faaliyetlerini 1 Ekim 2017'ye kadar finanse edecek 1,1 trilyon dolarlık bütçe tasarısını 18'e karşı 79 oyla kabul etti.
- Altın fiyatları, ABD istihdam verileri öncesi, Kasım ayından bu yana en büyük haftalık kaybına yöneldi.
- Wall Street'te endeksler Perşembe gününü, enerji sektörüne ilişkin bazı sağlam kazanımlarla birlikte 'Obamacare' olarak bilinen sağlık reformunun iptaline ilişkin tasarının ABD Temsilciler Meclisi'nde kabul edilmesiyle karışık tamamladı.
- Japonya Merkez Bankası Başkanı Haruhiko Kuroda, ülkedeki işgücü piyasasında değişimler gördüğünü ve bu durumun Japonya ekonomisi için iyi olabileceğini söyledi. Kuroda, ücretlerin ve fiyatların fiilen hızlanmaya başlayacağı öngörüsünde bulundu.

### Gelişmiş ülke para birimlerinin son işlem gününe göre getirileri \*





Kaynak: Bloomberg, Tacirler Yatırım \* ABD dolarına karşı

### Gelişmekte olan ülke para birimlerinin son işlem gününe göre getirileri \*



Kaynak: Bloomberg, Tacirler Yatırım \* ABD dolarına karşı

## Günlük Ekonomi Takvimi

Ülke	Veri	Saat	Beklenti	Önceki
	ABD Nisan Ayı Ortalama Saatlik Kazançlar	15:30	%0,3	%0,2
	ABD Nisan Ayı Tarım Dışı İstihdam Değişimi	15:30	185K	98K
	ABD Nisan Ayı İşsizlik Oranı	15:30	%4,6	%4,5
	Kanada Nisan Ayı İstihdam Değişimi	15:30	10K	19,4K
	Kanada Nisan Ayı İşsizlik Oranı	15:30	%6,7	%6,7
	Kanada İvey PMI Endeksi	17:00	62,3	61,1
	Fed Başkan Yardımcısı Fischer'in (FOMC'de oy sahibi) Konuşması	18:30		
	SF Fed Başkanı Williams'ın (FOMC'de oy sahibi değil) Konuşması	19:45		
	Chicago Fed Başkanı Evans'ın (FOMC'de oy sahibi) Konuşması	20:30		
	Boston Fed Başkanı Rosengren'in (FOMC'de oy sahibi değil) Konuşması	20:30		
	St.L. Fed Başkanı James Bullard'ın (FOMC'de oy sahibi değil) Konuşması	20:30		
	Fed Başkanı Yellen'in Konuşması	20:30		

## Makroekonomik Gelişmeler

### S&P'nin Türkiye'nin not değerlendirmesini bugün yapması bekleniyor

Kredi derecelendirme kuruluşu S&P'nin Türkiye'nin not değerlendirmesini bugün yapması bekleniyor. Açıklamanın piyasa kapanışından sonra gelmesi bekleniyor.

- S&P, Türkiye'yi yatırım yapılabilir seviyenin iki kademe altında bulunan BB notuyla değerlendirirken, görünümü negatifte tutuyor.
- S&P 27 Ocak'ta Türkiye'nin kredi notu görünümünü "durağan"dan "negatif"e düşürmüş ve TCMB'nin uyguladığı para politikasının yetersiz kalabileceği uyarısında bulunmuştu – Hatırlanacağı üzere yılın başında TL üzerindeki baskı artmış ve USD/TL kuru 3,90 seviyesinin üzerine çıkmıştı.

TCMB'nin Ocak ortasından bu yana para politikasını aktif bir şekilde kullanarak AOFM'yi 350 baz puan yükseltmesi ile birlikte S&P'nin görünümdeki son değişikliği geri alması ve görünümü yeniden "durağan"a yükseltmesi söz konusu olabilir.

- Piyasa beklentisi, görünümde ve kredi notunda herhangi bir değişikliğe gidilmeyeceği yönünde.
- S&P'nin görünümü yeniden "durağan"a yükseltmesi durumunda piyasa tepkisinin oldukça sınırlı olacağı görüşündeyiz.
- Türkiye'nin S&P tarafından yatırım yapılabilir seviyenin iki kademe altında değerlendiriliyor oluşu diğer kredi derecelendirme kuruluşları üzerinde de baskı yaratan bir faktör olarak öne çıkıyor.

### Bono piyasasına yabancı talebi devam etti

21 – 28 Nisan haftasında hisse senedi piyasasında 129 milyon dolarlık net yabancı girişi yaşandı. Böylece, yılbaşından bu yana hisse senedinde görülen toplam net yabancı girişi 1,1 milyar dolardan 1,2 milyar dolara yükseldi.

- 21 – 28 Nisan haftasında yabancı yatırımcılar tahvil cephesinde (repo işlemleri hariç) net 724 milyon dolarlık alış yaptı ve böylece bono piyasasında yabancı alımları sekizinci haftasına taşınmış oldu.
- Yabancı yatırımcıların tahvil stoku içerisindeki payı ise %18,9'dan %19,4'e yükselerek Kasım ayından bu yana en yüksek seviyesine ulaştı.
- 21 – 28 Nisan tarihleri arasında, Fransa seçim sonuçlarının ve PPK'nın sıkı para politikası duruşunu sürdürmesi ile birlikte TL varlıklar değer kazandı.

Ayrıntılı rapor için [tıklayınız](#).

### Trump'ın sağlık yasası meclisten geçti

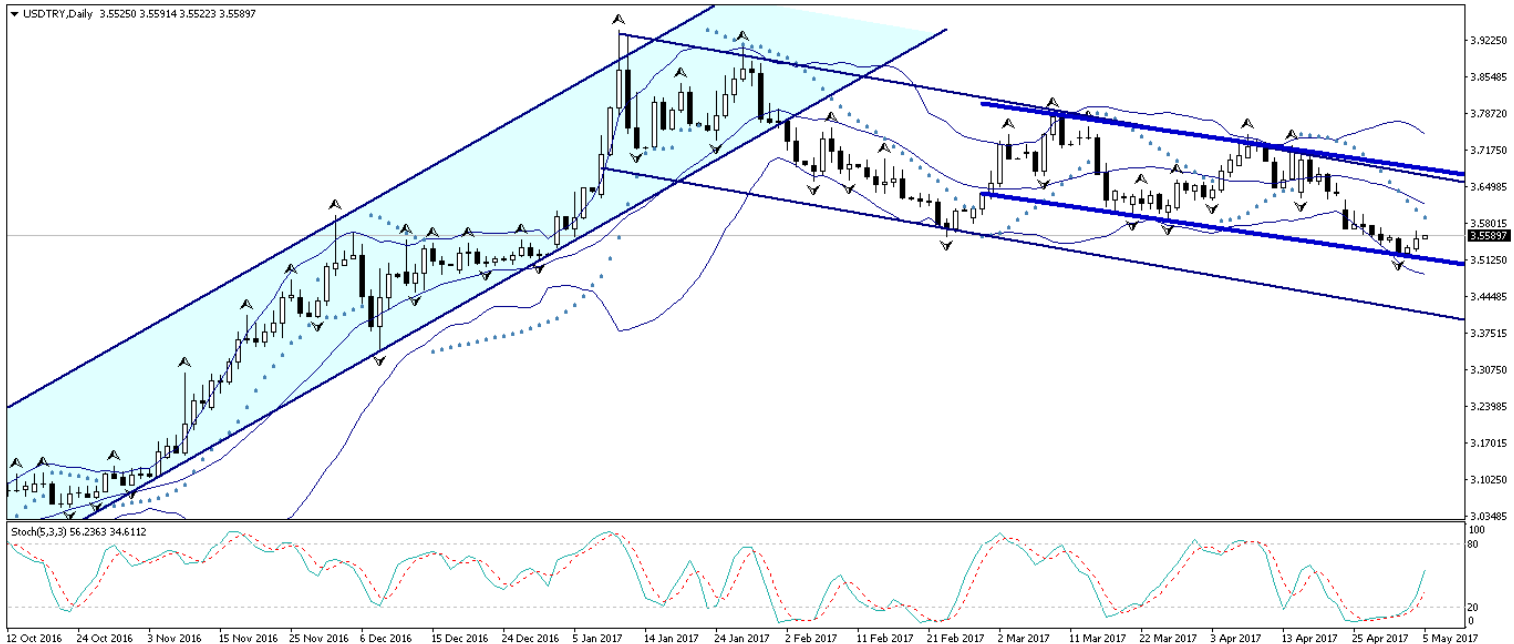
ABD Temsilciler Meclisi, Obamacare'in iptalini öngören yeni sağlık sigortası tasarısını az farkla kabul etti. Eski Başkan Barack Obama'nın kamuoyunda Obamacare olarak bilinen "Düşük Maliyetli Sağlık Sigortası Yasası"nı feshetmek için hazırlanan "Amerikan Sağlık Hizmetleri Yasası" (AHCA) tasarısının yeni versiyonu, Temsilciler Meclisinde 213'e karşı 217 oyla onaylandı. Tasarının mimarı olan ABD Temsilciler Meclisi'nin Başkanı Cumhuriyetçi Paul Ryan ve Trump, yaklaşık 1,5 ay önce ilk AHCA tasarısını, iki oylamayı yeterli desteği bulamayacağı için erteledikten sonra geri çekmek zorunda kalmışlardı. AHCA'ye bu hayal kırıklığından sonra Cumhuriyetçi New Jersey Senatörü Tom MacArthur tarafından eklenen değişiklik, yeterli sayıda Cumhuriyetçinin bir araya gelmesini sağladı. Tasarının birçok sağlık örgütü ve Demokratların şiddetli muhalefetine rağmen Kongrenin ilk kanadından geçebilmesi, ABD Başkanı Donald Trump ve Cumhuriyetçi Parti için büyük bir başarı olarak değerlendirildi.

## Döviz & Emtia Analizleri

### USD/TRY

Dün sabahki bültenimizde, USDTRY paritesinin gün içerisinde 3,52 seviyesi üzerinde kalıcı olmasını ve kısa vadeli yükseliş hareketini 3,55 seviyesine doğru devam ettirmesini beklediğimizi ifade etmiştik. Öngördüğümüz üzere dün 3,52 seviyesi üzerinde tutunan USDTRY paritesi, 3,56 seviyesi üzerine kadar yükseldi. Kurdaki bu yükselişte, petrol fiyatlarındaki sert satış baskısının yarattığı gerginlik ve dolar endeksindeki dirayetli duruş etkili oldu. TCMB'nin sıkı duruşuna rağmen; dolar endeksindeki gerilemenin hız kaybetmesi, petrol fiyatlarındaki sert satış baskısı ve MSCI GOÜ kur endeksindeki yorgunluk belirtileri kurdaki 3,55 seviyesi altındaki seyrin istikrar kazanmasına engel olabilir. Ayrıca, hatırlayacağımız üzere TCMB, Ocak ayında ihracat ve döviz kazandırıcı hizmetler reeskont kredilerinin, kredi vadesinde ödenmesi kaydıyla, geri ödemelerinin Türk lirası olarak da yapılabilmesine imkân tanımış ve geçerli kurun 2 Ocak 2017'deki seviyenin, yani 3,53 seviyesinin olacağını belirtmişti. Söz konusu imkân Mayıs ayı sonuna kadar verilmişti. Dolayısıyla kurun 3,53 seviyesinin altına inmesi ihracatçıların geri ödemelerini dolar olarak yapmasını daha mantıklı hale getireceğinden, döviz talebi artıracak bir etmen olarak karşımıza çıkıyor. Bunlara ek olarak, DTH'ndaki (Döviz Tevdiat Hesabı) tırmanışın devam ettiği görülüyor. Hesaplamalarımıza göre, 21 – 28 Nisan haftasında yurt içi yerleşiklerin DTH'nda 3,8 milyar dolarlık (parite etkisinden arındırılmış) önemli bir artış yaşanmış durumda. Bununla birlikte Ocak ortasından bu yana DTH'nda görülen artış toplamda 17,5 milyar dolara ulaşmış durumda. DTH'ndaki bu artışın bir kısmı, yatırımcısına yüksek faiz avantajı sağlayan swaplı mevduattan kaynaklanıyor olabilir. Ancak, TL'deki değer kazancının direkt olarak döviz talebini artırdığını ve özellikle de 21 – 28 Nisan haftasından görülen DTH artışının büyük ölçüde döviz talebinden kaynaklandığını düşünmekteyiz. Bununla birlikte, USDTRY paritesinin 3,55 seviyesi altında hareketin kalıcı olmayacağına yönelik beklentimizi sürdürüyoruz. Bugün ABD'den gelecek olan istihdam verilerini ve Fed yetkililerinin gerçekleştirecekleri konuşmaları yakından takip ediyor olacağız. Kurdaki güncel teknik seviyelere bakalım olursak: Bu sabah saatleri itibarıyla 3,5597 seviyesinden işlem görmekte olan USDTRY paritesinde 3,5500 seviyesi direnç, 3,5606 seviyesi ise destek konumunda. 3,5606 direncinin yukarı yönlü kırılması durumunda bir sonraki direnç seviyemiz 3,5701, 3,5500 desteğinin aşağı yönlü kırılması durumunda ise bir sonraki destek seviyemiz 3,5430.

### USD/TL



## EUR/USD

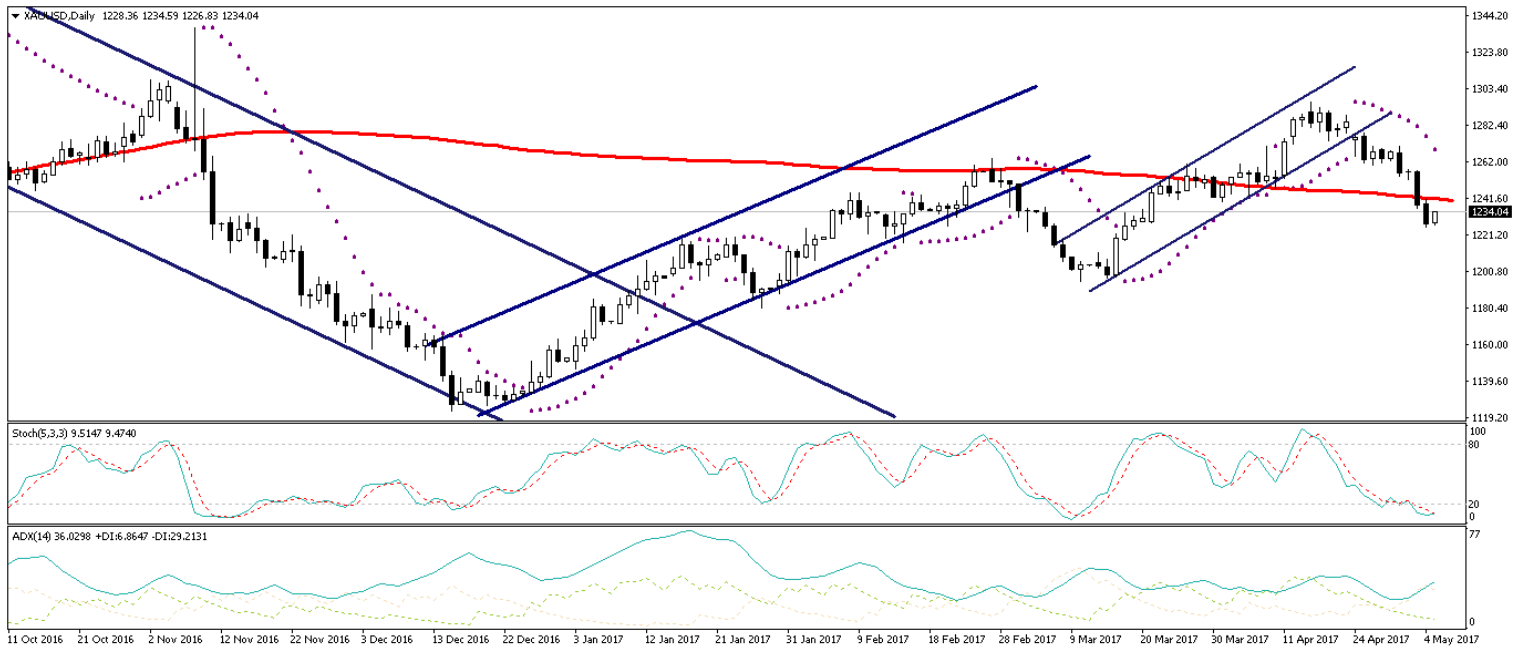
FOMC tutanaklarının yayınlanmasının ardından 99 seviyesi üzerine çıkan dolar endeksi, dün kazançlarının büyük bir kısmını geri vererek yeniden 99 seviyesi altına geriledi. Dolar endeksinde dün gözlemlenen gerilemenin etkisi ile birlikte EURUSD paritesinin de yeniden 1,09 seviyesi üzerine çıktığını gördük. Bu noktada, dolar endeksinde Aralık ayından bu yana gözlemlenen sert düşüş hareketinin hız kaybetmeye başlamış olduğunu görüyoruz. 50 haftalık uzun vadeli hareketli ortalamasına denk gelen 98,50 seviyesi üzerinde tutunmaya çalışan dolar endeksi bu seviye üzerinde kalıcı olmayı başarabilirse yönünü yeniden yukarı çevirebilir ve kayıplarını telafi edebilir. Bu Pazar günü Fransa'da gerçekleşecek olan cumhurbaşkanlığı seçimlerinin ikinci turu, paritedeki fiyatlamaların içerisinde büyük ölçüde yer alıyor. Macron'un seçimlerde galip geleceği beklentisi, EURUSD paritesini 1,10 seviyesi eşiğine kadar taşıyan en önemli faktördü. Dolayısı ile Macron'un seçimleri kazanması durumunda paritede majör bir fiyatlamaya görmeyebiliriz. Dolar endeksindeki düşüş hareketinin yavaşlamaya başladığını ve endeksin 50 haftalık hareketli ortalamasına denk gelen 98,50 seviyesi üzerinde tutunmaya çalışıyor olması, EURUSD paritesindeki yükseliş hareketinin hız kaybetmesine neden olan faktörlerden bir tanesi. Fransa seçimlerinin fiyatlanmış olması ve dolar endeksindeki gerilemenin hız kaybetmesi ile birlikte EURUSD paritesindeki kısa vadeli yükseliş hareketinin sonuna yaklaşıldığını düşünüyoruz. Paritede 1,10 seviyesi üzerinde bir hareketin teknik olarak zor olduğunu görüyoruz. Bu noktada, 1,09 – 1,10 bandında kısa- orta vadeli satış fırsatları oluşabileceğini düşünmekteyiz. Bugün ABD'den gelecek olan istihdam verilerini ve Fed yetkililerinin gerçekleştirecekleri konuşmaları yakından takip ediyor olacağız. Paritedeki güncel teknik seviyelere bakacak olursak: Bu sabah saatleri itibarıyla 1,0984 seviyesinden işlem görmekte olan EURUSD paritesinde, 1,0970 seviyesi destek, 1,1000 seviyesi ise direnç konumunda. Paritede 1,1000 direncinin yukarı yönlü kırılması durumunda bir sonraki direnç seviyemiz 1,1022, 1,0970 desteğinin aşağı yönlü kırılması durumunda ise bir sonraki destek seviyemiz 1,0932.

## EUR/USD



**XAU/USD**

Dün sabahki bültenimizde, altın fiyatlarındaki düşüş hareketinin devam edebileceğini belirtmiş ve altının kısa vadede 1230 seviyesini hedef alabileceğini ifade etmiştik. Dolar endeksindeki kısa vadeli toparlanma hareketinin devam etmesi ile birlikte 200 günlük hareketli ortalamasını aşağı yönlü kıran altın, dün sert satıcı seyrini sürdürdü ve 1225'li seviyelere kadar geri çekildi. Bu sabah saatleri itibarıyla 1230 seviyesi üzerine çıkmış olan ve kayıplarını telafi etme çabası içerisinde bulunan altın fiyatlarının, kısa vadede 1230 seviyesi üzerinde tutunmasının zor olduğunu düşünmekteyiz. Bu noktada yatırımcılarımıza, altının 1230 seviyesi üzerindeki seyrini yakından takip etmelerini ve altının bu seviye üzerinde kalamaması durumunda oluşabilecek satış fırsatlarını değerlendirmelerini önermekteyiz. 10 Nisan'dan bu yana istikrarlı bir gerileme içerisinde olan dolar endeksine rağmen, küresel piyasalarda yüksek seyretmekte olan risk iştahı nedeniyle sert satış baskılarına maruz kalan altın fiyatlarında satış döneminin bittiğini söylemek için henüz erken. Zira, dolar endeksinin yeni yeni toparlanmaya başlıyor oluşu, altının bir de dolar endeksindeki yükselişten zarar görebileceğini ve düşüşünü dolar endeksi kaynaklı devam ettirebileceğini işaret ediyor. Bugün ABD'den gelecek olan istihdam verilerini ve Fed yetkililerinin gerçekleştirecekleri konuşmaları yakından takip ediyor olacağız. Altın fiyatlarındaki güncel teknik görünüme bakacak olursak: Bu sabah saatleri itibarıyla 1232,70 işlem görmekte olan altın fiyatlarında 1235,50 seviyesi destek, 1240,67 seviyesi ise direnç konumunda. 1240,67 direncinin yukarı yönlü kırılması durumunda bir sonraki direnç seviyemiz 1245, 1235,50 desteğinin aşağı yönlü kırılması durumunda ise bir sonraki destek seviyemiz 1230.

**XAU/USD**

## USD/JPY

Dolar endeksinin 50 haftalık ortalamasına denk gelen 98,50 seviyesi üzerinde tutunmaya çalışması ile birlikte USDJPY paritesinin de dünden bu yana 112,65 seviyesi etrafında dalgalı bir seyir izlediği görülüyor. Dolar endeksindeki gevşeme ile birlikte USDJPY paritesinin bu sabah saatleri itibariyle 112,65 seviyesinin altına gerilemiş olduğunu görmekteyiz. Bu noktada, paritedeki mevcut geri çekilmenin kısa vadeli bir düzeltme olarak sınırlı kalabileceğini düşünmekteyiz. Dolar endeksindeki gerileme hareketinin durulmuş olması, USDJPY paritesindeki mevcut kısa vadeli yükseliş hareketinin devamını sağlayabilir. Risk iştahındaki artış nedeniyle yende oluşan satış baskısı durulmuş olsa da, dolardaki toparlanmanın paritenin yukarı yönlü hareketini sürdürmesini sağlayabileceğini düşünüyoruz. Dolayısı ile paritenin yükseliş hareketini devam ettirebileceğini kısa vadede 115 seviyesinin hedef haline gelebileceğini düşünmekteyiz. Bugün ABD'den gelecek olan istihdam verilerini ve Fed yetkililerinin gerçekleştirecekleri konuşmaları yakından takip ediyor olacağız. Paritedeki güncel teknik seviyelere bakacak olursak: Bu sabah saatleri itibariyle 112,24 seviyesinden işlem görmekte olan USDJPY paritesinde 112,00 seviyesi destek, 112,65 seviyesi ise direnç konumunda. 112 desteğinin aşağı yönlü kırılması durumunda bir sonraki destek seviyemiz 111,70, 112,65 direncinin yukarı yönlü kırılması durumunda ise bir sonraki direnç seviyemiz 113,15.

## USD/JPY



## Piyasalara Genel Bakış

	Son Fiyat / Değer	Değişim				
		1 günlük	1 haftalık	1 aylık	6 aylık	YBB
<b>Hisse senedi endeksleri</b>						
<b>Gelişmiş Piyasalar</b>						
S&P	2.390	%0,1	%0,0	%1,6	%14,6	%6,7
DAX	12.648	%1,0	%1,4	%3,5	%23,3	%10,2
FTSE	7.248	%0,2	-%0,6	-%1,1	%8,3	%1,5
Nikkei	19.446	%0,7	%1,9	%2,4	%13,5	%1,7
<b>Gelişmekte olan Piyasalar</b>						
Türkiye	93.038	-%0,9	-%1,6	%4,5	%25,3	%19,1
Çin	3.127	-%0,7	-%1,5	-%5,0	-%0,6	%0,1
Hindistan	30.126	%0,8	%0,3	%0,5	%10,5	%13,1
Endonezya	5.669	%0,1	-%0,5	%0,0	%5,8	%7,2
Rusya	1.999	%0,3	-%1,4	-%2,8	%1,8	-%10,5
Brezilya	64.863	-%1,9	%0,0	%0,1	%5,3	%7,7
Meksika	48.998	-%0,2	-%1,1	-%0,4	%4,9	%7,4
Güney Afrika	53.406	-%0,3	%0,3	%0,8	%7,5	%5,4
<b>Oynaklık Endeksleri</b>						
VIX	10	-%2,1	%1,0	-%11,3	-%53,5	-%25,5
EM VIX	17	%10,1	%16,4	%4,5	-%39,7	-%21,8
MOVE	60	%1,2	%0,4	-%7,2	-%19,5	-%16,1
<b>Döviz Kurları (ABD dolarına karşı)</b>						
Türkiye	3,5535	%0,5	-%0,2	-%3,4	%12,6	%0,9
Brezilya	3,1886	%0,7	%0,1	%3,1	-%1,4	-%1,9
Güney Afrika	13,6563	%1,6	%2,3	%0,2	%0,5	-%0,6
Çin	6,8959	%0,0	%0,0	a.d.	%2,1	-%0,7
Hindistan	64,175	%0,0	%0,0	a.d.	-%3,8	-%5,5
Endonezya	13328	%0,2	%0,1	%0,0	%2,0	-%1,1
<b>CDS *</b>						
Türkiye	204,2	4,0	-12,7	-23,7	-21,2	-13,1
Brezilya	215,4	4,3	-10,5	-2,3	-45,5	66,3
Güney Afrika	195,1	7,2	-6,6	a.d.	-36,4	a.d.
Endonezya	122,7	-2,6	-1,6	-0,4	-15,4	35,3
Rusya	157,5	5,6	-3,7	-7,8	-59,8	a.d.
<b>10 yıllık bono faizleri</b>						
Türkiye	%10,5	0,1	0,7	-0,5	0,1	-0,9
Brezilya	%10,3	0,0	-0,1	0,3	-1,2	a.d.
Güney Afrika	%8,7	0,0	a.d.	-0,2	0,0	-0,2
Hindistan	%7,0	0,0	0,0	a.d.	0,1	0,5
Endonezya	%7,1	0,0	0,0	0,0	-0,3	-0,9
<b>10 yıllık Eurobond faizleri (USD)</b>						
Türkiye	%5,1	0,09	0,67	-0,27	0,16	-0,71
Brezilya	%4,7	0,12	0,03	-0,01	-0,01	-0,78
Güney Afrika	%4,5	0,05	-0,16	-0,29	0,34	-0,35
Endonezya	%3,8	0,01	-0,01	-0,06	0,17	-0,54
<b>Emtia</b>						
Ham Petrol - Brent USD/varil	48,38	-%4,7	-%5,9	-%10,7	%6,1	-%14,9
Ham Petrol - WTI USD/varil	45,52	-%4,8	-%7,0	-%10,8	%3,3	-%15,3
Altın - USD / oz	1228,6	-%1,6	-%2,9	-%2,1	-%5,8	%6,7
Gümüş - USD / t oz.	16,244	-%1,5	-%5,9	-%11,3	-%11,6	%1,6
Commodity Bureau Index	427,96	%0,0	%1,2	-%0,2	%5,7	%1,2

\* Değişim değerleri baz olarak ifade edilmiştir.

Kaynak: Bloomberg



## Yatırım Merkezlerimiz

### Genel Müdürlük

Nispetiye Cad. B-3 Blok Kat: 7-9  
Akmerkez Etiler - İSTANBUL  
0 212 355 46 46

### Adana

Cemal Paşa Mah. Gazipaşa Bul.  
Cemal Uğurlu Apt. Kat: 1 D: 4 ADANA

(0 322) 457 77 55

### Ankara

Remzi Oğuz Arık Mah. Tunalı Hilmi Cad.  
Yaprak Apt. No: 94 Kat: 2 D: 9  
Kavaklıdere Çankaya - ANKARA

(0 312) 435 18 36

### Antalya

Şirinyalı Mah. İsmet Gökşen Cad. Özden  
Apt. No:82/6 Muratpaşa - ANTALYA

(0 242) 248 45 20

### Bakırköy

İstanbul Cad. Bakırköy İş Merkezi No:  
6 Kat: 4 D: 14 Bakırköy - İSTANBUL

(0 212) 570 52 59

### Bursa

Muradiye Mah. Çekirge Cad. Koşer Apt.  
No: 49 Kat: 2 D: 4 Osmangazi - BURSA

(0 224) 225 64 10

### Denizli

Saraylar Mah. 2. Ticari Yol No: 32 Kat: 5  
DENİZLİ

(0 258) 265 87 85

### Erenköy

Bağdat Cad. Çubukçu Apt. No: 333  
Kat: 2 D: 4 Kadıköy - İSTANBUL

(0 216) 348 82 82

### Gaziantep

İncilipinar Mah. Gazimuhtarpaşa Bul.  
Kepkepzade Park İş Merkezi B Blok No:  
18 Kat: 1 D: 5 GAZİANTEP

(0 342) 232 35 35

### Girne

Şehit Necati Gürkaya Mevkii Çağdaş Apt.  
Kat: 1 D: 1 Girne - KKTC

(0 392) 815 14 54-55-56

### İzmir

Şair Eşref Bul. Ragıp Şanlı İş Merkezi  
No: 6 Kat: 3 D: 306 Çankaya - İZMİR

(0 232) 445 01 61

### İzmit

Hürriyet Cad. Kaya İşhanı No: 39/5 İzmit  
KOCAELİ

(0 262) 323 11 33

### İzmit İrtibat

Ömerağa Mah. Alemdar Cad. İ. Kolaylı  
Apt. No: 8 Kat: 2 İzmit KOCAELİ

(0 262) 260 01 01

### Karadeniz Ereğli

Murtaza Mah. Hamamüstü Sok. İ. Esat  
Taneri İş Merkezi No: 19 Kat: 2  
Karadeniz Ereğli - ZONGULDAK

(0 372) 316 40 50

### Kartal

Üsküdar Cad. Cevat Kayacan Apt. No:  
26 Kat: 4 D: 8 Kartal - İSTANBUL

(0 216) 306 22 71 - 306 22 06

### Kayseri

Cumhuriyet Mah. Sultan Hamam Cad.  
Kavuncu İş Merkezi No: 17 Kat: 1 D: 2  
KAYSERİ

(0 352) 221 08 68 - 222 82 51

### Mersin

Çankaya Mah. Bahri OK İş Merkezi B  
Blok No: 78 MERSİN

(0 324) 238 11 89

## Uyarı Notu

Bu raporda yer alan yatırım bilgi, yorum ve tavsiyeleri, yorum ve tavsiyede bulunanların kişisel görüşlerine dayanmakta olup finansal bilgi ve genel yatırım tavsiyesi kapsamında hazırlanmıştır ve hiçbir şekilde yatırım danışmanlığı kapsamında değildir. Yatırım danışmanlığı hizmeti; yetkili kuruluşlar tarafından kişilerin risk ve getiri tercihleri dikkate alınarak kişiye özel sunulmaktadır. Burada yer alan yorum ve tavsiyeler ise genel niteliktedir. Bu tavsiyeler, mali durumunuz ile risk ve getiri tercihlerinize uygun olmayabilir. Bu nedenle, sadece burada yer alan bilgilere dayanarak yatırım kararı verilmesi beklentilerinize uygun sonuçlar doğurmayabilir.

Yatırım Danışmanlığı hizmeti talep edilmesi halinde; yatırımcının Tacirler Yatırım Menkul Değerler A.Ş. ile Yatırım Danışmanlığı sözleşmesi imzalamış olması, Yerindelik Testi'ni tamamlamış ve risk grubunun belirlemiş olması zorunludur.

Bu raporda yer alan her türlü bilgi, yorum ve tavsiye uygunluk testi ile tespit edilecek risk grubunuz ve getiri beklentiniz ile uyumlu olmayabilir. Dolayısıyla, uygunluk testi neticesinde risk grubunuz tespit edilmeden sadece burada yer alan bilgilere dayanılarak yatırım kararı verilmesi amaç, bilgi ve tecrübenize uygun sonuçlar doğurmayabilir.

Bu rapor herhangi bir sürede belirli bir getirinin sağlanacağına dair bir taahhüt içermemekte olup, zaman içerisinde piyasa koşullarında meydana gelen değişiklikler nedeniyle yorum ve tavsiyelerde değişiklikler söz konusu olabilir. Bu raporda bahsedilen yatırım araçlarının fiyatları ve değerleri yatırımcıların menfaatlerine aykırı olarak hareket edebilir ve netice itibarıyla yatırımcılar anaparalarını kaybetme riski ile karşı karşıya kalabilirler. Bu raporda yer alan geçmiş performans verileri gelecekte elde edilecek sonuçların bir garantisi olarak kabul edilemez.

Bu raporda yer alan tüm bilgiler ve görüşler yatırımcıları bilgilendirmek amacıyla, Tacirler Yatırım Menkul Değerler A.Ş. tarafından güncel ve güvenilir kaynaklardan temin edilmiş olmakla beraber, Tacirler Yatırım Menkul Değerler A.Ş. söz konusu bilgilerin doğru ve tam olduğunu taahhüt etmemektedir. Raporlardaki yorumlardan, bilgilerin tam veya doğru olmaması ve/veya güncellenme nedeniyle doğabilecek maddi ve manevi zararlardan Tacirler Yatırım Menkul Değerler A.Ş. ve çalışanları sorumlu tutulamaz.

Bu rapor, sadece gönderildiği kişilerin kullanımı içindir. Bu raporun tümü veya bir kısmı Tacirler Yatırım Menkul Değerler A.Ş.'nin yazılı izni olmadan çoğaltılamaz, yayınlanamaz veya üçüncü kişilere gösterilemez, ticari amaçla kullanılamaz. Aksi halde, Tacirler Yatırım Menkul Değerler A.Ş. uğramış olduğu bütün zarar ve ziyarı talep etme hakkını saklı tutar.