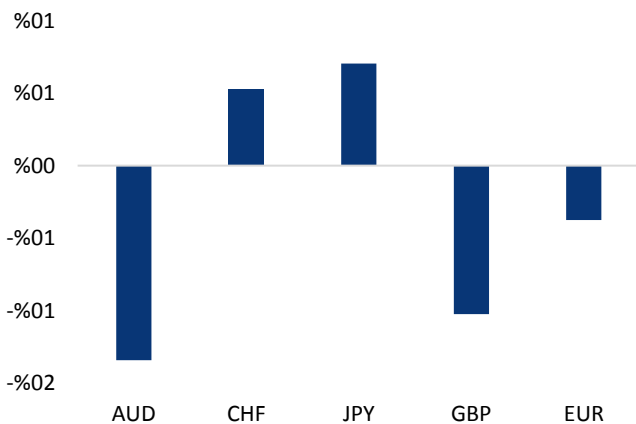


Haber Başlıkları

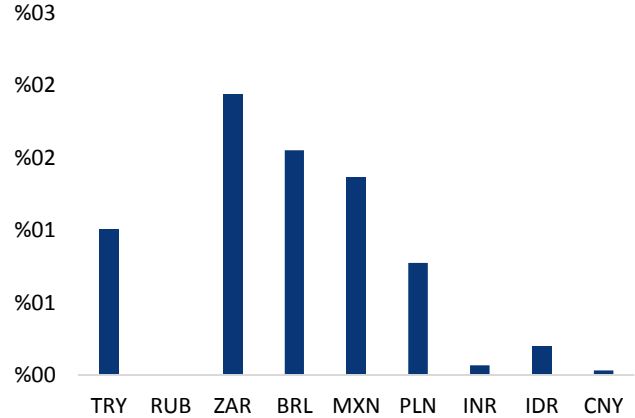
- Bugün saat 10:00'da Türkiye Ocak ayı TÜFE verileri açıklanacak. Ocak ayı enflasyonunun %1,2 olarak gerçekleşmesini ve böylelikle yıllık enflasyonun %11,9'dan %10,5'e gerilemesini bekliyoruz. Söz konusu seviye, Kasım'dan beri 250 baz puan iyileşmeyi işaret ediyor.
- Geçtiğimiz Cuma günü, Gümrük ve Ticaret Bakanlığı Ocak ayı öncü dış ticaret verilerini açıkladı. Buna göre, ihracat yıllık %10,8 yükseliş kaydederek 12,5 milyar dolara yükselirken, ithalatın %38 artışla daha güçlü bir yükseliş kaydettiği ve 21,5 milyar dolara yükseldiği görüldü. Veriler Ocak ayı cari işlemler açığının 9 milyar doların üzerinde gelebileceğini ve cari işlemler açığı / GSYİH oranının %6'nın da üzerine yükseleceğini işaret ediyor.
- Cuma günü açıklanan ABD Ocak Ayı Tarım Dış İstihdam Değişimi verisi beklentilerin üzerinde gelerek 200,000 kişi artış kaydederken, daha fazla önemseydiğimiz bir veri olan Ortalama Saatlik Kazançlar verisi de beklentilerin üzerinde %0,3'lük artış kaydetti (yıllık %2,9).
- Petrol fiyatlarındaki yükseliş, ABD üretiminin artmasının etkisiyle güçlenen endişeler sonrasında hız kesti. Petrol, on yıldan uzun bir sürenin en iyi Ocak ayı performansını sergilemişti. New York'ta işlem gören petrol vadeli, Baker Hughes verilerinin ABD'li ihracatçıların petrol kulesi sayısının geçtiğimiz hafta artarak yaklaşık altı ayın en yüksek seviyesine ulaştığını işaret etmesi sonrasında, ardı ardına ikinci seansta da düşüş kaydetti.
- Uluslararası piyasalarda hisse senetlerinde satışlar, "tahvil" endişeleriyle sertleşti. Asya hisseleri geriledi ve ABD hisse senedi vadeli kontratları yönünü aşağı çevirerek küresel hisse senetlerinde iki yıldır görülen en sert satış dalgasını genişletti. Küresel tahvil faizlerinde görülen hızlı yükselişin maliyetleri artıracığı beklentisinin yarattığı endişeli hava satışlarda etkili oldu.
- San Francisco Fed başkanı John Williams (bu yıl FOMC'de oy sahibi), bankanın kademeli sıkılaştırma politikasına sadık kalması gerektiğini söyledi. "Bu yılki büyüme beklentilerimi yukarı çektim ancak özünde vites değiştiren bir ekonomi görmüyorum." ifadesini kullanan Williams, Fed'in faiz oranını hızlı arttırmasının ekonomiyi yolundan çıkarabileceğine işaret etti.
- New York borsası, ABD tahvil faizlerindeki sert yükselişin sürüyor olmasının yarattığı endişeli hava ile birlikte Cuma günün sert düşüşle tamamladı. Dow Jones Sanayi Endeksi 665,75 puan (%2,54) azalarak 25.520,96 puana geriledi ve Aralık 2008'den beri en sert günlük düşüşünü kaydetti. S&P 500 Endeksi 59,85 puan (%2,12) düşüşle 2.762,13 puandan, Nasdaq Teknoloji Endeksi de 144,92 puan (%1,96) azalarak 7.240,95 puandan günü tamamladı.

Gelişmiş ülke para birimlerinin son işlem gününe göre getirileri *



Kaynak: Bloomberg, Tacirler Yatırım * ABD dolarına karşı

Gelişmekte olan ülke para birimlerinin son işlem gününe göre getirileri *



Kaynak: Bloomberg, Tacirler Yatırım * ABD dolarına karşı

Günlük Ekonomi Takvimi

Ülke	Veri	Saat	Beklenti	Önceki
	Türkiye Ocak Ayı Aylık TÜFE	10:00	%1,26	%0,69
	Türkiye Ocak Ayı Yıllık TÜFE	10:00	%10,57	%11,92
	Almanya Ocak Ayı Hizmet PMI Endeksi	11:55	%57	%57
	Almanya Ocak Ayı Bileşik PMI Endeksi	11:55	%58,8	%58,8
	Euro Bölgesi Ocak Ayı Hizmet PMI Endeksi	12:00	%57,6	%57,6
	Euro Bölgesi Ocak Ayı Bileşik PMI Endeksi	12:00	%58,6	%58,6
	Euro Bölgesi Şubat Ayı Sentix Yatırımcı Güveni	12:30	34,5	32,9
	İngiltere Ocak Ayı Hizmet PMI Endeksi	12:30	54	54,2
	İngiltere Ocak Ayı Bileşik PMI Endeksi	12:30	-	54,9
	Euro Bölgesi Aralık Ayı Aylık Perakende Satışlar	13:00	-%1	%1,5
	Euro Bölgesi Aralık Ayı Yıllık Perakende Satışlar	13:00	%1,8	%2,8
	ABD Ocak Ayı Hizmet PMI Endeksi	17:45		53,3
	ABD Ocak Ayı Bileşik PMI Endeksi	17:45		53,8
	ABD Ocak Ayı ISM Hizmet Endeksi	18:00	56,5	56
	Avrupa Merkez Bankası Başkanı Draghi, Euro Bölgesi ekonomisine ilişkin bir sunum gerçekleştirecek.	19:00		

Makroekonomik Gelişmeler

Bugün saat 10:00'da Türkiye Ocak ayı TÜFE verileri açıklanacak

İşlenmemiş gıda fiyatlarının Ocak ayında destekleyici bir etki yaratmasını beklerken, işlenmiş gıda fiyatları tarafında daha olumsuz bir fiyat değişimi bekliyoruz. Ancak genel olarak resme bakıldığında yıllık gıda fiyatlarında bir düşüş görmeyi bekliyoruz.

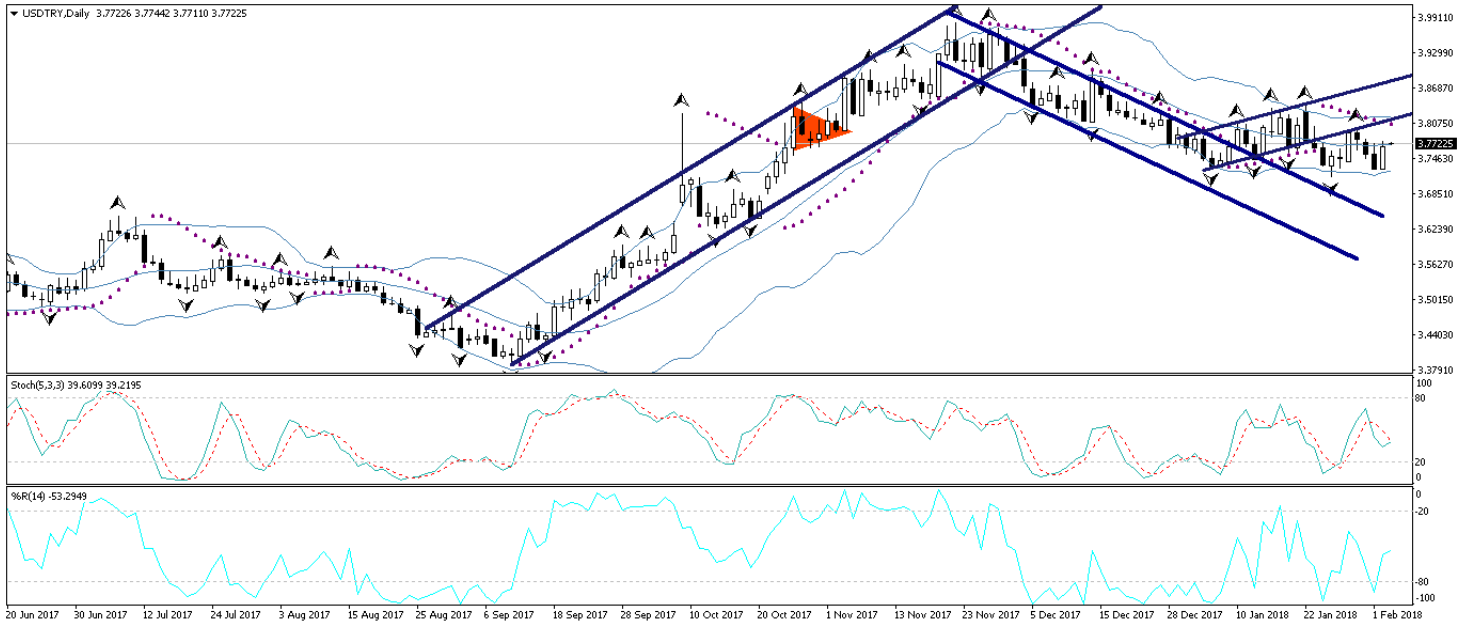
- Olumlu baz etkisi, Ocak ayı yıllık enerji fiyatları üzerinde de destekleyici bir rol oynayacak.
- Sonuç olarak, Ocak ayı enflasyonunun %1,2 olarak gerçekleşmesini ve böylelikle yıllık enflasyonun %11,9'dan %10,5'e gerilemesini bekliyoruz. Söz konusu seviye, Kasım'dan beri 250 baz puan iyileşmeyi işaret ediyor.
- Enflasyon ve politika duruşu beklentimizi içeren raporumuza ulaşmak için [tıklayınız](#).

Döviz & Emtia Analizleri

USD/TRY

Cuma günü ABD'den gelen istihdam verilerinin beklentilerin üzerinde bir performans sergilemesinin ardından dolar endeksi sert bir şekilde değer kazanırken, USDTRY paritesi ise hızlı bir yükseliş sergileyerek 3,77 seviyesinin üzerine yükseldi. ABD'den gelen Ocak ayı Tarım Dışı İstihdam Değişimi verisi 180,000 olan piyasa beklentisinin üzerinde gelerek 200,000 kişi artış kaydederken, bir önceki dönem verisi ise yukarı revize edildi. Tam istihdam koşullarına ulaşmış olan ABD ekonomisinde, çok daha yakından takip ettiğimiz bir veri olan Ortalama Saatlik Kazançlar verisi de yine aynı şekilde beklentilerin üzerinde bir gerçekleşme gösterdi. Buna göre, %0,2 olarak gerçekleşmesi beklenen Aylık Ortalama Saatlik Kazançlar verisi %0,3 gelerek yıllık artışı %2,9'a taşıdı. Bu, 2009'dan bu yana en iyi performans olarak kayda geçti. Veri sonrasında dolar endeksi 88,81'den 89,40 seviyesi üzerine hızlı bir yükseliş kaydederken, USDTRY paritesi de 3,77 seviyesi üzerine çıktı ve haftayı 3,7748 seviyesinden tamamladı. Geçtiğimiz haftayı 3,75 seviyesi üzerinde tamamlaması nedeniyle kurun bir süre yükseliş eğilimini koruması beklenebilir. Bu noktada kurun, görece güçlü dolar endeksi ile birlikte bir süre 3,77 – 3,78 bandı yakınlarında hareket etmesini bekliyoruz. Bu sabah saatleri itibariyle 3,7722 seviyesinden işlem görmekte olan USDTRY paritesinde 3,7800 seviyesi direnç, 3,7700 seviyesi ise destek konumunda. 3,7800 direncinin yukarı yönlü kırılması durumunda bir sonraki direnç seviyemiz 3,7880, 3,7700 desteğinin aşağı yönlü kırılması durumunda ise bir sonraki destek seviyemiz 3,7646.

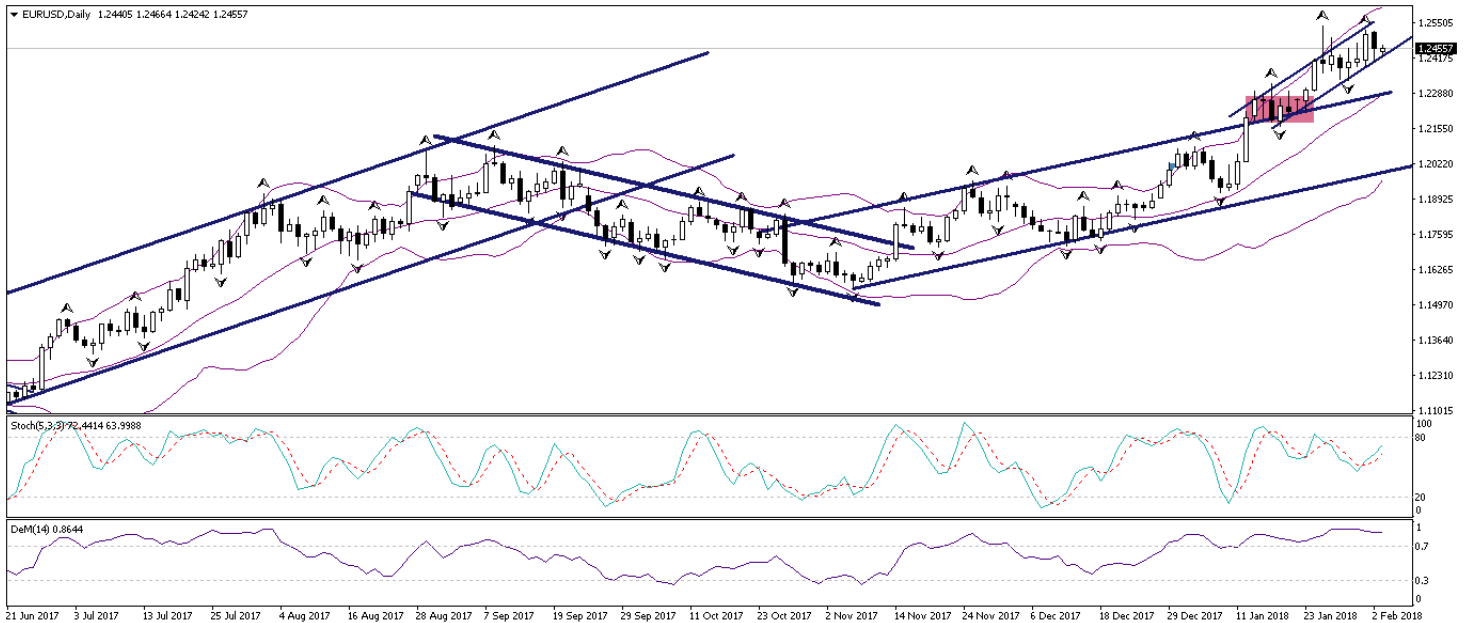
USD/TL



EUR/USD

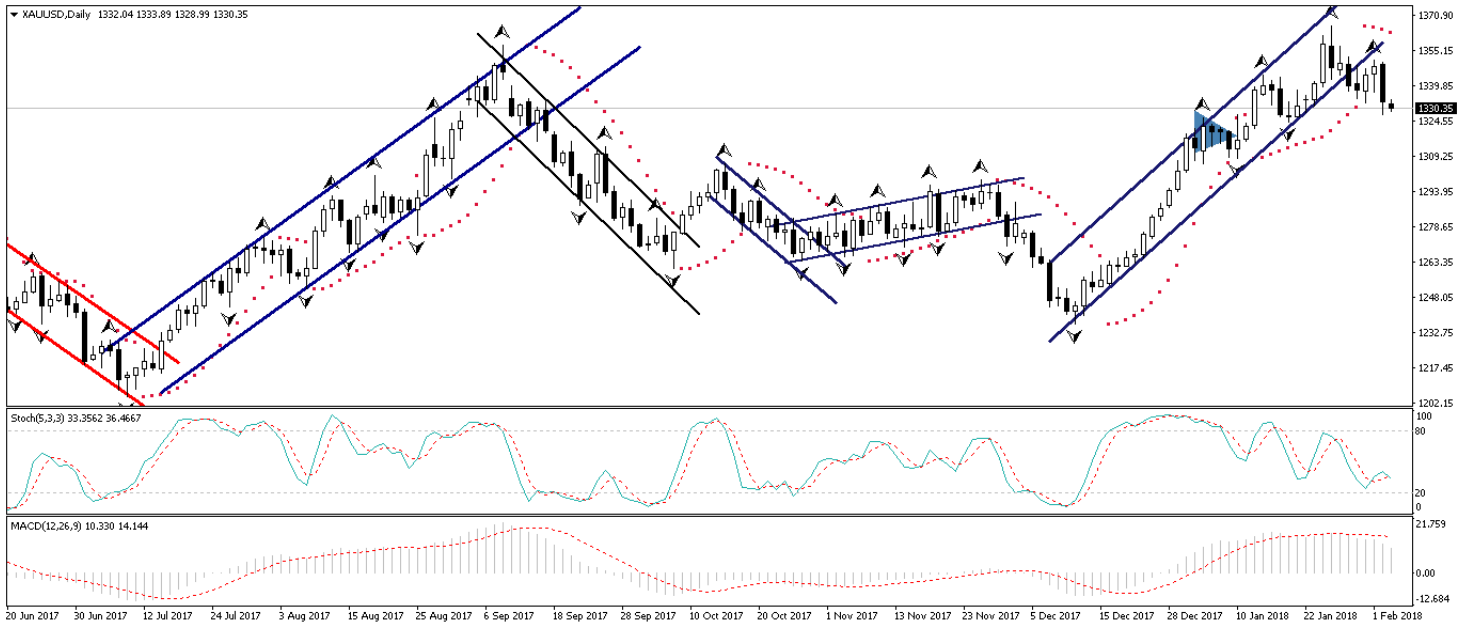
Cuma günü açıklanan ABD Ocak Ayı Tarım Dış İstihdam Değişimi verisi beklentilerin üzerinde gelerek 200,000 kişi artış kaydederken, daha fazla önemseydiğimiz bir veri olan Ortalama Saatlik Kazançlar verisi de beklentilerin üzerinde %0,3'lük artış kaydetti (yıllık %2,9). ABD'den gelen istihdam verilerinin beklentilerin üzerinde bir performans sergilemesi ile birlikte 1,2409 seviyesine kadar gerileyen EURUSD paritesinin, bu sabah saatleri itibariyle 1,2450 seviyesi etrafında hareket etmekte olduğunu görüyoruz. Paritede 1,24 – 1,25 bandından aşağı yönlü düzeltme beklentimizi halen daha koruyoruz. Eurodaki yükseliş ve dolar endeksindeki sert geri çekilme hareketi ile birlikte 200 aylık hareketli ortalamasına kadar yükselmiş olan EURUSD paritesinin, bu ortalama yakınına denk gelen 1,24 – 1,25 bandından geri çekileceğine ve aşağı yönlü teknik bir düzeltme yapacağına yönelik beklentimizi sürdürüyoruz. EURUSD paritesinin asıl belirleyicisi olan faiz makasının da paritedeki yükselişi desteklemediğini görmekteyiz. Dolayısı ile paritenin kısa vadede 1,24 – 1,25 bandından geri çekilebileceğini ve olası düşüş hareketinin 1,20 seviyesi civarında konsolide olabileceğini düşünüyoruz. Orta vadeli görünümde ise: Paritenin, Avrupa Merkez Bankasının tonunun 2018 yılı içerisinde daha da şahinleşeceği beklentimiz ile birlikte, 1,20 seviyesi altında kalıcı olmasını beklemiyoruz ve paritedeki düşüşlerin alım fırsatı olarak sınırlı kalmasını bekliyoruz. Bugün Euro Bölgesi ve ABD 'den gelecek olan PMI verilerini ve Euro Bölgesi Perakende Satışlar verisini yakından izliyor olacağız. Ayrıca, Avrupa Merkez Bankası Başkanı Draghi'nin bugün Türkiye saatiyle 19:00'da gerçekleştireceği sunum da yakından izlenecek. Teknik seviyelere bakacak olursak: Bu sabah saatleri itibariyle 1,2455 seviyesinden işlem görmekte olan EURUSD paritesinde, 1,2443 seviyesi destek, 1,2477 seviyesi ise direnç konumunda. Paritede 1,2477 direncinin yukarı yönlü kırılması durumunda bir sonraki direnç seviyemiz 1,2510, 1,2443 desteğinin aşağı yönlü kırılması durumunda ise bir sonraki destek seviyemiz 1,2418.

EUR/USD



XAU/USD

Geçtiğimiz hafta kısa vadeli yükseliş kanalını aşağı yönlü kırıp ve kazmaçlarının bir kısmını geri veren altın fiyatları, Cuma günü açıklanan ve beklentilerin üzerinde bir performans sergileyen ABD verilerinin ardından düşüş hareketini sürdürerek 1330 seviyesi altına test etti. Altının bu sabah saatleri itibariyle 1330 seviyesi etrafında hareket etmekte olduğunu görüyoruz. Bu noktada altındaki düşüşlerin sınırlı kalacağı ve genel yükseliş eğiliminin korunacağına yönelik beklentimizi sürdürüyoruz. ABD reel faizi ile altının çok uzun bir süreden sonra ilk defa beraber hareket ediyor olmaları, ABD’de enflasyonist beklentilerin yükseldiği bir ortamda altındaki yükseliş potansiyelinin korunabileceğini işaret ediyor. Yani ABD reel faizinin yükselmesi altını “ABD’de enflasyon gelecek” beklentileri ile birlikte olumlu etkiliyor ve altın yatırımcılar tarafından korunma amacıyla talep görüyor. Altın hali hazırda enflasyon karşısında ne önemli güvenli limanların balında gelir, ancak bu cephedeki korelasyon uzun zamandır kopuktu. Bu korelasyonun yeniden inşa edilmekte olduğunu görüyoruz. Bu da bize, altın fiyatlarının yukarı yönlü potansiyelinin devam edebileceğini ve altındaki düşüşlerin alım fırsatı olarak sınırlı kalabileceğini gösteriyor. Altın fiyatlarının kısa – orta vadede yükseliş eğilimini korumasını ve yeniden 1360 seviyesi üzerini hedeflemesini beklemekteyiz. Altındaki teknik seviyelere bakacak olursak: Bu sabah saatleri itibariyle 1330,35 seviyesinden işlem görmekte olan altın fiyatlarında 1330 seviyesi destek 1335 seviyesi ise direnç konumunda. 1335 direncinin yukarı yönlü kırılması durumunda bir sonraki direnç seviyemiz 1341,59, 1330 desteğinin aşağı yönlü kırılması durumunda ise bir sonraki destek seviyemiz 1325.

XAU/USD

Piyasalara Genel Bakış

	Son Fiyat / Değer	Değişim					YBB
		1 günlük	1 haftalık	1 aylık	6 aylık		
Hisse senedi endeksleri							
Gelişmiş Piyasalar							
S&P	2,762	-%2.1	-%3.9	%0.7	%11.5	%3.3	
DAX	12,785	-%1.7	-%4.2	-%4.0	%4.0	-%1.0	
FTSE	7,443	-%0.6	-%2.9	-%3.6	-%0.9	-%3.2	
Nikkei	23,275	-%2.5	-%4.0	-%4.3	%13.7	-%0.3	
Gelişmekte olan Piyasalar							
Türkiye	118,119	-%0.8	-%2.1	%1.3	%8.8	%2.4	
Çin	3,462	-%0.2	-%1.9	%1.9	%5.9	%4.5	
Hindistan	35,067	-%1.1	-%4.4	%1.6	%7.3	%1.9	
Endonezya	6,629	-%0.4	-%1.2	%3.9	%14.3	%3.9	
Rusya	2,282	-%0.9	-%0.6	%3.4	%16.8	%8.2	
Brezilya	84,041	-%1.7	-%1.7	%6.3	%25.6	%10.0	
Meksika	50,396	-%0.4	-%1.3	%1.0	-%1.8	%2.1	
Güney Afrika	58,657	-%1.0	-%4.8	-%1.8	%4.8	-%1.4	
Oynaklık Endeksleri							
VIX	17	%28.5	%56.2	%77.2	%68.4	%23.3	
EM VIX	23	%15.9	%22.3	%39.0	%59.5	%3.6	
MOVE	60	%4.3	%8.4	%22.7	%23.8	-%15.8	
Döviz Kurları (ABD dolarına karşı)							
Türkiye	3.7692	%1.0	%0.5	%0.1	%6.7	%7.0	
Brezilya	3.2196	%1.6	%2.3	-%1.3	%3.4	-%0.9	
Güney Afrika	12.0876	%1.9	%1.9	-%3.0	-%8.5	-%12.0	
Çin	6.3014	%0.0	-%0.4	-%3.0	-%6.3	-%9.3	
Hindistan	64.065	%0.1	a.d.	%0.9	%0.6	-%5.7	
Endonezya	13452	%0.2	%1.1	-%0.5	%1.0	-%0.2	
CDS *							
Türkiye	166.3	3.0	-1.9	3.8	11.4	-13.8	
Brezilya	149.1	4.3	1.9	-14.3	-35.1	-37.9	
Güney Afrika	148.1	5.9	-2.9	-12.1	3.8	a.d.	
Endonezya	81.1	1.2	1.2	-6.6	-16.3	-7.9	
Rusya	106.7	2.7	-9.0	-4.5	-29.4	a.d.	
10 yıllık bono faizleri							
Türkiye	%11.7	0.1	2.0	0.0	1.1	0.3	
Brezilya	%9.8	0.1	0.1	a.d.	-0.1	a.d.	
Güney Afrika	%8.7	0.0	-0.4	-0.7	0.2	-0.2	
Hindistan	%7.6	0.0	a.d.	0.2	1.1	1.0	
Endonezya	%6.3	0.1	0.1	0.0	-0.6	-1.7	
10 yıllık Eurobond faizleri (USD)							
Türkiye	%5.5	0.12	0.98	a.d.	0.56	-0.40	
Brezilya	%4.9	0.08	0.18	0.30	0.30	-0.64	
Güney Afrika	%4.4	0.00	0.07	-0.06	-0.14	-0.43	
Endonezya	%3.8	0.06	0.16	a.d.	0.18	-0.57	
Emtia							
Ham Petrol - Brent USD/varil	68.58	-%1.5	-%2.8	%3.0	%31.0	%20.7	
Ham Petrol - WTI USD/varil	65.45	-%0.5	-%1.0	%8.4	%32.0	%21.8	
Altın - USD / oz	1333.7	-%0.8	-%1.4	%1.3	%4.9	%15.8	
Gümüş - USD / t oz.	16.709	-%2.6	-%4.2	-%2.9	-%0.1	%4.5	
Commodity Bureau Index	443.46	%0.0	%0.8	%2.2	%0.3	%4.8	

* Değişim değerleri baz olarak ifade edilmiştir.

Kaynak: Bloomberg

Yatırım Merkezlerimiz

Genel Müdürlük

Nispetiye Cad. B-3 Blok Kat: 9 Akmerkez
Etiler - İSTANBUL
0 212 355 46 46

Adana

Cemal Paşa Mah. Gazipaşa Bul.
Cemal Uğurlu Apt. Kat: 1 D: 4 ADANA

(0 322) 457 77 55

Ankara

Remzi Oğuz Arık Mah. Tunalı Hilmi Cad.
Yaprak Apt. No: 94 Kat: 2 D: 9
Kavaklıdere Çankaya - ANKARA

(0 312) 435 18 36

Antalya

Şirinyalı Mah. İsmet Gökşen Cad. Özden
Apt. No:82/6 Muratpaşa - ANTALYA

(0 242) 248 45 20

Bakırköy

İstanbul Cad. Bakırköy İş Merkezi No:
6 Kat: 4 D: 14 Bakırköy - İSTANBUL

(0 212) 570 52 59

Bursa

Muradiye Mah. Çekirge Cad. Koçer Apt.
No: 49 Kat: 2 D: 4 Osmangazi - BURSA

(0 224) 225 64 10

Denizli

Saraylar Mah. 2. Ticari Yol No: 32 Kat: 5
DENİZLİ

(0 258) 265 87 85

Erenköy

Bağdat Cad. Çubukçu Apt. No: 333
Kat: 2 D: 4 Kadıköy - İSTANBUL

(0 216) 348 82 82

Gaziantep

İncilipinar Mah. Gazimuhtarpaşa Bul.
Kepkepzade Park İş Merkezi B Blok No:
18 Kat: 1 D: 5 GAZİANTEP

(0 342) 232 35 35

Girne

Şehit Necati Gürkaya Mevkii Çağdaş Apt.
Kat: 1 D: 1 Girne - KKTC

(0 392) 815 14 54-55-56

İzmir

Şair Eşref Bul. Ragıp Şanlı İş Merkezi
No: 6 Kat: 3 D: 306 Çankaya - İZMİR

(0 232) 445 01 61

İzmit

Hürriyet Cad. Kaya İşhanı No: 39/5 İzmit -
KOCAELİ

(0 262) 323 11 33

İzmit İrtibat

Ömerağa Mah. Alemdar Cad. İ. Kolaylı
Apt. No: 8 Kat: 2 İzmit KOCAELİ

(0 262) 260 01 01

Karadeniz Ereğli

Murtaza Mah. Hamamüstü Sok. İ. Esat
Taneri İş Merkezi No: 19 Kat: 2
Karadeniz Ereğli - ZONGULDAK

(0 372) 316 40 50

Kartal

Üsküdar Cad. Cevat Kayacan Apt. No:
26 Kat: 4 D: 8 Kartal - İSTANBUL

(0 216) 306 22 71 - 306 22 06

Kayseri

Cumhuriyet Mah. Turan Cad. Turan Plaza
Apt. No:8 Kat:2 D:5 Melikgazi / KAYSERİ

(0 352) 221 08 68 - 222 82 51

Mersin

Çankaya Mah. Bahri Ok İş Merkezi B
Blok No: 78 MERSİN

(0 324) 238 11 89

Marmaris İrtibat Bürosu

Kemeraltı Mah. Orgeneral Mustafa
Muğlalı Cad. Güven Apt. No: 22 D: 2
Marmaris / MUĞLA

(0 252) 321 08 00

Uyarı Notu

Bu raporda yer alan yatırım bilgi, yorum ve tavsiyeleri, yorum ve tavsiyede bulunanların kişisel görüşlerine dayanmakta olup finansal bilgi ve genel yatırım tavsiyesi kapsamında hazırlanmıştır ve hiçbir şekilde yatırım danışmanlığı kapsamında değildir. Yatırım danışmanlığı hizmeti; yetkili kuruluşlar tarafından kişilerin risk ve getiri tercihleri dikkate alınarak kişiye özel sunulmaktadır. Burada yer alan yorum ve tavsiyeler ise genel niteliktedir. Bu tavsiyeler, mali durumunuz ile risk ve getiri tercihlerinize uygun olmayabilir. Bu nedenle, sadece burada yer alan bilgilere dayanarak yatırım kararı verilmesi beklentilerinize uygun sonuçlar doğurmayabilir.

Yatırım Danışmanlığı hizmeti talep edilmesi halinde; yatırımcının Tacirler Yatırım Menkul Değerler A.Ş. ile Yatırım Danışmanlığı sözleşmesi imzalamış olması, Yerindelik Testi'ni tamamlamış ve risk grubunun belirlemiş olması zorunludur.

Bu raporda yer alan her türlü bilgi, yorum ve tavsiye uygunluk testi ile tespit edilecek risk grubunuz ve getiri beklentiniz ile uyumlu olmayabilir. Dolayısıyla, uygunluk testi neticesinde risk grubunuz tespit edilmeden sadece burada yer alan bilgilere dayanılarak yatırım kararı verilmesi amaç, bilgi ve tecrübenize uygun sonuçlar doğurmayabilir.

Bu rapor herhangi bir sürede belirli bir getirinin sağlanacağına dair bir taahhüt içermemekte olup, zaman içerisinde piyasa koşullarında meydana gelen değişiklikler nedeniyle yorum ve tavsiyelerde değişiklikler söz konusu olabilir. Bu raporda bahsedilen yatırım araçlarının fiyatları ve değerleri yatırımcıların menfaatlerine aykırı olarak hareket edebilir ve netice itibarıyla yatırımcılar anaparalarını kaybetme riski ile karşı karşıya kalabilirler. Bu raporda yer alan geçmiş performans verileri gelecekte elde edilecek sonuçların bir garantisi olarak kabul edilemez.

Bu raporda yer alan tüm bilgiler ve görüşler yatırımcıları bilgilendirmek amacıyla, Tacirler Yatırım Menkul Değerler A.Ş. tarafından güncel ve güvenilir kaynaklardan temin edilmiş olmakla beraber, Tacirler Yatırım Menkul Değerler A.Ş. söz konusu bilgilerin doğru ve tam olduğunu taahhüt etmemektedir. Raporlardaki yorumlardan, bilgilerin tam veya doğru olmaması ve/veya güncellenme nedeniyle doğabilecek maddi ve manevi zararlardan Tacirler Yatırım Menkul Değerler A.Ş. ve çalışanları sorumlu tutulamaz.

Bu rapor, sadece gönderildiği kişilerin kullanımı içindir. Bu raporun tümü veya bir kısmı Tacirler Yatırım Menkul Değerler A.Ş.'nin yazılı izni olmadan çoğaltılamaz, yayınlanamaz veya üçüncü kişilere gösterilemez, ticari amaçla kullanılamaz. Aksi halde, Tacirler Yatırım Menkul Değerler A.Ş. uğramış olduğu bütün zarar ve ziyanı talep etme hakkını saklı tutar.