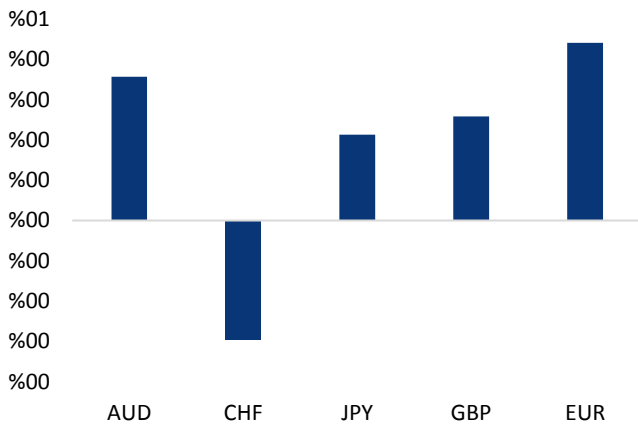


Haber Başlıkları

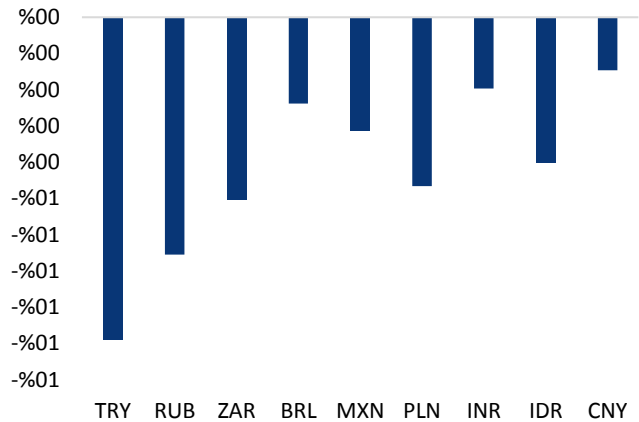
- TCMB Aralık ayı Reel Efektif Kur Endeksi'ni (REKE) 84,7 olarak açıkladı. TCMB'nin geçmiş aylara ilişkin verilerde de önemli revizyonlar yaptığı görüldü. Özellikle Kasım ayı REKE değeri bir önceki seride 84,7 olarak açıklanmışken 84 seviyesine revize edildi.
- ABD'nin ham petrol stokları geçen hafta 7,4 milyon varil azalırken ham petrol üretimi günlük ortalama 28 bin varil artarak 9,78 milyon varile çıktı.
- Dün öğle saatlerinde ABD'den gelen ADP Özel Sektör Tarım Dışı İstihdam verisi, beklentilerin ve bir önceki dönem verisinin oldukça üzerinde gelerek 250,000 kişi olarak gerçekleşti. Bu rakam, Mart'tan beri en yüksek seviye olarak kayda geçti.
- ABD'de hizmet PMI Endeksi Aralık'ta 53,7 oldu. Beklenti 52,5'ti. Bileşik PMI ise 53'ten 54,1'e yükseldi. ABD'de Çarşamba günü açıklanan ISM İmalat Endeksi de Aralık'ta 59,7'ye yükselerek yıl sonunda ekonominin güçlü kaldığını işaret etmişti.
- ABD'de haftalık işsizlik maaşı başvuruları 30 Aralık'ta sona eren haftada 3 bin kişi artışla 250 bin oldu. Beklenti 240 bindi. Önceki haftanın verisi de 245 binden 247 bine revize edildi. 4 haftalık ortalama başvurular 3 bin 500 artışla 241 bin 750'ye yükseldi.
- New York Borsasında endeksler, ABD'de olumlu gelen makroekonomik verilerin ardından günü rekor seviyelerden tamamladı. Dow Jones Sanayi Endeksi ralli yaparak 152,45 puan (%0,61) artışla 25,075.13 puana ulaştı ve tarihte ilk defa 25 bin puanın üzerinde kapandı.
- Philadelphia Fed Başkanı James Bullard, ABD merkez bankasının enflasyon hedefini benimseme kararının fiyat baskısının sınırlarının korunması için bir araç olduğunu söyledi.
- Avrupa Borsaları Euro Bölgesi'nde hizmet sektörü satın alım yöneticileri endeksinin güçlü seyretmesinin etkisiyle günü yükselişle tamamladı. Kapanışta, gösterge endeksi Stoxx Europe 600 %0,89 değer kazanarak 393,68 puan oldu.
- Bugün Türkiye saatiyle 16:30'da açıklanacak olan ABD Aralık ayı istihdam verilerini takip ediyor olacağız. Bugünkü veri akışı içerisinde bir süredir olduğu gibi en çok dikkat edilecek unsur saatlik ortalama kazançlarda ne oranda bir artış gerçekleştiği olacak.

Gelişmiş ülke para birimlerinin son işlem gününe göre getirileri *



Kaynak: Bloomberg, Tacirler Yatırım * ABD dolarına karşı

Gelişmekte olan ülke para birimlerinin son işlem gününe göre getirileri *



Kaynak: Bloomberg, Tacirler Yatırım * ABD dolarına karşı

Günlük Ekonomi Takvimi

Ülke	Veri	Saat	Beklenti	Önceki
	Almanya Kasım Ayı Aylık Perakende Satışlar	10:00	%1	-%1,2
	Almanya Kasım Ayı Yıllık Perakende Satışlar	10:00	%2,3	-%1,4
	Euro Bölgesi Aralık Ayı Yıllık TÜFE	13:00	%1,4	%1,5
	Euro Bölgesi Aralık Ayı Yıllık Çekirdek TÜFE	13:00	%1	%0,9
	ABD Aralık Ayı Tarım Dışı İstihdam Değişimi	16:30	190K	228K
	ABD Aralık Ayı Aylık Ortalama Saatlik Kazançlar	16:30	%0,3	%0,2
	ABD Aralık Ayı Yıllık Ortalama Saatlik Kazançlar	16:30	%2,5	%2,5
	ABD Aralık Ayı İşsizlik Oranı	16:30	%4,1	%4,1
	ABD Kasım Ayı Ticaret Dengesi	16:30	-\$50B	-\$48,7B
	ABD Kasım Ayı (Nihai) Dayanıklı Mal Siparişleri	18:00		%1,3
	ABD Kasım Ayı (Nihai) Çekirdek Dayanıklı Mal Siparişleri	18:00		-%0,1
	ABD Kasım Ayı Fabrika Siparişleri	18:00	%1,1	-%0,1
	ABD Aralık Ayı ISM Hizmet Endeksi	18:00	57,5	57,4
	Philadelphia Fed Başkanı Harker'ın Konuşması (FOMC'de oy sahibi)	18:15		
	Cleveland Fed Başkanı Mester'in Konuşması (FOMC'de oy sahibi değil)	20:30		

Makroekonomik Gelişmeler

ABD istihdam verileri ve dolar beklentimiz

Bugün Türkiye saatiyle 16:30'da açıklanacak olan ABD Aralık ayı istihdam verilerini takip ediyor olacağız. Kasım ayı tarım dışı istihdam artışı, 195,000'lik piyasa beklentisinin üzerinde gelerek 228,000 kişi artışı işaret etmişti. Ekim verisi ise 261,000 kişiden 244,000 kişiye revize edilmişti. Ancak, Kasım ayı veri setinde Ortalama Saatlik Kazançlar verisinin %0,3'lük piyasa beklentisinin altında kalarak %0,2 gerçekleşmesi sonrasında piyasada dolar negatif bir fiyatlamaya oluştuğunu görmüştük.

ABD Aralık ayı istihdam verilerine ilişkin piyasa beklentileri şu şekilde:

- Aralık ayı tarım dışı istihdam artışının 190,000 kişilik bir artışı işaret etmesi bekleniyor.
- İşsizlik oranının %4,1'de kalması bekleniyor. (Aralık 2000'den bu yana en düşük seviye)
- Saatlik ortalama kazançlar verisinin Aralık ayında aylık %0,3'lük, yıllık bazda ise %2,5'lik bir artış kaydetmesi beklenmektedir.

Bugünkü veri akışı içerisinde bir süredir olduğu gibi en çok dikkat edilecek unsur saatlik ortalama kazançlarda ne oranda bir artış gerçekleştiği olacak. Tam istihdam koşullarına oldukça yaklaşmış bir ABD ekonomisi ve %4,5'in altına gerilemiş bir işsizlik oranı çerçevesinde, Tarım Dışı İstihdam verisinde yaşanacak yükselişten çok ücret artışlarındaki performans çok daha önemli bir unsur olmaya devam ediyor.

- Tarım dışı istihdam artışı beklendiği üzere 195,000 seviyesi civarında gelerek bir önceki döneme göre zayıf bir artışı işaret etse dahi, ortalama saatlik ücretlerdeki artışın beklentiler dahilinde (%0,3) gelmesi durumunda global anlamda dolar "pozitif" bir fiyatlamaya oluşabilir. Böyle bir durumda, dolar endeksinin 92 seviyesi üzerine yeniden yükselmesi ve bu seviye üzerinde kalıcılık sağlaması beklenebilir. USDTRY paritesinin ise 3,80 seviyesi ve üzerini hedef aldığı görülebilir.
- Ortalama Saatlik Kazançlar verisinin beklentilerin (%0,3) altında gerçekleşmesi durumunda ise dolar endeksinin 91.75 seviyesi altına indiği ve USDTRY paritesindeki paritesinin ise 3,72 seviyesine doğru gerilemeyi sürdürdüğü görülebilir.

Orta vadeli görünümde ise kurun 3,70 – 3,75 aralığında bir dip oluşumu gerçekleştirmesi ve yurt içi yerleşiklerin döviz talebindeki yükselişle birlikte kısa vadede yeniden 3,80 – 3,90 aralığına dönmesini beklemekteyiz.

Döviz & Emtia Analizleri

USD/TRY

Kısa vadeli bir toparlanmanın ardından düşüş hareketine devam etmekte olan dolar endeksi, yeniden 92 seviyesi altına inmiş durumda. Bununla birlikte USD/TRY paritesinin de 3,75 seviyesi altına gerilediğini görmekteyiz. Küresel risk iştahının gelişen ülke piyasaları açısından destekleyici kalmaya devam etmesi ve Hakan Atilla davası sonucunun TL varlıkları üzerinde somut ve kalıcı bir etki yaratmamış olması da, kurdaki düşüşü besleyen önemli faktörler olarak karşımıza çıkıyor. Kurdaki kısa vadeli gidişat açısından bugün Türkiye saatiyle 16:30'da açıklanacak olan ABD Aralık ayı istihdam verileri oldukça önemli olacak. Bugünkü veri akışı içerisinde bir süredir olduğu gibi en çok dikkat edilecek unsur saatlik ortalama kazançlarda ne oranda bir artış gerçekleştiği olacak. Tarım dışı istihdam artışı beklendiği üzere 195,000 seviyesi civarında gelerek bir önceki döneme göre zayıf bir artış işaret etse dahi, ortalama saatlik ücretlerdeki artışın beklentiler dahilinde (%0,3) gelmesi durumunda global anlamda dolar "pozitif" bir fiyatlamaya oluşabilir. Böyle bir durumda, dolar endeksinin yeniden 92 seviyesi üzerine yükselmesi ve bu seviye üzerinde kalıcılık sağlaması beklenebilir. USDTRY paritesinin ise 3,80 seviyesi ve üzerini hedef aldığı görülebilir. Ortalama Saatlik Kazançlar verisinin beklentilerin (%0,3) altında gerçekleşmesi durumunda ise dolar endeksinin 91.75 seviyesi altına indiği ve USDTRY paritesindeki paritesinin ise 3,72 seviyesine doğru gerilemeyi sürdürdüğü görülebilir. Orta vadeli görünümde ise kurun 3,70 – 3,75 aralığında bir dip oluşumu gerçekleştirmesi ve yurt içi yerleşiklerin döviz talebindeki yükselişle birlikte kısa vadede yeniden 3,80 – 3,90 aralığına dönmesini beklemekteyiz. Kurdaki teknik seviyelere bakalım olursak: Bu sabah saatleri itibarıyla 3,7496 seviyesinden işlem görmekte olan USDTRY paritesinde 3,7535 seviyesi direnç, 3,7465 seviyesi ise destek konumunda. 3,7535 direncinin yukarı yönlü kırılması durumunda bir sonraki direnç seviyemiz 3,7700, 3,7465 desteğinin aşağı yönlü kırılması durumunda ise bir sonraki destek seviyemiz 3,7385.

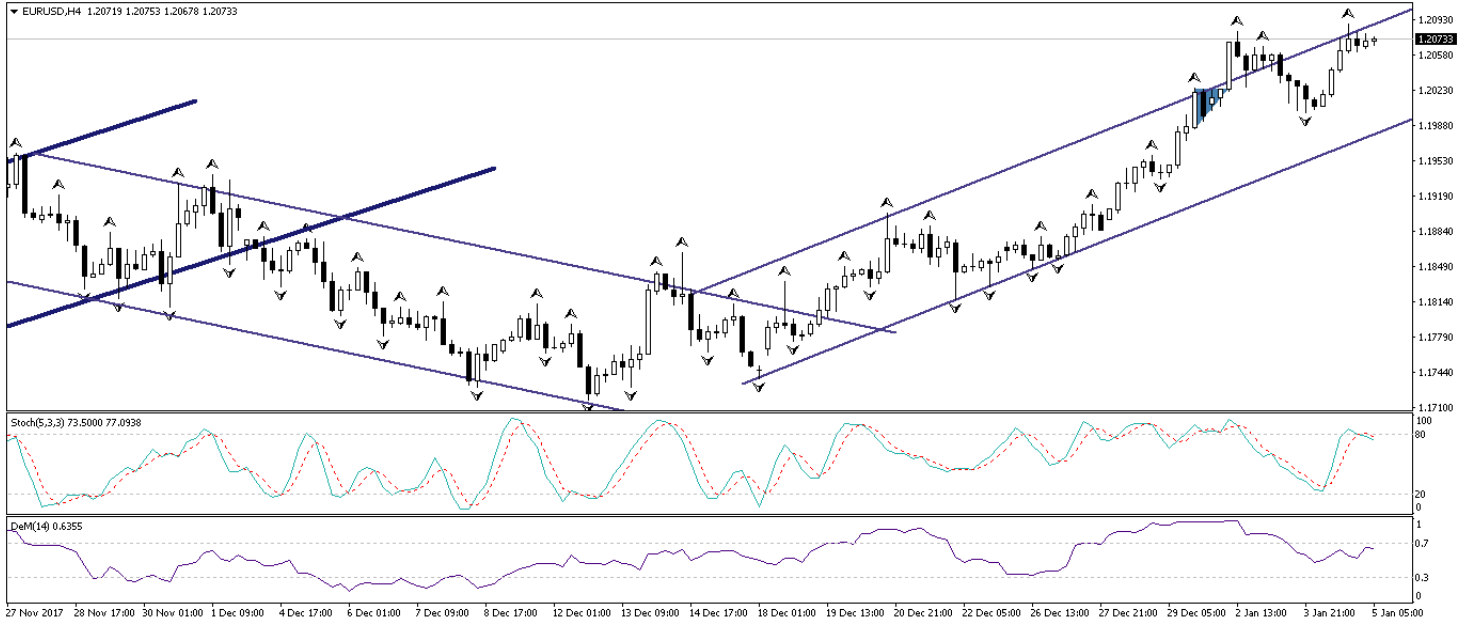
USD/TL



EUR/USD

Dolar endeksindeki zayıflamanın ve eurodaki güçlü seyrin sürmesi ile birlikte paritedeki yükseliş eğilimini korumakta oluğunu görüyoruz. Dolar endeksindeki ve EURUSD paritesinde kısa vadeli görünüm açısından bugün ABD'den gelecek olan istihdam verileri oldukça önemli olacak. Bugünkü veri akışı içerisinde bir süredir olduğu gibi en çok dikkat edilecek unsur saatlik ortalama kazançlarda ne oranda bir artış gerçekleştiği olacak. Tarım dışı istihdam artışı beklendiği üzere 195,000 seviyesi civarında gelerek bir önceki döneme göre zayıf bir artışı işaret etse dahi, ortalama saatlik ücretlerdeki artışın beklentiler dahilinde (%0,3) gelmesi durumunda global anlamda dolar "pozitif" bir fiyatlamaya ulaşabilir. Böyle bir durumda, dolar endeksinin yeniden 92 seviyesi üzerine yükselerek bu seviye üzerinde kalıcılık sağlaması ve EURUSD paritesinin 1,1980 – 1,20 bandına doğru gerilemesi beklenebilir. Ortalama Saatlik Kazançlar verisinin beklentilerin (%0,3) altında gerçekleşmesi durumunda ise dolar endeksinin 91.75 seviyesi altına indiği ve EURUSD paritesinin ise 1,21 seviyesi üzerine hedef aldığı görülebilir. Avrupa Merkez Bankasının piyasadaki "parasal genişlemenin süreceği" algısından rahatsızlık duyması ve banka üyelerinin parasal genişlemeyi bitirecekleri tarihe kara verme yönündeki adımları eurodaki yükselişi hızlandıran en temel faktör olarak karşımıza çıkıyor. Bu noktada paritedeki yükseliş potansiyelinin devam ettiğini düşünmekle birlikte, EURUSD paritesindeki geri çekilmelerin alım fırsatı olarak sınırlı kalacağını düşünüyoruz. Teknik seviyelere bakacak olursak: Bu sabah saatleri itibariyle 1,2073 seviyesinden işlem görmekte olan EURUSD paritesinde, 1,2060 seviyesi destek, 1,21 seviyesi ise direnç konumunda. Paritede 1,21 direncinin yukarı yönlü kırılması durumunda bir sonraki direnç seviyemiz 1,2132, 1,2060 desteğinin aşağı yönlü kırılması durumunda ise bir sonraki destek seviyemiz 1,2017.

EUR/USD



XAU/USD

Dolar endeksi, kısa vadeli toparlanma hareketinin ardından dün itibariyle düşüşüne kaldığı yerden devam ederek yeniden 92 seviyesi altına geriledi. Dolar endeksindeki gerilemenin devam etmesi ile birlikte atın fiyatlarının da yeniden 1320 seviyesi üzerine yerleşmiş olduğunu görüyoruz. Dolar endeksindeki ve altındaki kısa vadeli görünüm açısından bugün ABD'den gelecek olan istihdam verileri oldukça önemli olacak. Bugünkü veri akışı içerisinde bir süredir olduğu gibi en çok dikkat edilecek unsur saatlik ortalama kazançlarda ne oranda bir artış gerçekleştiği olacak. Tarım dışı istihdam artışı beklendiği üzere 195,000 seviyesi civarında gelerek bir önceki döneme göre zayıf bir artışı işaret etse dahi, ortalama saatlik ücretlerdeki artışın beklentiler dahilinde (%0,3) gelmesi durumunda global anlamda dolar "pozitif" bir fiyatlamaya oluşabilir. Böyle bir durumda, dolar endeksinin yeniden 92 seviyesi üzerine yükselerek bu seviye üzerinde kalıcılık sağlaması ve altın fiyatlarının ise 1310 seviyesine doğru gerileme kaydetmesi beklenebilir. Ortalama Saatlik Kazançlar verisinin beklentilerin (%0,3) altında gerçekleşmesi durumunda ise dolar endeksinin 91.75 seviyesi altına indiği ve altın fiyatlarının 1325 seviyesine kadar yükseldiği görülebilir. Altın fiyatlarının bir süre 1300 – 1325 seviyeleri arasında dalgalı bir seyir izlemesini ve 1300 seviyesi üzerindeki konumunu sağlamlaştırmasını bekliyoruz. 1325 seviyesinin aşılması durumunda ise altının önümüzdeki dönemlerde 1350 seviyesini hedef alabileceği görüşündeyiz. Altındaki teknik seviyelere bakacak olursak: Bu sabah saatleri itibariyle 1321,42 seviyesinden işlem görmekte olan altın fiyatlarında 1320 seviyesi destek 1325 seviyesi ise direnç konumunda. 1325 direncinin yukarı yönlü kırılması durumunda bir sonraki direnç seviyemiz 1330, 1320 desteğinin aşağı yönlü kırılması durumunda ise bir sonraki destek seviyemiz 1317,07.

XAU/USD



Piyasalara Genel Bakış

	Son Fiyat / Değer	Değişim					YBB
		1 günlük	1 haftalık	1 aylık	6 aylık		
Hisse senedi endeksleri							
Gelişmiş Piyasalar							
S&P	2,724	%0.4	%1.5	%3.6	%12.0	%1.9	
DAX	13,168	%1.5	%0.7	%0.9	%5.7	%1.9	
FTSE	7,696	%0.3	%1.0	%5.0	%4.5	%0.1	
Nikkei	23,506	%0.6	%3.3	%4.5	%17.7	%3.8	
Gelişmekte olan Piyasalar							
Türkiye	115,491	-%0.5	%3.0	%8.7	%14.6	%0.1	
Çin	3,386	%0.2	%3.0	%2.7	%5.8	%2.6	
Hindistan	33,970	%0.5	%0.2	%4.1	%9.3	%0.2	
Endonezya	6,292	%0.1	-%0.2	%5.0	%8.1	-%0.9	
Rusya	2,198	%2.1	%4.8	%4.0	%14.4	%4.2	
Brezilya	78,647	%0.8	%3.9	%8.4	%24.5	%2.9	
Meksika	49,745	-%0.1	%2.2	%4.8	-%1.1	%0.8	
Güney Afrika	59,477	-%0.3	%1.1	%0.8	%13.3	%0.0	
Oynaklık Endeksleri							
VIX	9	%0.8	-%9.4	-%21.1	a.d.	-%34.3	
EM VIX	16	%1.0	%3.1	-%16.0	a.d.	-%28.2	
MOVE	47	-%0.5	%2.6	-%2.8	a.d.	-%33.9	
Döviz Kurları (ABD dolarına karşı)							
Türkiye	3.7481	-%0.9	-%0.7	-%3.3	%5.3	%6.4	
Brezilya	3.2308	-%0.2	-%2.5	-%0.4	-%2.4	-%0.6	
Güney Afrika	12.3039	-%0.5	-%0.4	-%9.0	-%6.8	-%10.5	
Çin	6.4935	-%0.1	-%0.6	-%1.9	-%4.5	-%6.5	
Hindistan	63.41	-%0.2	-%1.0	-%1.5	-%2.1	-%6.6	
Endonezya	13424	-%0.4	-%1.0	-%0.8	%0.4	-%0.4	
CDS *							
Türkiye	160.5	-1.6	-4.0	-26.1	-18.2	-1.7	
Brezilya	148.6	-4.6	-9.4	-4.7	-56.2	-12.1	
Güney Afrika	150.5	-4.8	-1.7	-16.6	-23.8	a.d.	
Endonezya	83.5	-1.6	-0.3	-8.4	-16.8	-1.7	
Rusya	117.0	-1.6	-9.0	-2.4	-35.9	a.d.	
10 yıllık bono faizleri							
Türkiye	%11.8	0.0	2.0	-0.3	1.1	0.4	
Brezilya	%10.3	-0.1	-0.1	0.1	-0.4	a.d.	
Güney Afrika	%8.7	0.0	-0.4	-0.7	0.2	-0.2	
Hindistan	%7.3	0.0	-0.1	0.3	0.8	0.8	
Endonezya	%6.2	-0.1	-0.2	-0.3	-0.7	-1.8	
10 yıllık Eurobond faizleri (USD)							
Türkiye	%5.6	0.13	1.11	0.48	0.40	-0.27	
Brezilya	%4.5	-0.03	-0.11	-0.16	a.d.	-1.03	
Güney Afrika	%4.5	0.00	0.00	-0.15	-0.09	-0.37	
Endonezya	%3.5	0.02	0.02	a.d.	-0.31	-0.79	
Emtia							
Ham Petrol - Brent USD/varil	68.07	%0.3	%2.0	%9.0	%37.2	%19.8	
Ham Petrol - WTI USD/varil	62.01	%0.6	%3.6	%7.9	a.d.	%15.4	
Altın - USD / oz	1321.6	%0.2	%1.9	%3.7	a.d.	%14.8	
Gümüş - USD / t oz.	17.269	%0.0	%2.0	%6.0	a.d.	%8.0	
Commodity Bureau Index	436.56	%0.3	%1.0	%1.4	a.d.	%3.2	

* Değişim değerleri baz olarak ifade edilmiştir.

Kaynak: Bloomberg

Yatırım Merkezlerimiz

Genel Müdürlük

Nispetiye Cad. B-3 Blok Kat: 7-9
Akmerkez Etiler - İSTANBUL
0 212 355 46 46

Adana

Cemal Paşa Mah. Gazipaşa Bul.
Cemal Uğurlu Apt. Kat: 1 D: 4 ADANA

(0 322) 457 77 55

Ankara

Remzi Oğuz Arık Mah. Tunalı Hilmi Cad.
Yaprak Apt. No: 94 Kat: 2 D: 9
Kavaklıdere Çankaya - ANKARA

(0 312) 435 18 36

Antalya

Şirinyalı Mah. İsmet Gökşen Cad. Özden
Apt. No:82/6 Muratpaşa - ANTALYA

(0 242) 248 45 20

Bakırköy

İstanbul Cad. Bakırköy İş Merkezi No:
6 Kat: 4 D: 14 Bakırköy - İSTANBUL

(0 212) 570 52 59

Bursa

Muradiye Mah. Çekirge Cad. Koçer Apt.
No: 49 Kat: 2 D: 4 Osmangazi - BURSA

(0 224) 225 64 10

Denizli

Saraylar Mah. 2. Ticari Yol No: 32 Kat: 5
DENİZLİ

(0 258) 265 87 85

Erenköy

Bağdat Cad. Çubukçu Apt. No: 333
Kat: 2 D: 4 Kadıköy - İSTANBUL

(0 216) 348 82 82

Gaziantep

İncilipinar Mah. Gazimuhtarpaşa Bul.
Kepkepzade Park İş Merkezi B Blok No:
18 Kat: 1 D: 5 GAZİANTEP

(0 342) 232 35 35

Girne

Şehit Necati Gürkaya Mevkii Çağdaş Apt.
Kat: 1 D: 1 Girne - KKTC

(0 392) 815 14 54-55-56

İzmir

Şair Eşref Bul. Ragıp Şanlı İş Merkezi
No: 6 Kat: 3 D: 306 Çankaya - İZMİR

(0 232) 445 01 61

İzmit

Hürriyet Cad. Kaya İşhanı No: 39/5 İzmit -
KOCAELİ

(0 262) 323 11 33

İzmit İrtibat

Ömerağa Mah. Alemdar Cad. İ. Kolaylı
Apt. No: 8 Kat: 2 İzmit KOCAELİ

(0 262) 260 01 01

Karadeniz Ereğli

Murtaza Mah. Hamamüstü Sok. İ. Esat
Taneri İş Merkezi No: 19 Kat: 2
Karadeniz Ereğli - ZONGULDAK

(0 372) 316 40 50

Kartal

Üsküdar Cad. Cevat Kayacan Apt. No:
26 Kat: 4 D: 8 Kartal - İSTANBUL

(0 216) 306 22 71 - 306 22 06

Kayseri

Cumhuriyet Mah. Turan Cad. Turan Plaza
Apt. No:8 Kat:2 D:5 Melikgazi / KAYSERİ

(0 352) 221 08 68 - 222 82 51

Mersin

Çankaya Mah. Bahri OK İş Merkezi B
Blok No: 78 MERSİN

(0 324) 238 11 89

Uyarı Notu

Bu raporda yer alan yatırım bilgi, yorum ve tavsiyeleri, yorum ve tavsiyede bulunanların kişisel görüşlerine dayanmakta olup finansal bilgi ve genel yatırım tavsiyesi kapsamında hazırlanmıştır ve hiçbir şekilde yatırım danışmanlığı kapsamında değildir. Yatırım danışmanlığı hizmeti; yetkili kuruluşlar tarafından kişilerin risk ve getiri tercihleri dikkate alınarak kişiye özel sunulmaktadır. Burada yer alan yorum ve tavsiyeler ise genel niteliktedir. Bu tavsiyeler, mali durumunuz ile risk ve getiri tercihlerinize uygun olmayabilir. Bu nedenle, sadece burada yer alan bilgilere dayanarak yatırım kararı verilmesi beklentilerinize uygun sonuçlar doğurmayabilir.

Yatırım Danışmanlığı hizmeti talep edilmesi halinde; yatırımcının Tacirler Yatırım Menkul Değerler A.Ş. ile Yatırım Danışmanlığı sözleşmesi imzalamış olması, Yerindelik Testi'ni tamamlamış ve risk grubunun belirlemiş olması zorunludur.

Bu raporda yer alan her türlü bilgi, yorum ve tavsiye uygunluk testi ile tespit edilecek risk grubunuz ve getiri beklentiniz ile uyumlu olmayabilir. Dolayısıyla, uygunluk testi neticesinde risk grubunuz tespit edilmeden sadece burada yer alan bilgilere dayanılarak yatırım kararı verilmesi amaç, bilgi ve tecrübenize uygun sonuçlar doğurmayabilir.

Bu rapor herhangi bir sürede belirli bir getirinin sağlanacağına dair bir taahhüt içermemekte olup, zaman içerisinde piyasa koşullarında meydana gelen değişiklikler nedeniyle yorum ve tavsiyelerde değişiklikler söz konusu olabilir. Bu raporda bahsedilen yatırım araçlarının fiyatları ve değerleri yatırımcıların menfaatlerine aykırı olarak hareket edebilir ve netice itibarıyla yatırımcılar anaparalarını kaybetme riski ile karşı karşıya kalabilirler. Bu raporda yer alan geçmiş performans verileri gelecekte elde edilecek sonuçların bir garantisi olarak kabul edilemez.

Bu raporda yer alan tüm bilgiler ve görüşler yatırımcıları bilgilendirmek amacıyla, Tacirler Yatırım Menkul Değerler A.Ş. tarafından güncel ve güvenilir kaynaklardan temin edilmiş olmakla beraber, Tacirler Yatırım Menkul Değerler A.Ş. söz konusu bilgilerin doğru ve tam olduğunu taahhüt etmemektedir. Raporlardaki yorumlardan, bilgilerin tam veya doğru olmaması ve/veya güncellenme nedeniyle doğabilecek maddi ve manevi zararlardan Tacirler Yatırım Menkul Değerler A.Ş. ve çalışanları sorumlu tutulamaz.

Bu rapor, sadece gönderildiği kişilerin kullanımı içindir. Bu raporun tümü veya bir kısmı Tacirler Yatırım Menkul Değerler A.Ş.'nin yazılı izni olmadan çoğaltılamaz, yayınlanamaz veya üçüncü kişilere gösterilemez, ticari amaçla kullanılamaz. Aksi halde, Tacirler Yatırım Menkul Değerler A.Ş. uğramış olduğu bütün zarar ve ziyana talep etme hakkını saklı tutar.