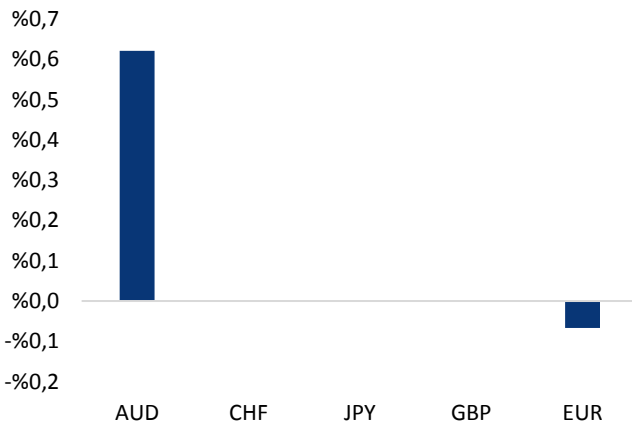


Haber Başlıkları

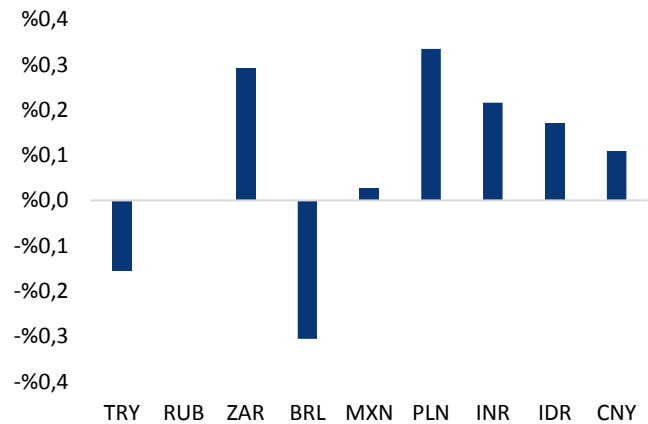
- ISO Türkiye imalat sektörü PMI göstergesi, Kasım ayında 52.9 seviyesine yükseldi. Veri, bir önceki ay 52.8 seviyesinde gerçekleşmişti.
- Bugün açıklanacak olan Kasım ayı TÜFE verisine ilişkin kurum beklentimiz %1,1, medyan beklenti ise %1,17 seviyesinde. Beklentilerimiz doğrultusunda bir gerçekleşme oluşması durumunda yıllık enflasyon %11,9'dan %12,55'e yükselecek.
- ABD kaynaklı haber sitelerine göre Trump'ın eski Ulusal Güvenlik Danışmanı Michael Flynn, Cuma günü, Trump'ın Rusya ile iletişime geçmesi için kendisine talimat verdiğini itiraf etti ve "Rus yetkililerle görüşmemi Trump'ın geçiş dönemi yetkilileri ayarladı" dedi. Flynn'in "itirafçı" olmasının ardından dolar endeksi Cuma günü 93,24'ten 92,60'a hızlı bir şekilde geri çekilirken, ABD borsalarının da satıcı bir seyir izlediği görüldü.
- Wall Street'te endeksleri Cuma günü, Rusya'nın ABD seçimlerine müdahale etmiş olduğu yönündeki yeni haberlerin ve Cumhuriyetçilerin vergi tasarısının yarattığı tartışmaların etkisiyle düşüşle kapandı.
- ABD vergi sisteminde büyük değişiklikler öngören 1,5 trilyon dolarlık vergi tasarısı Senato'da, Cumartesi günü yapılan oylamada 49'a karşı 51 oyla kabul edildi. Cumartesi günü vergi tasarısının oylanmasının ardından dolar endeksinin bugüne güçlü başladığı ve Cuma günkü kayıplarını telafi ettiği görülüyor.
- Vadeli piyasalarda DAX vadeli endeksinin 85 ve FTSE 100 vadeli endeksinin ise 56 puan yukarıda bulunduğu görülüyor.
- Euro Bölgesi maliye bakanları bugün Euro Grubu Başkanlığı'nı bırakma kararı alan Jeroen Dijsselbloem'un halefini seçecek. Ülkesindeki seçim mağlubiyetinin ardından Hollanda Maliye Bakanlığı koltuğunu da devreden Dijsselbloem 13 Ocak'a kadar Euro Grubu'ndaki görevini sürdürecektir.
- Richmond Fed direktörleri global danışmanlık şirketi McKinsey & Co. şirketinin baş risk sorumlusu Thomas Barkin'i kurumun bir sonraki başkanı olarak seçti. Karar kesinleşirse, Barkin Nisan ayında istifa ile görevinden ayrılacak olan Jeffrey Lacker'ın yerine geçecek.
- ABD'de ISM imalat endeksi Kasım'da 58.7'den 58.2'ye indi. Beklenti endeksin 58.3 değerini almasıydı. Endeksin 50'nin üzerinde değer alması sektörde büyümeye işaret ediyor.

Gelişmiş ülke para birimlerinin son işlem gününe göre getirileri *



Kaynak: Bloomberg, Tacirler Yatırım * ABD dolarına karşı

Gelişmekte olan ülke para birimlerinin son işlem gününe göre getirileri *



Kaynak: Bloomberg, Tacirler Yatırım * ABD dolarına karşı

Günlük Ekonomi Takvimi

Ülke	Veri	Saat	Beklenti	Önceki
	Türkiye Kasım Ayı TÜFE	10:00	%1,17	%2,08
	İngiltere Kasım Ayı Yapı PMI Endeksi	12:30	51	50,8
	Euro Bölgesi Aralık Ayı Sentix Yatırımcı Güveni	12:30	33,6	34
	Euro Bölgesi Ekim Ayı Aylık ÜFE	13:00	%0,3	%0,6
	Euro Bölgesi Ekim Ayı Yıllık ÜFE	13:00	%2,6	%2,9
	ABD Ekim Ayı Aylık Fabrika Siparişleri	18:00	-%0,4	%1,4
	ABD Ekim Ayı Dayanıklı Mal Siparişleri	18:00	-%1	-%1,2
	ABD Ekim Ayı Çekirdek Dayanıklı Mal Siparişleri	18:00		%0,4

Makroekonomik Gelişmeler

Trump'ın eski Ulusal Güvenlik Danışmanı Michael Flynn'in açıklamaları ABD piyasalarını sarstı

Hatırlayacağımız üzere Ocak ayında ABD istihbarat birimleri, Rusya'nın ABD seçimlerinde hack kampanyası yürüttüğü, Hilary Clinton kampanyası hakkında utandırıcı e-postalar yayınladığı ve bu yolla Clinton'ı zayıflatmaya çalıştığı yönünde bir rapor yayınlamıştı. Rusya'nın ABD seçimlerine müdahale ettiği iddiasıyla yürütülen soruşturma devam ederken, Başkan Trump'ın FBI Direktörü James Comey'i görevden alması da tartışmaların büyümesine neden olmuştu. Söz konusu soruşturmaya ilişkin yaşanan son gelişme, dolar endeksinin ve ABD borsalarının Cuma günü kapanışa yakın çok sert bir şekilde değer kaybetmelerine neden oldu. ABD kaynaklı haber sitelerine göre Trump'ın eski Ulusal Güvenlik Danışmanı Michael Flynn, Cuma günü, Trump'ın Rusya ile iletişime geçmesi için kendisine talimat verdiğini itiraf etti ve "Rus yetkililerle görüşmemi Trump'ın geçiş dönemi yetkilileri ayarladı" dedi. Kasım 2016 seçimini kazanan Trump başkanlık koltuğuna 20 Ocak'ta oturduğundan, ara dönemde ekibinin böyle görüşmeler yapma yetkisi bulunmadığı savunuluyor. Trump'ın seçim kampanyasındaki gönüllü dış politika danışmanlarından biri olan George Papadopoulos da benzer şekilde suçlanmış ve bu kişi ise kendisine yöneltilen suçlamaları kabul etmişti. Flynn'in "itirafçı" olmasının ardından dolar endeksi Cuma günü 93,24'ten 92,60'a hızlı bir şekilde geri çekilirken, ABD borsalarının da satıcı bir seyir izlediği görüldü. Ancak Cumartesi günü ABD'de Senato'nun vergi tasarısını onaylamasının ardından dolar endeksinin yeni haftanın ilk işlem gününde Cuma günü kayıplarının tamamını telafi ettiğini ve yeniden 93 seviyesi üzerine çıkmış olduğunu görüyoruz.

ABD Senatosu vergi tasarısını onayladı

ABD vergi sisteminde büyük değişiklikler öngören 1,5 trilyon dolarlık vergi tasarısı Senato'da, Cumartesi günü yapılan oylamada 49'a karşı 51 oyla kabul edildi. Demokratların topyekûn karşı çıktığı tasarıya muhalefet eden tek Cumhuriyetçi Senatör Bob Corker oldu. Corker, tasarıya bütçe açığını en az 1 trilyon dolar artıracacağı gerekçesiyle hayır oyu kullandığını açıkladı. Amerikan şirketlerine yönelik vergi oranını %35'ten %20'ye indirecek tasarının güçlü muhalefete rağmen Senato'dan geçmesi, ABD Başkanı Donald Trump ve Cumhuriyetçi Parti'nin bu yılki en önemli başarısı olarak değerlendirildi. Cumhuriyetçiler yaklaşık 500 sayfalık vergi tasarılarını, oylamadan sadece birkaç saat kala Demokratlarla paylaştı. Yasa teklifi metninin Demokrat senatörlere verildikten sonra üzerinde el yazısıyla değişiklikler yapılmaya devam edilmesi de tartışmalara neden oldu. Söz konusu değişikliklerin içeriği, tasarının elle yazılan değişiklikleri içeren haliyle kamuoyuyla paylaşılmasının ardından belli olacak. Cumhuriyetçilerin yeterli desteği sağlamak için yaptığı değişikliklerin oylamaya az bir süre kalana kadar devam etmesi, Senatörlerin tasarımı tüm tepkilere rağmen tam anlamıyla gözden geçiremeden oylamasına yol açtı. Ancak en nihayetinde, Cumartesi günü oylamada vergi tasarısının Senato'dan geçmesi piyasalara olumlu yansımış görünüyor. Cuma günü ABD Başkanı Donald Trump'ın eski Ulusal Güvenlik Danışmanı Michael Flynn'in yaptığı açıklamalar sonrasında dolar endeksinde sert satış baskıları yaşandığını görmüştük. Ancak Cumartesi günü vergi tasarısının oylanmasının ardından dolar endeksinin bugüne güçlü başladığı ve Cuma günü kayıplarını telafi ettiği görülüyor. Fakat, vergi tasarısının oylanması sırasında tasarı üzerinde yapılan değişiklikler ve Demokratların itirazları önümüzdeki dönemde gündemde yeni tartışmaları beraberinde getirebilir.

Döviz & Emtia Analizleri

USD/TRY

Hatırlayacağımız üzere Ocak ayında ABD istihbarat birimleri, Rusya'nın ABD seçimlerinde hack kampanyası yürüttüğü, Hilary Clinton kampanyası hakkında utandırıcı e-postalar yayınladığı ve bu yolla Clinton'ı zayıflatmaya çalıştığı yönünde bir rapor yayınlamıştı. Rusya'nın ABD seçimlerine müdahale ettiği iddiasıyla yürütülen soruşturmaya ilişkin yaşanan son gelişme, dolar endeksinin ve ABD borsalarının Cuma günü kapanışa yakın çok sert bir şekilde değer kaybetmelerine neden oldu. ABD kaynaklı haber sitelerine göre Trump'ın eski Ulusal Güvenlik Danışmanı Michael Flynn, Cuma günü, Trump'ın Rusya ile iletişime geçmesi için kendisine talimat verdiğini itiraf etti. Flynn'in "itirafçı" olmasının ardından dolar endeksi Cuma günü 93,24'ten 92,60'a hızlı bir şekilde geri çekilirken, ABD borsalarının da satıcılı bir seyir izlediği görüldü. Dolar endeksinin Cuma günkü sert düşüş hareketine rağmen 3,90 seviyesinin altına inmeyen kur, yeni haftanın ilk işlem gününde, dolar endeksinin Cuma günkü kayıplarını telafi etmiş olmasının da etkisi ile birlikte 3,93 seviyesi yakınlarında hareket ediyor. ABD vergi sisteminde büyük değişiklikler öngören 1,5 trilyon dolarlık vergi tasarısı Senato'da, Cumartesi günü yapılan oylamada 49'a karşı 51 oyla kabul edildi. Cumartesi günü vergi tasarısının oylanmasının ardından dolar endeksinin bugüne güçlü başladığı ve Cuma günkü kayıplarını telafi ettiği görülüyor. Bununla birlikte USDTRY paritesinin kısa vadede 3,90 seviyesi altına inmesini beklememekle birlikte, kurun bugün içerisinde 3,9250 – 3,95 seviyeleri arasında dalgalanmasını ve kısa vadede yeniden 3,97 seviyesini hedef almasını beklemekteyiz. Bugün ABD'den gelecek olan Dayanıklı Mal Siparişleri verilerini ve yurt içerisinde ise Kasım ayına ilişkin TÜFE verilerini takip ediyor olacağız. Kurdaki teknik seviyelere bakacak olursak: Bu sabah saatleri itibariyle 3,9296 seviyesinden işlem görmekte olan USDTRY paritesinde 3,9284 seviyesi direnç, 3,9179 seviyesi ise destek konumunda. 3,9284 direncinin yukarı yönlü kırılması durumunda bir sonraki direnç seviyemiz 3,9365, 3,9179 desteğinin aşağı yönlü kırılması durumunda ise bir sonraki destek seviyemiz 3,91.

USD/TL



EUR/USD

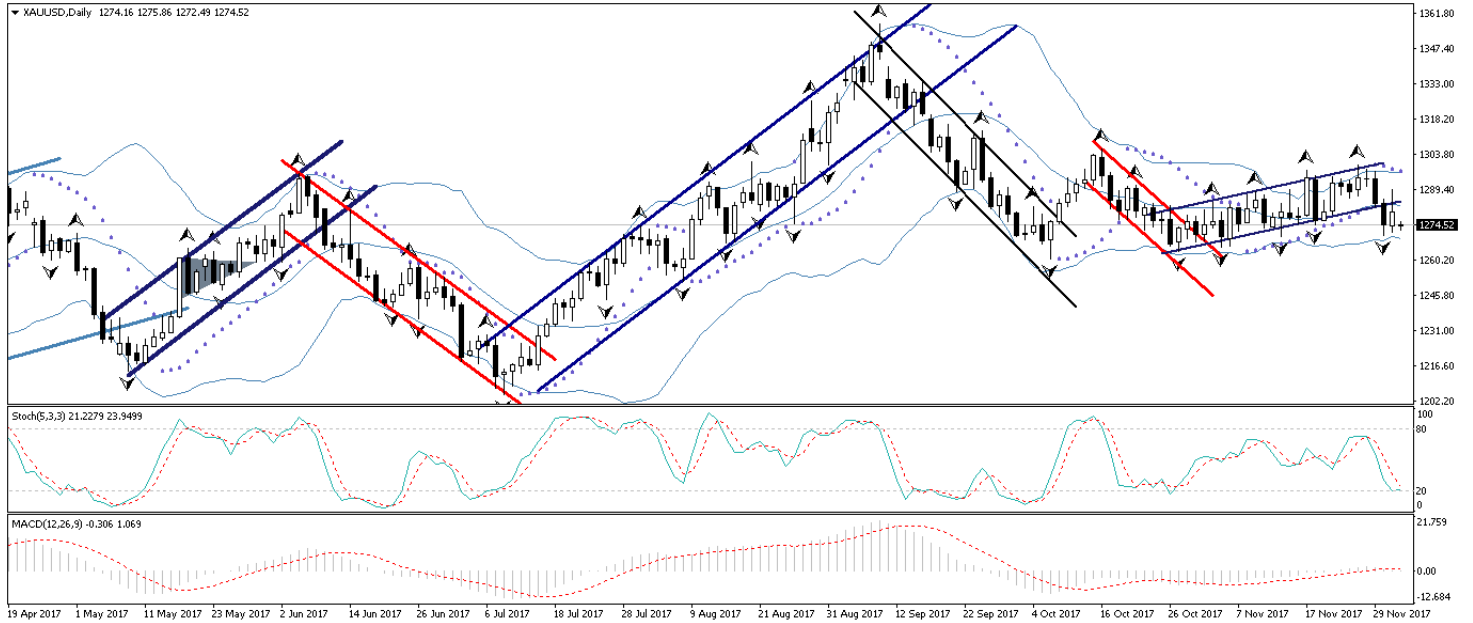
ABD kaynaklı haber sitelerine göre Trump'ın eski Ulusal Güvenlik Danışmanı Michael Flynn, Cuma günü, Trump'ın Rusya ile iletişime geçmesi için kendisine talimat verdiğini itiraf etti ve "Rus yetkililerle görüşmemi Trump'ın geçiş dönemi yetkilileri ayarladı" dedi. Flynn'in "itirafçı" olmasının ardından dolar endeksi Cuma günü 93,24'ten 92,60'a hızlı bir şekilde geri çekilirken, ABD borsalarının da satıcı bir seyir izlediği görüldü. Dolar endeksinin Cuma günü sert düşüşü ile birlikte 1,1940 seviyesine doğru hızlı bir yükseliş kaydeden EURUSD paritesi, dolar endeksinin bugünkü açılışta kayıplarını telafi ederek yeniden 93 seviyesi üzerinde çıkması ile birlikte yeni haftaya satıcı bir başlangıç yaptı. ABD vergi sisteminde büyük değişiklikler öngören 1,5 trilyon dolarlık vergi tasarısı Senato'da, Cumartesi günü yapılan oylamada 49'a karşı 51 oyla kabul edildi. Cumartesi günü vergi tasarısının oylanmasının ardından dolar endeksinin bugüne güçlü başladığı ve EURUSD paritesinin de 1,19 seviyesi altında hareket ettiği görülüyor. Bu noktada dolar endeksinin, piyasa açılışında yaptığı yukarı yönlü fiyat boşluğunu kapatabileceğini ve aşağı yönlü bir düzeltme yapabileceğini düşünüyoruz. Bununla birlikte EURUSD paritesinin de piyasa açılışındaki sert düşüş hareketi sonrasında yönünü yeniden yukarı çevirebileceği ve bugün içerisinde yeniden 1,19 seviyesine doğru yönelebileceği görüşündeyiz. Bugün ABD'den gelecek olan Dayanıklı Mal Siparişleri verileri yakından takip edilecek. Ayrıca, bugün Euro Bölgesi maliye bakanları bugün Brüksel'de bir araya gelecek ve Euro Bölgesi'nin geleceği ve Yunanistan'ın kurtarma paketi konularını ele alacak. Bakanlar bugün ayrıca, Euro Grubu Başkanlığı'nı bırakma kararı alan Jeroen Dijsselbloem'un halefini seçecek. Teknik seviyelere bakalım: Bu sabah saatleri itibariyle 1,1869 seviyesinden işlem görmekte olan EURUSD paritesinde, 1,1861 seviyesi destek, 1,1887 seviyesi ise direnç konumunda. Paritede 1,1887 direncinin yukarı yönlü kırılması durumunda bir sonraki direnç seviyemiz 1,1915, 1,1861 desteğinin aşağı yönlü kırılması durumunda ise bir sonraki destek seviyemiz 1,1818.

EUR/USD



XAU/USD

Geçtiğimiz hafta Cuma günü, ABD Başkanı Donald Trump'ın eski Ulusal Güvenlik Danışmanı Michael Flynn'in Trump'ın Rusya ile iletişime geçmesi için kendisine talimat verdiğini itiraf etmesi üzerinde dolar endeksi sert bir şekilde değer kaybederken, altın fiyatlarının da 1289 seviyesi üzerini test ettiğini görmüştük. Ancak, gerek altın fiyatlarının Cuma günü sabah saatlerinde kısa vadeli yükseliş kanalını aşağı yönlü kırmış olmasının verdiği düşüş eğilimi, gerekse de dolar endeksinin Cumartesi günü ABD Senatosunda yapılan oylamada vergi tasarısının geçmesi sonrasında kayıplarını telafi etmiş olması ile birlikte altın fiyatlarının bugünkü piyasa açılışında tüm kazançlarını geri verdiği ve yeniden 1280 seviyesi altına gerilediği görüldü. Bu noktada altın fiyatlarının, kanal kırılmasının da etkisi ile birlikte, kısa vadede 1280 seviyesi altındaki seyrini sürmesini beklemekteyiz. Altının bugün içerisinde 1274 – 1280 seviyeleri arasında dalgalanması mümkün olabilir. Altındaki teknik seviyelere bakacak olursak: Bu sabah saatleri itibariyle 1274,52 seviyesinden işlem görmekte olan altın fiyatlarında 1272 seviyesi destek, 1275 seviyesi ise direnç konumunda. 1275 direncinin yukarı yönlü kırılması durumunda bir sonraki direnç seviyemiz 1277,76, 1272 desteğinin aşağı yönlü kırılması durumunda ise bir sonraki destek seviyemiz 1270.

XAU/USD

Piyasalara Genel Bakış

	Son Fiyat / Değer	Değişim					YBB
		1 günlük	1 haftalık	1 aylık	6 aylık		
Hisse senedi endeksleri							
Gelişmiş Piyasalar							
S&P	2.642	-%0,2	%1,5	%2,1	%8,3	%18,0	
DAX	12.861	-%1,2	-%1,5	-%4,6	%0,3	%12,0	
FTSE	7.300	-%0,4	-%1,5	-%3,4	-%3,3	%2,2	
Nikkei	22.819	-%0,1	%1,3	%1,1	%12,9	%19,2	
Gelişmekte olan Piyasalar							
Türkiye	103.559	-%0,4	-%0,9	-%6,9	%4,7	%32,5	
Çin	3.318	%0,1	%0,0	-%1,5	%7,0	%7,0	
Hindistan	32.833	%0,3	-%2,4	-%2,3	%5,3	%23,6	
Endonezya	5.952	%0,9	-%1,0	-%0,5	%4,7	%13,4	
Rusya	2.106	%0,3	-%2,6	%1,2	%11,9	-%5,7	
Brezilya	72.264	%0,4	-%2,6	-%2,2	%15,6	%20,0	
Meksika	47.265	%0,4	-%1,4	-%2,6	-%4,2	%3,6	
Güney Afrika	59.449	-%0,5	-%1,4	-%0,3	%12,4	%17,4	
Oynaklık Endeksleri							
VIX	11	a.d.	a.d.	%12,1	%15,6	-%18,6	
EM VIX	20	%4,4	%20,6	%19,8	%21,2	-%11,6	
MOVE	50	%7,1	%8,7	%0,5	-%7,1	-%30,0	
Döviz Kurları (ABD dolarına karşı)							
Türkiye	3,9139	-%0,2	a.d.	%2,6	%11,0	%11,1	
Brezilya	3,2583	-%0,3	%0,8	-%0,3	%0,2	%0,3	
Güney Afrika	13,738	a.d.	-%3,0	-%2,3	%6,5	%0,0	
Çin	6,6163	a.d.	%0,2	%0,2	-%2,8	-%4,7	
Hindistan	64,4588	%0,2	-%0,2	-%0,6	-%0,3	-%5,1	
Endonezya	13526	a.d.	%0,1	-%0,4	%1,5	%0,4	
CDS *							
Türkiye	201,4	a.d.	a.d.	19,9	-35,4	33,2	
Brezilya	171,0	-0,1	0,2	-0,3	-42,9	33,4	
Güney Afrika	183,0	a.d.	a.d.	5,7	a.d.	a.d.	
Endonezya	93,1	0,2	a.d.	a.d.	-22,9	15,0	
Rusya	133,6	a.d.	a.d.	2,2	-11,6	a.d.	
10 yıllık bono faizleri							
Türkiye	%12,1	a.d.	2,4	0,3	1,7	0,7	
Brezilya	%10,3	a.d.	0,2	0,3	-0,5	a.d.	
Güney Afrika	%9,3	a.d.	0,0	0,3	0,8	0,4	
Hindistan	%7,1	0,0	0,1	0,2	0,4	0,5	
Endonezya	%6,5	0,0	-0,1	-0,3	-0,4	-1,5	
10 yıllık Eurobond faizleri (USD)							
Türkiye	%5,6	0,13	1,11	0,48	0,40	-0,27	
Brezilya	%4,7	-0,01	0,09	a.d.	-0,11	-0,82	
Güney Afrika	%4,7	0,00	0,00	-0,27	0,19	-0,23	
Endonezya	%3,5	0,02	0,02	a.d.	-0,31	-0,79	
Emtia							
Ham Petrol - Brent USD/varil	63,73	a.d.	a.d.	%5,4	a.d.	%12,2	
Ham Petrol - WTI USD/varil	58,36	%1,7	-%1,0	%7,5	%20,7	%8,6	
Altın - USD / oz	1278,8	a.d.	-%0,7	%0,1	%0,9	%11,0	
Gümüş - USD / t oz.	16,297	a.d.	-%4,1	a.d.	a.d.	%1,9	
Commodity Bureau Index	430,78	%0,3	a.d.	%0,5	-%0,8	%1,8	

* Değişim değerleri baz olarak ifade edilmiştir.

Kaynak: Bloomberg

Yatırım Merkezlerimiz

Genel Müdürlük

Nispetiye Cad. B-3 Blok Kat: 7-9
Akmerkez Etiler - İSTANBUL
0 212 355 46 46

Adana

Cemal Paşa Mah. Gazipaşa Bul.
Cemal Uğurlu Apt. Kat: 1 D: 4 ADANA

(0 322) 457 77 55

Ankara

Remzi Oğuz Arık Mah. Tunalı Hilmi Cad.
Yaprak Apt. No: 94 Kat: 2 D: 9
Kavaklıdere Çankaya - ANKARA

(0 312) 435 18 36

Antalya

Şirinyalı Mah. İsmet Gökşen Cad. Özden
Apt. No:82/6 Muratpaşa - ANTALYA

(0 242) 248 45 20

Bakırköy

İstanbul Cad. Bakırköy İş Merkezi No:
6 Kat: 4 D: 14 Bakırköy - İSTANBUL

(0 212) 570 52 59

Bursa

Muradiye Mah. Çekirge Cad. Koçer Apt.
No: 49 Kat: 2 D: 4 Osmangazi - BURSA

(0 224) 225 64 10

Denizli

Saraylar Mah. 2. Ticari Yol No: 32 Kat: 5
DENİZLİ

(0 258) 265 87 85

Erenköy

Bağdat Cad. Çubukçu Apt. No: 333
Kat: 2 D: 4 Kadıköy - İSTANBUL

(0 216) 348 82 82

Gaziantep

İncilipinar Mah. Gazimuhtarpaşa Bul.
Kepkepzade Park İş Merkezi B Blok No:
18 Kat: 1 D: 5 GAZİANTEP

(0 342) 232 35 35

Girne

Şehit Necati Gürkaya Mevkii Çağdaş Apt.
Kat: 1 D: 1 Girne - KKTC

(0 392) 815 14 54-55-56

İzmir

Şair Eşref Bul. Ragıp Şanlı İş Merkezi
No: 6 Kat: 3 D: 306 Çankaya - İZMİR

(0 232) 445 01 61

İzmit

Hürriyet Cad. Kaya İşhanı No: 39/5 İzmit -
KOCAELİ

(0 262) 323 11 33

İzmit İrtibat

Ömerağa Mah. Alemdar Cad. İ. Kolaylı
Apt. No: 8 Kat: 2 İzmit KOCAELİ

(0 262) 260 01 01

Karadeniz Ereğli

Murtaza Mah. Hamamüstü Sok. İ. Esat
Taneri İş Merkezi No: 19 Kat: 2
Karadeniz Ereğli - ZONGULDAK

(0 372) 316 40 50

Kartal

Üsküdar Cad. Cevat Kayacan Apt. No:
26 Kat: 4 D: 8 Kartal - İSTANBUL

(0 216) 306 22 71 - 306 22 06

Kayseri

Cumhuriyet Mah. Turan Cad. Turan Plaza
Apt. No:8 Kat:2 D:5 Melikgazi / KAYSERİ

(0 352) 221 08 68 - 222 82 51

Mersin

Çankaya Mah. Bahri OK İş Merkezi B
Blok No: 78 MERSİN

(0 324) 238 11 89

Uyarı Notu

Bu raporda yer alan yatırım bilgi, yorum ve tavsiyeleri, yorum ve tavsiyede bulunanların kişisel görüşlerine dayanmakta olup finansal bilgi ve genel yatırım tavsiyesi kapsamında hazırlanmıştır ve hiçbir şekilde yatırım danışmanlığı kapsamında değildir. Yatırım danışmanlığı hizmeti; yetkili kuruluşlar tarafından kişilerin risk ve getiri tercihleri dikkate alınarak kişiye özel sunulmaktadır. Burada yer alan yorum ve tavsiyeler ise genel niteliktedir. Bu tavsiyeler, mali durumunuz ile risk ve getiri tercihlerinize uygun olmayabilir. Bu nedenle, sadece burada yer alan bilgilere dayanarak yatırım kararı verilmesi beklentilerinize uygun sonuçlar doğurmayabilir.

Yatırım Danışmanlığı hizmeti talep edilmesi halinde; yatırımcının Tacirler Yatırım Menkul Değerler A.Ş. ile Yatırım Danışmanlığı sözleşmesi imzalamış olması, Yerindelik Testi'ni tamamlamış ve risk grubunun belirlemiş olması zorunludur.

Bu raporda yer alan her türlü bilgi, yorum ve tavsiye uygunluk testi ile tespit edilecek risk grubunuz ve getiri beklentiniz ile uyumlu olmayabilir. Dolayısıyla, uygunluk testi neticesinde risk grubunuz tespit edilmeden sadece burada yer alan bilgilere dayanılarak yatırım kararı verilmesi amaç, bilgi ve tecrübenize uygun sonuçlar doğurmayabilir.

Bu rapor herhangi bir sürede belirli bir getirinin sağlanacağına dair bir taahhüt içermemekte olup, zaman içerisinde piyasa koşullarında meydana gelen değişiklikler nedeniyle yorum ve tavsiyelerde değişiklikler söz konusu olabilir. Bu raporda bahsedilen yatırım araçlarının fiyatları ve değerleri yatırımcıların menfaatlerine aykırı olarak hareket edebilir ve netice itibarıyla yatırımcılar anaparalarını kaybetme riski ile karşı karşıya kalabilirler. Bu raporda yer alan geçmiş performans verileri gelecekte elde edilecek sonuçların bir garantisi olarak kabul edilemez.

Bu raporda yer alan tüm bilgiler ve görüşler yatırımcıları bilgilendirmek amacıyla, Tacirler Yatırım Menkul Değerler A.Ş. tarafından güncel ve güvenilir kaynaklardan temin edilmiş olmakla beraber, Tacirler Yatırım Menkul Değerler A.Ş. söz konusu bilgilerin doğru ve tam olduğunu taahhüt etmemektedir. Raporlardaki yorumlardan, bilgilerin tam veya doğru olmaması ve/veya güncellenme nedeniyle doğabilecek maddi ve manevi zararlardan Tacirler Yatırım Menkul Değerler A.Ş. ve çalışanları sorumlu tutulamaz.

Bu rapor, sadece gönderildiği kişilerin kullanımı içindir. Bu raporun tümü veya bir kısmı Tacirler Yatırım Menkul Değerler A.Ş.'nin yazılı izni olmadan çoğaltılamaz, yayınlanamaz veya üçüncü kişilere gösterilemez, ticari amaçla kullanılamaz. Aksi halde, Tacirler Yatırım Menkul Değerler A.Ş. uğramış olduğu bütün zarar ve ziyanı talep etme hakkını saklı tutar.