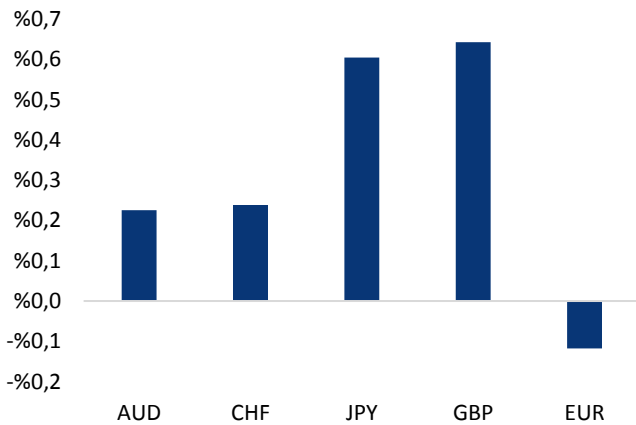


Haber Başlıkları

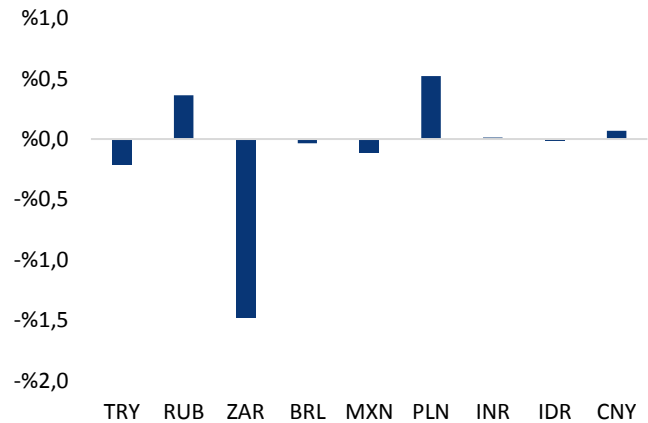
- Türkiye Temmuz ayı TÜFE artışı aylık bazda, %0 olan kurum beklentimizin üzerinde ve %0,17 olan piyasa beklentisinin altında gelerek %0,15 olarak gerçekleşti. Böylelikle yıllık TÜFE artışı %10,9'dan %9,79'a gerilemiş oldu.
- 21 – 28 Temmuz haftasında hisse senedi piyasasında, bir önceki hafta görülen 280 milyon dolarlık girişin ardından, 12,7 milyon dolarlık sınırlı bir yabancı çıkışı yaşandı. Böylece, yılbaşından bu yana hisse senedinde görülen net yabancı girişi 2,78 milyar dolardan 2,77 milyar dolara geriledi.
- ABD Haziran ayı Fabrika Siparişleri verisi beklentileri karşılayarak %3'lük bir artış kaydetti.
- ABD Haftalık İşsizlik Başvuruları 29 Temmuz'da sona eren haftada 5,000 kişi azalarak 240,000'e geriledi. Beklenti 243,000'di.
- İngiltere Merkez Bankası (BOE) Başkanı Carney, dünkü BOE para politikası toplantısının ardından Londra'da gerçekleştirdiği konuşmasında sterlindeki zayıflamayanın reel gelirleri düşürdüğünü belirtti. Tüketici harcamalarındaki zayıflamanın büyüme üzerinde olumsuz etkisi olduğunu belirten Carney, yatırımların Brexit referandumundan dolayı azaldığını ifade etti. Carney'in açıklamalarının ardından sterlin değer kaybetti.
- ABD'de ISM Hizmet Endeksi Temmuz'da 53,9 olarak gerçekleşti ve Ağustos 2016'dan bu yana en düşük seviyesine indi.
- Boston Fed Başkanı Eric Rosengren, Fed'in 4,5 trilyon dolarlık bilançosunu küçültmeye yönelik planlarını piyasalara net şekilde aktarıldığını vurgulayarak "Piyasaların Fed'in bilançosunda çok çok kademeli değişime hazır olduğunu düşünüyorum. Taper tantrum (azaltma öfkesi) yaşanma ihtimali çok düşük. Bilançoya küçültmeye başlamanın kesinlikle uygun olduğuna inanıyorum." değerlendirmesini yaptı.
- Wall Street Journal'ın (WSJ) haberine göre, Rusya'nın başkanlık seçimlerine müdahalesine yönelik soruşturmayı yürüten Özel Yetkili Savcı Mueller, yeni bir tahkikat heyeti oluşturdu ABD Başkanı Donald Trump'ın hukuk danışmanı Ty Cobb, WSJ'a tahkikat heyetinden haberdar olmadıklarını açıkladı.
- Wall Street'te endeksler Perşembe gününü, Dow Jones Industrial marjinal bir rekora daha yaklaşıırken, Amazan.com ve Apple başta olmak üzere büyük teknoloji şirketlerinin hisselerine gelen satışlarla karışık tamamladı.
- Japonya'da reel ücretler Haziran ayında önceki yılın aynı ayına göre %0,8 azaldı.

Gelişmiş ülke para birimlerinin son işlem gününe göre getirileri *



Kaynak: Bloomberg, Tacirler Yatırım * ABD dolarına karşı

Gelişmekte olan ülke para birimlerinin son işlem gününe göre getirileri *



Kaynak: Bloomberg, Tacirler Yatırım * ABD dolarına karşı

Günlük Ekonomi Takvimi

Ülke	Veri	Saat	Beklenti	Önceki
	Türkiye Temmuz Ayı Reel Efektif Kur Endeksi	14:30		91,8
	ABD Temmuz Ayı Ortalama Saatlik Kazançlar	15:30	%0,3	%0,2
	ABD Temmuz Ayı Tarım Dışı İstihdam Değişimi	15:30	180K	222K
	ABD Temmuz Ayı İşsizlik Oranı	15:30	%4,3	%4,4
	ABD Haziran Ayı Ticaret Dengesi	15:30	-44,5B	-46,5B
	Kanada Temmuz Ayı İstihdam Değişimi	15:30	10K	45,3K
	Kanada Temmuz Ayı İşsizlik Oranı	15:30	%6,5	%6,5

Makroekonomik Gelişmeler

ABD İstihdam verileri ve USD/TL beklentilerimiz

Bugün saat 15:30'da açıklanacak olan ABD Temmuz ayı istihdam verilerine ilişkin piyasa beklentileri şu şekilde:

- Tarım-dışı istihdam artışının 180,000 olması bekleniyor. Haziran ayında 222,000'lik bir artış söz konusuydu.
- İşsizlik oranının %4,4'den yeniden %4,3'e gerilemesi bekleniyor.
- Saatlik ortalama kazançlarda aylık artışın %0,2'den %0,3'e yükselmesi bekleniyor.

Bugünkü veri akışı içerisinde bir süredir olduğu gibi en çok dikkat edilecek unsur saatlik ortalama kazançlarda ne oranda bir artış gerçekleştiği olacak. Tam istihdam koşullarına oldukça yaklaşmış bir ABD ekonomisi ve %4,5'in altına gerilemiş bir işsizlik oranı çerçevesinde, Tarım Dışı İstihdam verisinde yaşanacak yükselişten çok ücret artışlarındaki performans çok daha önemli bir hal almış durumda.

Yılbaşından bu yana Tarım Dışı İstihdam ve Ortalama Saatlik Kazançlar verilerinin beklentilere göre performansı ile USDTRY paritesinin istihdam veri seti sonrasında hareketinin korelasyonunu inceleyen bir çalışma yaptık. Modellememiz sonucunda: USD/TL paritesinin Ortalama Saatlik Kazançlar verisinin beklentilerden yüksek/düşük gelmesi durumu ile olan korelasyonu %91,3 iken, Tarım Dışı İstihdam Değişimi verisinin beklentilerden yüksek/düşük gelmesi durumu ile olan korelasyonu -%0,63 olarak hesaplanmıştır. Kısacası: Yılbaşından bu yana, her ayın ilk Cuma günü açıklanan ABD istihdam veri seti saatinde, USD/TL paritesi verilerin açıklanmasının ardından Ortalama Saatlik Kazançlar verisinin performansına göre yönünü belirlemiş durumda.

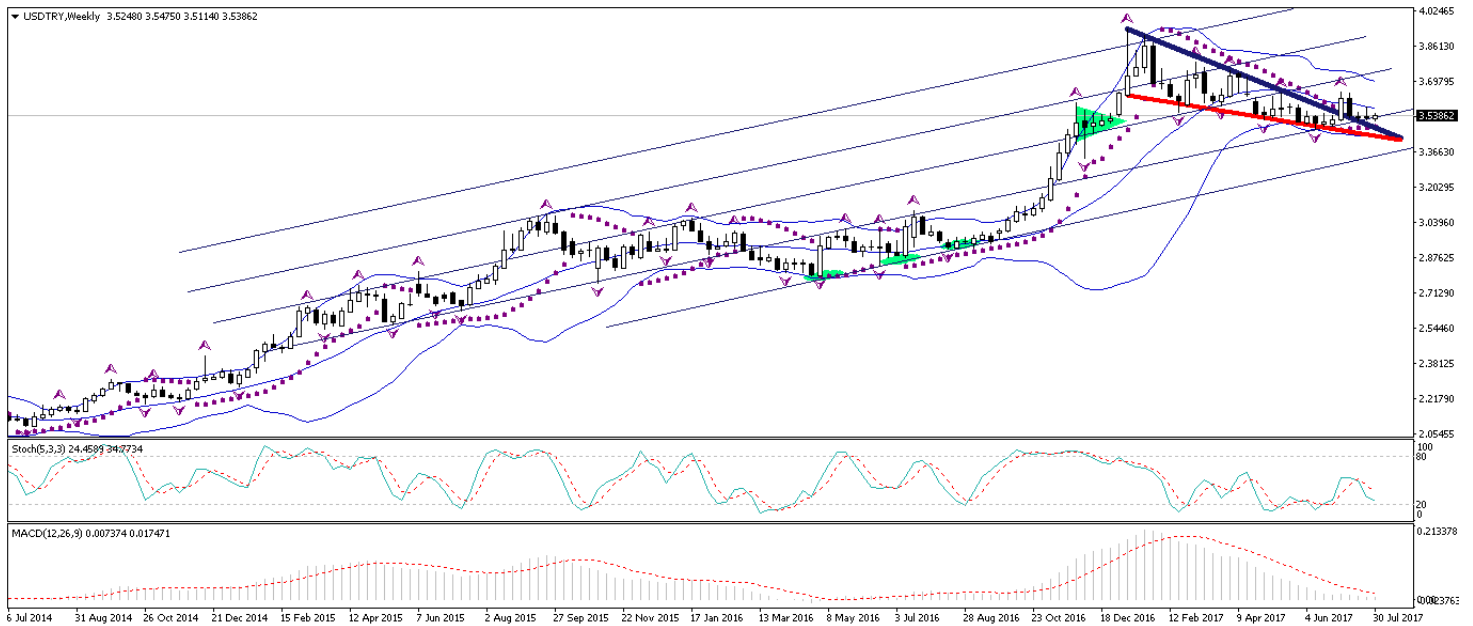
Bu çerçevede: Tarım dışı istihdam artışı beklentilerin altında gelse dahi saatlik ücretlerdeki artışın beklentileri aşması durumu global anlamda dolar "pozitif" olarak algılanacaktır. Böyle bir durumda USD/TL'nin kısa vadede 3,55 seviyesi üzerine yerleştiği görülebilir. Ortalama saatlik kazançlar verisinin beklentilerin altında gerçekleşmesi durumunda ise USD/TL paritesinde 3,53 – 3,50 seviyeleri arasında bir bant hareketi görülebilir. 3,50 – 3,52 bandının sert geri çekilmelerde bir tampon görevi göreceğini ve kısa vadeli alım fırsatları vermeye devam edeceğini düşünüyoruz.

Döviz & Emtia Analizleri

USD/TRY

Dolar endeksi dün gün içerisinde düşüş hareketini devam ettirerek yeniden 93 seviyesi altına geriledi. Ancak, Türk lirasındaki negatif ayrışma nedeniyle USDTRY paritesinin dün 3,5275'ten 3,5478'e yükseldiğini ve günü yükselişle kapattığını gördük. Gelişmekte olan ülke piyasalarında bu sabah saatleri itibariyle pozitif bir görünümün hâkim olduğunu görüyoruz. Ancak Türk lirası bu tabloda negatif bölgede yer alıyor. Bugün saat 15:30'da ABD cephesinden gelecek olan istihdam verileri piyasalardaki kısa vadeli görünüm açısından oldukça önemli olacak. Bugünkü veri akışı içerisinde bir süredir olduğu gibi en çok dikkat edilecek unsur saatlik ortalama kazançlarda ne oranda bir artış gerçekleştiği olacak. Tam istihdam koşullarına oldukça yaklaşmış bir ABD ekonomisi ve %4,5'in altına gerilemiş bir işsizlik oranı çerçevesinde, Tarım Dışı İstihdam verisinde yaşanacak yükselişten çok ücret artışlarındaki performans çok daha önemli bir hal almış durumda. Tarım dışı istihdam artışı beklentilerin altında gelse dahi saatlik ücretlerdeki artışın beklentileri aşması durumu global anlamda dolar "pozitif" olarak algılanacaktır. Böyle bir durumda USDTRY'nin kısa vadede 3,55 seviyesi üzerine yerleştiği görülebilir. Ortalama saatlik kazançlar verisinin beklentilerin altında gerçekleşmesi durumunda ise USDTRY paritesinde 3,53 – 3,50 seviyeleri arasında bir bant hareketi görülebilir. 3,50 – 3,52 bandının sert geri çekilmelerde bir tampon görevi göreceğini ve kısa vadeli alım fırsatları vermeye devam edeceğini düşünüyoruz. Kurdaki güncel teknik seviyelere bakacak olursak: Bu sabah saatleri itibariyle 3,5386 seviyesinden işlem görmekte olan USDTRY paritesinde 3,5430 seviyesi direnç, 3,5296 seviyesi ise destek konumunda. 3,5430 direncinin yukarı yönlü kırılması durumunda bir sonraki direnç seviyemiz 3,5500, 3,5296 desteğinin aşağı yönlü kırılması durumunda ise bir sonraki destek seviyemiz 3,5191.

USD/TL



EUR/USD

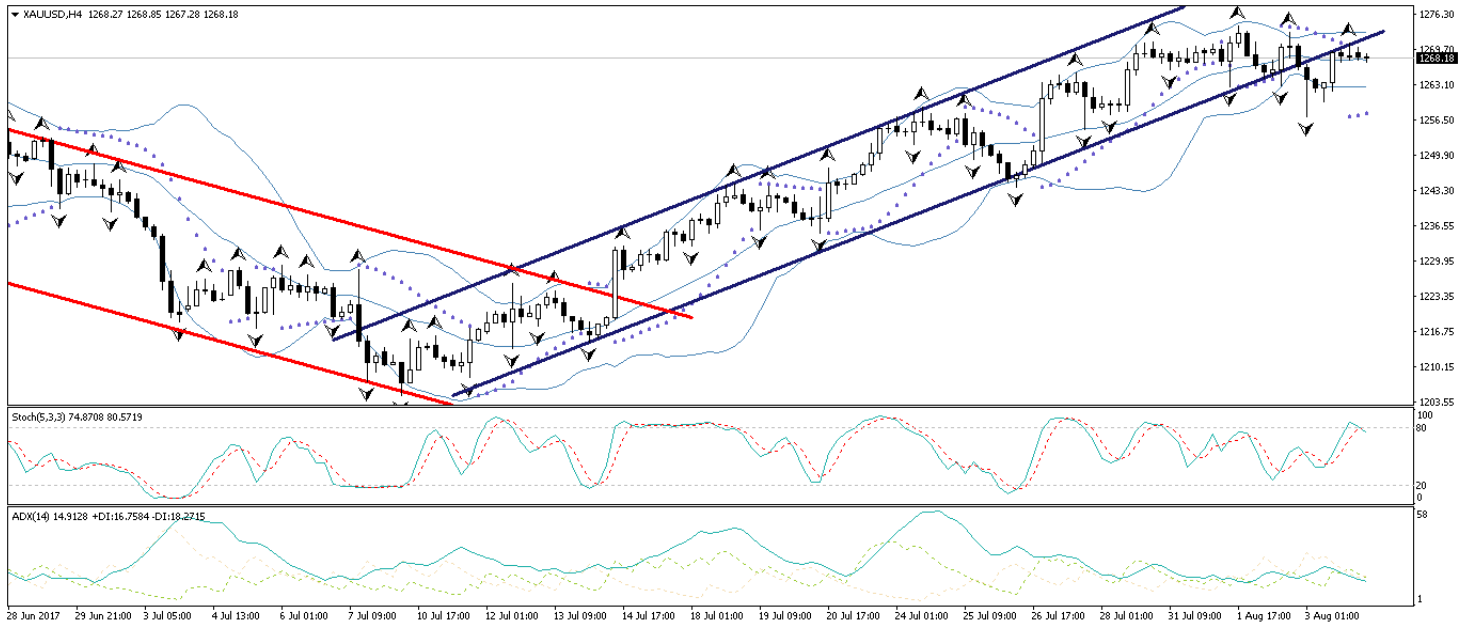
Dolar endeksi dün gün içerisinde düşüş hareketini devam ettirerek yeniden 93 seviyesi altına geriledi. Dolar endeksindeki düşüşün etkisi ile birlikte dün 1,19 seviyesi yakınlarındaki seyrini sürdüren EURUSD paritesinde, bugün ABD'den gelecek olan istihdam verileri kısa vadeli gidişat açısından belirleyici olacak. Bugünkü veri akışı içerisinde bir süredir olduğu gibi en çok dikkat edilecek unsur saatlik ortalama kazançlarda ne oranda bir artış gerçekleştiği olacak. Saatlik ortalama kazançlarda aylık artışın %0,2'den %0,3'e yükselmesi bekleniyor. Tarım dışı istihdam artışı beklentilerin altında gelse dahi saatlik ücretlerdeki artışın beklentileri aşması durumu global anlamda dolar "pozitif" olarak algılanacaktır. EURUSD paritesindeki teknik görünüme bakıldığında 1,1850 seviyesinin uzun vadeli (1997 yılından bu yana) oldukça önemli ve güçlü bir direnç seviyesi olarak çalıştığı görülüyor. Bu nedenle, EURUSD paritesindeki mevcut rallinin 1,1850 seviyesi civarında sekteye uğrayabileceğini ve paritenin 1,1850 seviyesinin aşamaması durumunda 1,15 seviyesine doğru sert bir geri çekilme gerçekleştirebileceğini düşünüyoruz. Paritedeki güncel teknik seviyelere bakacak olursak: Bu sabah saatleri itibarıyla 1,1879 seviyesinden işlem görmekte olan EURUSD paritesinde, 1,1861 seviyesi destek, 1,1887 seviyesi ise direnç konumunda. Paritede 1,1887 direncinin yukarı yönlü kırılması durumunda bir sonraki direnç seviyemiz 1,1913, 1,1861 desteğinin aşağı yönlü kırılması durumunda ise bir sonraki destek seviyemiz 1,1818.

EUR/USD



XAU/USD

Exchange traded ürünlere (ETP) yönelik talebin azalması ile birlikte gerileyen altın fiyatları, bu sabah saatleri itibariyle 1270 seviyesinin hemen altında seyrediyor. Altın fiyatlarındaki kısa vadeli gidişat açısından bugün ABD cephesinden gelecek olan Temmuz ayı istihdam verileri oldukça önemli olacak. Bugünkü veri akışı içerisinde Tarım Dışı İstihdam verisinden ziyade Ortalama Saatlik Kazançlar verisini takip ediyor olacağız. Saatlik ortalama kazançlarda aylık artışın %0,2'den %0,3'e yükselmesi bekleniyor. Tarım dışı istihdam artışı beklentilerin altında gelse dahi saatlik ücretlerdeki artışın beklentileri aşması durumu global anlamda dolar "pozitif" olarak algılanacaktır. Böyle bir durumda altın fiyatlarında 1260 seviyesine doğru bir düşüş görebiliriz. Altındaki teknik görünüme bakacak olursak: Fiyatların sabah saatlerinde 1270 seviyesi üzerini hedef alabileceğini ve bu seviye üzerine doğru sert bir hamle gerçekleştirebileceği görüşündeyiz. Ancak, teknik göstergelerin satıcı bir seyre işaret ettiği altında, kısa vadede yeniden 2170 seviyesi üzerinde kalıcı bir hareket yaşanmasının zor olduğu görüşündeyiz. Bu nedenle yatırımcılarımıza 1270 seviyesi üzerindeki hareketlerde oluşabilecek satış fırsatlarını yakından takip etmelerini öneriyoruz. Altın fiyatlarındaki güncel teknik seviyelere bakacak olursak: Bu sabah saatleri itibariyle 1268,18 seviyesinden işlem görmekte olan altın fiyatlarında 1265,28 seviyesi destek, 1270 seviyesi ise direnç konumunda. 1270 direncinin yukarı yönlü kırılması durumunda bir sonraki direnç seviyemiz 1272, 1265,28 desteğinin aşağı yönlü kırılması durumunda ise bir sonraki destek seviyemiz 1262.

XAU/USD

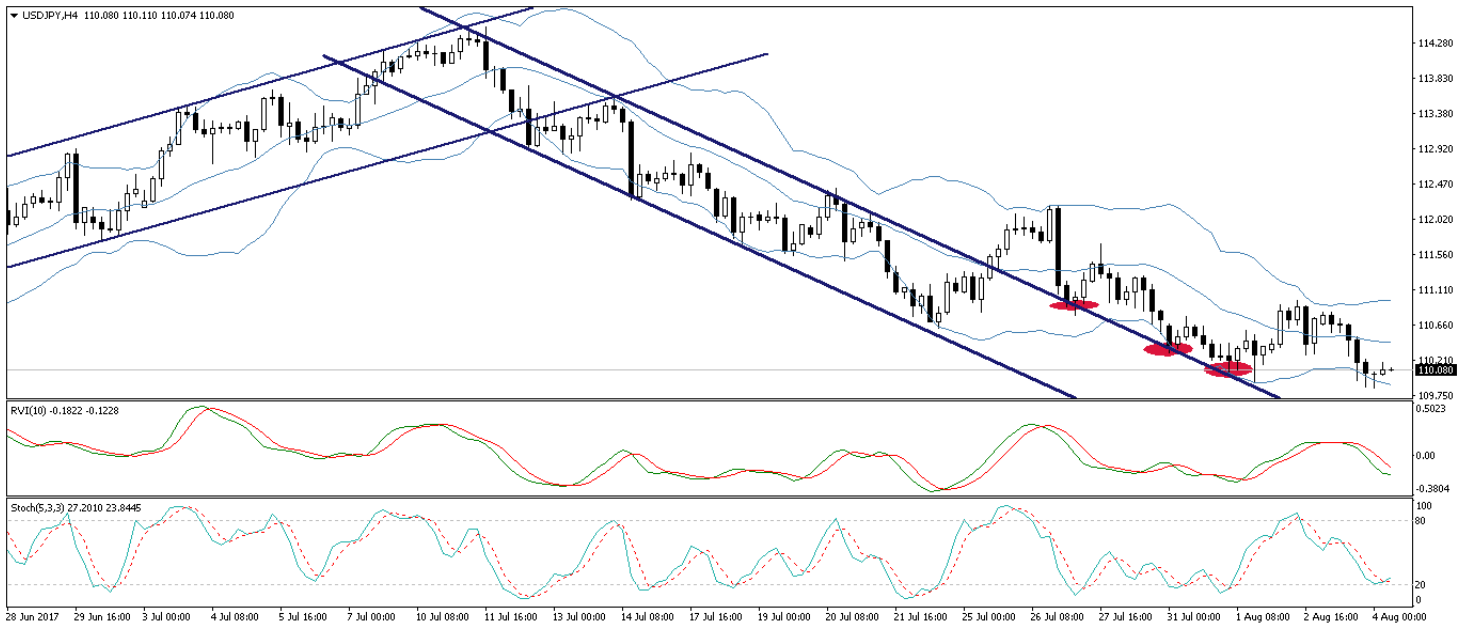
USD/JPY

Dolar endeksindeki zayıf görünümün sürmesi ile birlikte 110 seviyesi üzerinde dalgalı bir seyir izleyen ve yükselişleri sınırlı kalan USDJPY paritesi, bu sabah saatleri itibariyle 110 seviyesi üzerinde tutunmaya çalışıyor. Paritenin haftayı 110 seviyesi üzerinde tamamlayıp tamamlayacağı bugün ABD'den gelecek olan istihdam verilerine bağlı. Bugünkü veri akışı içerisinde Tarım Dışı İstihdam verisinden ziyade Ortalama Saatlik Kazançlar verisini takip ediyor olacağız. Saatlik ortalama kazançlarda aylık artışın %0,2'den %0,3'e yükselmesi bekleniyor. Tarım dışı istihdam artışı beklentilerin altında gelse dahi saatlik ücretlerdeki artışın beklentileri aşması durumu global anlamda dolar "pozitif" olarak algılanacaktır. Böyle bir durumda dolar endeksinde görülebilecek toparlanma USDJPY paritesinin 110,60 – 111 bandına doğru yükselmesine neden olabilir. Aksi takdirde 109'lus evelere sert bir gerileme görebiliriz. Verileri yakından takip ediyor olacağız.

Orta – uzun vadeli görünüm: 20 aylık uzun vadeli hareketli ortalamasının üzerinde tutunma çabasını sürdüren parite, Temmuz ayı kapanışını 110,24 seviyesinden gerçekleştirerek ortalama çizgisinin civarından bir kapanış gerçekleştirdi. Paritenin kısa vadede 111 seviyesi üzerine çıkması ve burada tutunabilmesi durumunda Ağustos ayı içerisinde yeniden 115 seviyesine doğru bir yükseliş hamlesi gerçekleştirmesi beklenebilir.

Paritedeki güncel teknik seviyelere bakalım olursak: Bu sabah saatleri itibariyle 110,08 seviyesinden işlem görmekte olan USDJPY paritesinde 109,74 seviyesi destek, 110,50 seviyesi ise direnç konumunda. 109,74 desteğinin aşağı yönlü kırılması durumunda bir sonraki destek seviyemiz 109,33, 110,50 direncinin yukarı yönlü kırılması durumunda ise bir sonraki direnç seviyemiz 111.

USD/JPY



Piyasalara Genel Bakış

	Son Fiyat / Değer	Değişim					YBB
		1 günlük	1 haftalık	1 aylık	6 aylık		
Hisse senedi endeksleri							
Gelişmiş Piyasalar							
S&P	2.472	-%0,2	-%0,1	%1,8	%7,6	%10,4	
DAX	12.155	-%0,2	-%0,5	-%2,3	%4,3	%5,9	
FTSE	7.475	%0,9	%0,4	%1,6	%4,0	%4,6	
Nikkei	20.029	-%0,2	%0,1	-%0,2	%5,6	%4,6	
Gelişmekte olan Piyasalar							
Türkiye	107.154	%0,6	-%1,1	%5,9	%21,2	%37,1	
Çin	3.273	%0,2	%0,8	%3,1	%4,5	%5,7	
Hindistan	32.238	-%0,2	-%0,4	%3,1	%13,9	%20,8	
Endonezya	5.781	%0,2	-%0,6	-%1,2	%8,1	%9,4	
Rusya	1.965	%0,0	%1,0	%2,5	-%11,7	-%12,0	
Brezilya	66.777	-%0,5	%2,3	%5,6	%2,8	%10,9	
Meksika	51.293	%0,2	%0,1	%2,5	%8,6	%12,4	
Güney Afrika	55.685	%0,9	%1,5	%7,0	%6,5	%9,9	
Oynaklık Endeksleri							
VIX	10	%1,6	%3,3	-%7,0	-%4,8	-%25,6	
EM VIX	15	%5,1	%3,1	-%4,3	-%7,4	-%31,8	
MOVE	48	-%1,7	-%1,0	-%13,3	-%28,9	-%33,1	
Döviz Kurları (ABD dolarına karşı)							
Türkiye	3,5395	%0,2	%0,1	-%0,5	-%4,3	%0,5	
Brezilya	3,1147	%0,0	-%1,1	-%5,7	-%0,3	-%4,2	
Güney Afrika	13,4005	%1,5	%3,1	%1,4	%1,0	-%2,5	
Çin	6,7172	-%0,1	-%0,4	-%1,2	-%2,2	-%3,3	
Hindistan	63,6937	%0,0	-%0,6	-%1,8	-%5,4	-%6,2	
Endonezya	13326	%0,0	%0,1	-%0,3	-%0,1	-%1,1	
CDS *							
Türkiye	174,5	-4,8	-3,9	-13,5	-49,3	-0,3	
Brezilya	200,3	-5,2	-9,1	-26,8	-26,8	8,3	
Güney Afrika	176,8	-2,9	-4,1	-17,2	a.d.	a.d.	
Endonezya	108,9	-0,9	-0,3	-7,0	-20,7	4,7	
Rusya	156,0	-3,3	-2,0	-8,4	a.d.	a.d.	
10 yıllık bono faizleri							
Türkiye	%10,6	0,0	0,9	0,0	-0,2	-0,8	
Brezilya	%9,8	-0,1	-0,2	-0,7	-0,8	a.d.	
Güney Afrika	%8,6	0,0	0,1	-0,2	-0,2	-0,3	
Hindistan	%6,4	0,0	0,0	-0,1	0,0	-0,1	
Endonezya	%6,9	0,0	0,0	0,0	-0,7	-1,1	
10 yıllık Eurobond faizleri (USD)							
Türkiye	%4,9	-0,04	0,39	-0,36	-0,62	-0,99	
Brezilya	%4,5	-0,07	-0,14	-0,41	-0,43	-1,01	
Güney Afrika	%4,6	0,00	-0,07	0,00	-0,07	-0,29	
Endonezya	%3,6	-0,01	-0,11	-0,16	-0,49	-0,76	
Emtia							
Ham Petrol - Brent USD/varil	52,01	-%0,7	%1,0	%4,7	-%8,4	-%8,5	
Ham Petrol - WTI USD/varil	49,03	-%1,1	%0,0	%4,2	-%8,9	-%8,7	
Altın - USD / oz	1267,8	-%0,3	%0,6	%4,0	%4,0	%10,1	
Gümüş - USD / t oz.	16,63	-%0,6	%0,6	%3,7	-%4,9	%4,0	
Commodity Bureau Index	441,65	-%0,1	-%0,2	-%1,5	%2,0	%4,4	

* Değişim değerleri baz olarak ifade edilmiştir.

Kaynak: Bloomberg

Yatırım Merkezlerimiz

Genel Müdürlük

Nispetiye Cad. B-3 Blok Kat: 7-9
Akmerkez Etiler - İSTANBUL
0 212 355 46 46

Adana

Cemal Paşa Mah. Gazipaşa Bul.
Cemal Uğurlu Apt. Kat: 1 D: 4 ADANA

(0 322) 457 77 55

Ankara

Remzi Oğuz Arık Mah. Tunalı Hilmi Cad.
Yaprak Apt. No: 94 Kat: 2 D: 9
Kavaklıdere Çankaya - ANKARA

(0 312) 435 18 36

Antalya

Şirinyalı Mah. İsmet Gökşen Cad. Özden
Apt. No:82/6 Muratpaşa - ANTALYA

(0 242) 248 45 20

Bakırköy

İstanbul Cad. Bakırköy İş Merkezi No:
6 Kat: 4 D: 14 Bakırköy - İSTANBUL

(0 212) 570 52 59

Bursa

Muradiye Mah. Çekirge Cad. Koşer Apt.
No: 49 Kat: 2 D: 4 Osmangazi - BURSA

(0 224) 225 64 10

Denizli

Saraylar Mah. 2. Ticari Yol No: 32 Kat: 5
DENİZLİ

(0 258) 265 87 85

Erenköy

Bağdat Cad. Çubukçu Apt. No: 333
Kat: 2 D: 4 Kadıköy - İSTANBUL

(0 216) 348 82 82

Gaziantep

İncilipinar Mah. Gazimuhtarpaşa Bul.
Kepkepzade Park İş Merkezi B Blok No:
18 Kat: 1 D: 5 GAZİANTEP

(0 342) 232 35 35

Girne

Şehit Necati Gürkaya Mevkii Çağdaş Apt.
Kat: 1 D: 1 Girne - KKTC

(0 392) 815 14 54-55-56

İzmir

Şair Eşref Bul. Ragıp Şanlı İş Merkezi
No: 6 Kat: 3 D: 306 Çankaya - İZMİR

(0 232) 445 01 61

İzmit

Hürriyet Cad. Kaya İşhanı No: 39/5 İzmit
KOCAELİ

(0 262) 323 11 33

İzmit İrtibat

Ömerağa Mah. Alemdar Cad. İ. Kolaylı
Apt. No: 8 Kat: 2 İzmit KOCAELİ

(0 262) 260 01 01

Karadeniz Ereğli

Murtaza Mah. Hamamüstü Sok. İ. Esat
Taneri İş Merkezi No: 19 Kat: 2
Karadeniz Ereğli - ZONGULDAK

(0 372) 316 40 50

Kartal

Üsküdar Cad. Cevat Kayacan Apt. No:
26 Kat: 4 D: 8 Kartal - İSTANBUL

(0 216) 306 22 71 - 306 22 06

Kayseri

Cumhuriyet Mah. Sultan Hamam Cad.
Kavuncu İş Merkezi No: 17 Kat: 1 D: 2
KAYSERİ

(0 352) 221 08 68 - 222 82 51

Mersin

Çankaya Mah. Bahri OK İş Merkezi B
Blok No: 78 MERSİN

(0 324) 238 11 89

Uyarı Notu

Bu raporda yer alan yatırım bilgi, yorum ve tavsiyeleri, yorum ve tavsiyede bulunanların kişisel görüşlerine dayanmakta olup finansal bilgi ve genel yatırım tavsiyesi kapsamında hazırlanmıştır ve hiçbir şekilde yatırım danışmanlığı kapsamında değildir. Yatırım danışmanlığı hizmeti; yetkili kuruluşlar tarafından kişilerin risk ve getiri tercihleri dikkate alınarak kişiye özel sunulmaktadır. Burada yer alan yorum ve tavsiyeler ise genel niteliktedir. Bu tavsiyeler, mali durumunuz ile risk ve getiri tercihlerinize uygun olmayabilir. Bu nedenle, sadece burada yer alan bilgilere dayanarak yatırım kararı verilmesi beklentilerinize uygun sonuçlar doğurmayabilir.

Yatırım Danışmanlığı hizmeti talep edilmesi halinde; yatırımcının Tacirler Yatırım Menkul Değerler A.Ş. ile Yatırım Danışmanlığı sözleşmesi imzalamış olması, Yerindelik Testi'ni tamamlamış ve risk grubunun belirlemiş olması zorunludur.

Bu raporda yer alan her türlü bilgi, yorum ve tavsiye uygunluk testi ile tespit edilecek risk grubunuz ve getiri beklentiniz ile uyumlu olmayabilir. Dolayısıyla, uygunluk testi neticesinde risk grubunuz tespit edilmeden sadece burada yer alan bilgilere dayanılarak yatırım kararı verilmesi amaç, bilgi ve tecrübenize uygun sonuçlar doğurmayabilir.

Bu rapor herhangi bir sürede belirli bir getirinin sağlanacağına dair bir taahhüt içermemekte olup, zaman içerisinde piyasa koşullarında meydana gelen değişiklikler nedeniyle yorum ve tavsiyelerde değişiklikler söz konusu olabilir. Bu raporda bahsedilen yatırım araçlarının fiyatları ve değerleri yatırımcıların menfaatlerine aykırı olarak hareket edebilir ve netice itibarıyla yatırımcılar anaparalarını kaybetme riski ile karşı karşıya kalabilirler. Bu raporda yer alan geçmiş performans verileri gelecekte elde edilecek sonuçların bir garantisi olarak kabul edilemez.

Bu raporda yer alan tüm bilgiler ve görüşler yatırımcıları bilgilendirmek amacıyla, Tacirler Yatırım Menkul Değerler A.Ş. tarafından güncel ve güvenilir kaynaklardan temin edilmiş olmakla beraber, Tacirler Yatırım Menkul Değerler A.Ş. söz konusu bilgilerin doğru ve tam olduğunu taahhüt etmemektedir. Raporlardaki yorumlardan, bilgilerin tam veya doğru olmaması ve/veya güncellenme nedeniyle doğabilecek maddi ve manevi zararlardan Tacirler Yatırım Menkul Değerler A.Ş. ve çalışanları sorumlu tutulamaz.

Bu rapor, sadece gönderildiği kişilerin kullanımı içindir. Bu raporun tümü veya bir kısmı Tacirler Yatırım Menkul Değerler A.Ş.'nin yazılı izni olmadan çoğaltılamaz, yayınlanamaz veya üçüncü kişilere gösterilemez, ticari amaçla kullanılamaz. Aksi halde, Tacirler Yatırım Menkul Değerler A.Ş. uğramış olduğu bütün zarar ve ziyarı talep etme hakkını saklı tutar.