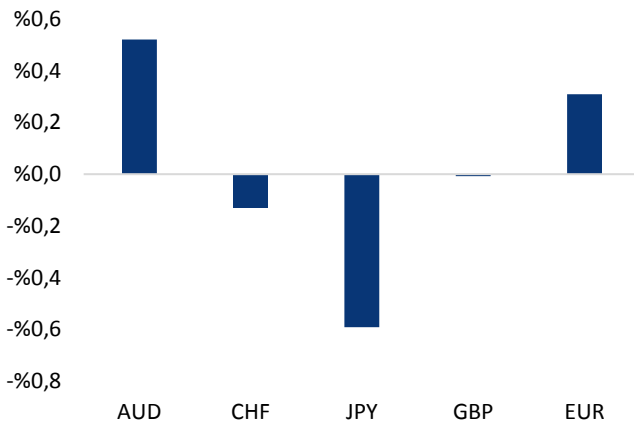


Haber Başlıkları

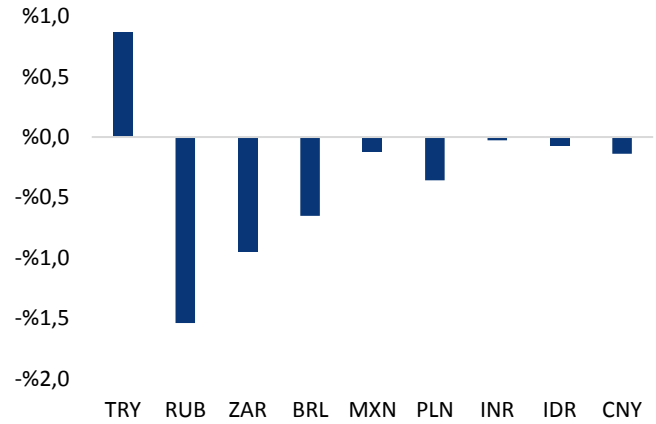
- Nisan ayı TÜFE artışı %1,87 olarak gerçekleşti. Piyasa beklentisi %1,5, kurum tahminimiz ise %1,6 oranında bir artış yönündeydi. Yıllık enflasyon artışı bu çerçevede %10,23'den %10,85'e yükselmiş oldu. Yıllık enflasyonun Kasım ayına kadar kademeli bir yükseliş içerisinde olacağını düşünüyoruz (%11,5'a doğru). Yıl sonu enflasyon tahminimizi %10 olarak korumaya devam ediyoruz.
- Enflasyon verisi sonrasında Türk lirasındaki satış baskısının hızlandığı ve USDTRY paritesinin rekor yüksek seviyelere çıktığı görüldü.
- S&P'den gelen not indiriminin ardından TL varlıklara yönelik algı hali hazırda zayıflamış durumdaydı. Bunun üzerine bir de yüksek gelen enflasyon verisi eklenince TL'deki satışlar hızlandı ve kur dün 4,24 seviyesini aşarak yeni bir rekor kırdı.
- Bugün Türkiye saatiyle 15:30'da ABD'den nisan ayına ilişkin gelecek olan istihdam ve ücret artışları verilerini karşılıyor olacağız. Mart ayı tarım dışı istihdam artışı, 185.000 olan piyasa beklentisinin oldukça altında gelerek 103.000 kişi artışı işaret etmişti. Şubat verisi ise 313.000 kişiden 326.000 kişiye revize edilmişti. Ortalama Saatlik Kazançlar verisi ise aylık bazda %0,3, yıllık bazda %2,7 olarak gerçekleşerek beklentiler dahilinde bir performans sergilemişti.
- Petrol fiyatları son haftalarda, 2015 yılında İran ile 95+1 ülkeleri arasında imzalanan nükleer anlaşmanın geleceğine ilişkin endişeler ile birlikte Orta Doğu'nun diğer kısımlarında artan jeopolitik gerilimlerin etkisiyle bu haftayı yükselişle tamamlamaya hazırlanıyor. Ham petrol ayrıca, OPEC ve aralarında Rusya'nın da bulunduğu ortaklarının küresel arz fazlasını azaltma amaçlı üretim kısıntılarından da destek buluyor. Tüm bunların etkisiyle fiyatlar, ABD'de üretimin güçlü bir şekilde artmasına karşın %10'un üzerinde artış kaydetti.
- ABD Borsaları işlem gününü karışık seyirle sonlandırdı. Kapanışta, Dow Jones Sanayi Endeksi %0,02 yükselişle 23,930 puan, S&P 500 Endeksi %0,23 düşüşle 2,629 puan ve Nasdaq Teknoloji Endeksi %0,18 düşüşle 7,088 puan oldu.
- ABD'de imalat dışı (hizmet) ISM Endeksi Nisan ayında 58 olan beklentilerin altında kalarak 56,8 olarak gerçekleşti. Böylelikle 4 ayın en düşük seviyesine gerilemiş oldu. ISM Endeksi mart ayında 58,8 olmuştu.
- Çin'de bileşik PMI Nisan ayında bir önceki ay kaydedilen 51,8'den 52,3'e yükseldi. Veri, bir önceki yılın aynı döneminde 51,2 idi. Yeni siparişler göstergesi ise Nisan ayında 52,1'den 52,3'e yükseldi.

Gelişmiş ülke para birimlerinin son işlem gününe göre getirileri *



Kaynak: Bloomberg, Tacirler Yatırım * ABD dolarına karşı

Gelişmekte olan ülke para birimlerinin son işlem gününe göre getirileri *



Kaynak: Bloomberg, Tacirler Yatırım * ABD dolarına karşı

Günlük Ekonomi Takvimi

Ülke	Veri	Saat	Beklenti	Önceki
	Almanya Nisan Ayı Hizmet PMI Endeksi	10:55	54,1	54,1
	Almanya Nisan Ayı Bileşik PMI Endeksi	10:55	55,3	55,3
	Euro Bölgesi Nisan Ayı Hizmet PMI Endeksi	11:00	55	55
	Euro Bölgesi Nisan Ayı Bileşik PMI Endeksi	11:00	55,2	55,2
	Euro Bölgesi Mart Ayı Aylık Perakende Satışlar	12:00	%0,5	%0,1
	Euro Bölgesi Mart Ayı Yıllık Perakende Satışlar	12:00	%1,9	%1,8
	Nisan Ayı Reel Efektif Kur Endeksi	14:30		83,42
	ABD Nisan Ayı Aylık Ortalama Saatlik Kazançlar	15:30	%0,2	%0,3
	ABD Nisan Ayı Yıllık Ortalama Saatlik Kazançlar	15:30	%2,7	%2,7
	ABD Nisan Ayı İşsizlik Oranı	15:30	%4	%4,1
	ABD Nisan Ayı Tarım Dışı İstihdam Değişimi	15:30	192K	103K

Makroekonomik Gelişmeler

ABD istihdam verileri ve kur beklentimiz

Bugün Türkiye saatiyle 15:30'da ABD'den nisan ayına ilişkin gelecek olan istihdam ve ücret artışları verilerini karşılıyor olacağız. Mart ayı tarım dışı istihdam artışı, 185.000 olan piyasa beklentisinin oldukça altında gelerek 103.000 kişi artışı işaret etmişti. Şubat verisi ise 313.000 kişiden 326.000 kişiye revize edilmişti. Ortalama Saatlik Kazançlar verisi ise aylık bazda %0,3, yıllık bazda %2,7 olarak gerçekleşerek beklentiler dahilinde bir performans sergilemişti.

- Mart ayına ilişkin tarım dışı istihdam artışının oldukça zayıf gelmesine rağmen, ücret artışları verisinin beklentileri karşılması ile birlikte dolar endeksinin sert bir yükseliş kaydettiği ve USDTRY paritesinin 4,05 seviyesi üzerine yükseldiği görülmüştü.

ABD nisan ayı istihdam verilerine ilişkin piyasa beklentileri ise şu şekilde:

- Nisan ayı tarım dışı istihdam artışının 192.000 kişi olması bekleniyor.
- İşsizlik oranının %4,1'den %4'e gerilemesi bekleniyor. (2000 yılından bu yana en düşük seviye)
- Saatlik ortalama kazançlar verisinin nisan ayında aylık %0,2, yıllık bazda ise %2,7'lik bir artış kaydetmesi beklenmekte.

21)	05/04 15:30	📊	Change in Nonfarm Payrolls	Apr	192k	--	103k	--
22)	05/04 15:30	🔔	Two-Month Payroll Net Revisio	Apr	--	--	--	--
23)	05/04 15:30	📊	Change in Private Payrolls	Apr	190k	--	102k	--
24)	05/04 15:30	📊	Change in Manufact. Payrolls	Apr	20k	--	22k	--
25)	05/04 15:30	📊	Unemployment Rate	Apr	4.0%	--	4.1%	--
26)	05/04 15:30	🔔	Underemployment Rate	Apr	--	--	8.0%	--
27)	05/04 15:30	🔔	Average Hourly Earnings MoM	Apr	0.2%	--	0.3%	--
28)	05/04 15:30	🔔	Average Hourly Earnings YoY	Apr	2.7%	--	2.7%	--

Son dönemde ABD tahvil faizlerinde ve dolar endeksinde görülen yükseliş hareketi sonrasında ABD'den bugün gelecek olan verileri piyasa fiyatlaması açısından oldukça büyük önem arz ediyor. Uzun zamandır enflasyonun göstergelerinden biri olarak görülen ücret artışları tarafında daha oynak bir veri akışı mevcut.

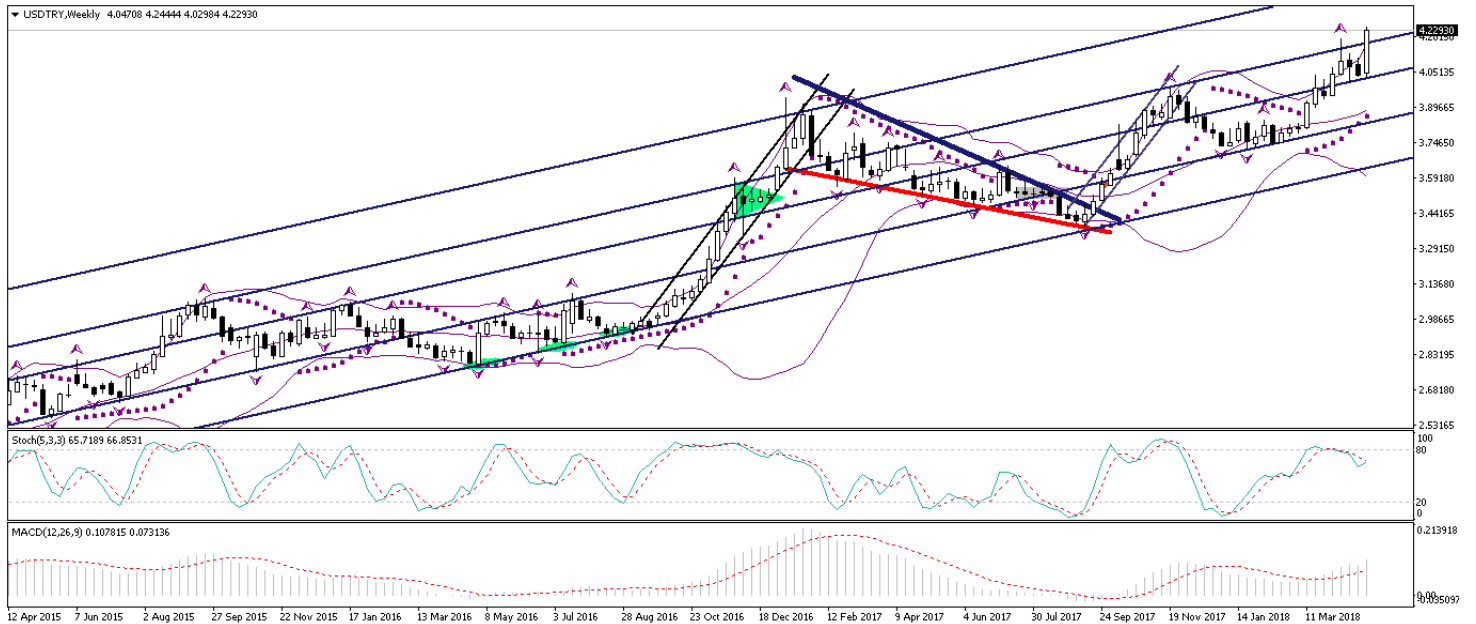
- Bu noktada, ABD'de ücret artışlarında aylık bazda %0,3 ve üzerinde bir artış görülmesi durumunda piyasadaki faiz artırım beklentileri hız kazanabilir. Ortalama saatlik ücretlerdeki artışın beklentiler dahilinde ya da beklentilerin üzerinde gerçekleşmesi durumunda, dolar endeksinde 93 seviyesine doğru bir tırmanma hareketi ve beraberinde kurda yeniden 4,24 seviyesine doğru bir yükseliş çabası görülebilir.
- Ücret artışları verisinin beklentilerin altında kalması durumunda ise piyasada sınırlı bir dolar negatif bir fiyatlama oluşabileceğini düşünüyoruz. Verinin piyasa beklentilerini karşılayamaması durumunda dolar endeksinin 92 seviyesi altına doğru gerilemesi ve USDTRY paritesinin ise 4,20 seviyesine doğru kısmi bir geri çekilme gerçekleşmesi beklenebilir.

Döviz & Emtia Analizleri

USD/TRY

Dün sabah saatlerinde TÜİK tarafından açıklanan verilere göre Nisan ayı TÜFE artışı %1,87 olarak gerçekleşti. Piyasa beklentisi %1,5, kurum tahminimiz ise %1,6 oranında bir artış yönündeydi. Yıllık enflasyon artışı bu çerçevede %10,23'den %10,85'e yükselmiş oldu. Beklentilerin üzerinde gelen enflasyon verisi sonrasında Türk lirasındaki satış baskısının hızlandığı ve USDTRY paritesinin rekor yüksek seviyelere çıktığı görüldü. S&P'den gelen not indiriminin ardından TL varlıklara yönelik algı hali hazırda zayıflamış durumdaydı. Bunun üzerine bir de yüksek gelen enflasyon verisi eklenince TL'deki satışlar hızlandı ve kur dün 4,24 seviyesini aşarak yeni bir rekor kırdı. Kurun bu sabah saatleri itibariyle 4,23 seviyesi civarında dalgalı bir seyir izlediği görülüyor. Kurdaki kısa vadeli görünüm açısından bugünkü piyasa kapanışı oldukça önemli olacak. Kurun bugünkü kapanışını, orta vadeli yükseliş kanalı sınırına denk gelen 4,18 seviyesi üzerinde yapması durumunda, söz konusu yükseliş kanalını yukarı yönlü kırmış olacak. Bu durumda, kanalın resmi olarak kırılmasının ardından kurun önümüzdeki hafta yükseliş hareketini sürdürmesi ve 4,18 – 4,30 bandını yeni hareket alanı olarak belirlemesi beklenebilir. Ancak, bugünkü kapanışın (yani haftalık kapanışın) 4,18 seviyesi altında gerçekleşmesi durumunda ise kurun önümüzdeki dönemde teknik bir düzeltme ile 4,10 – 4,13 seviyelerine doğru geri çekilmesi beklenebilir. Dolaysı ile kurdaki kısa vadeli görünüm açısından bugünkü piyasa kapanışını oldukça belirleyici olacak. Bugün içerisinde öğle saatlerinde ABD'den gelecek olan istihdam verilerini yakından takip ediyor olacağız. Bu sabah saatleri itibariyle 4,2293 seviyesinden işlem görmekte olan USDTRY paritesinde rekor seviyelere yakın bir bölgede bulunduğundan dolayı yukarı yönlü hareketleri sınırlayabilecek güçlü bir direnç veya düşüş hareketlerinde destek görevi görebilecek önemli bir seviyemiz bulunmuyor.

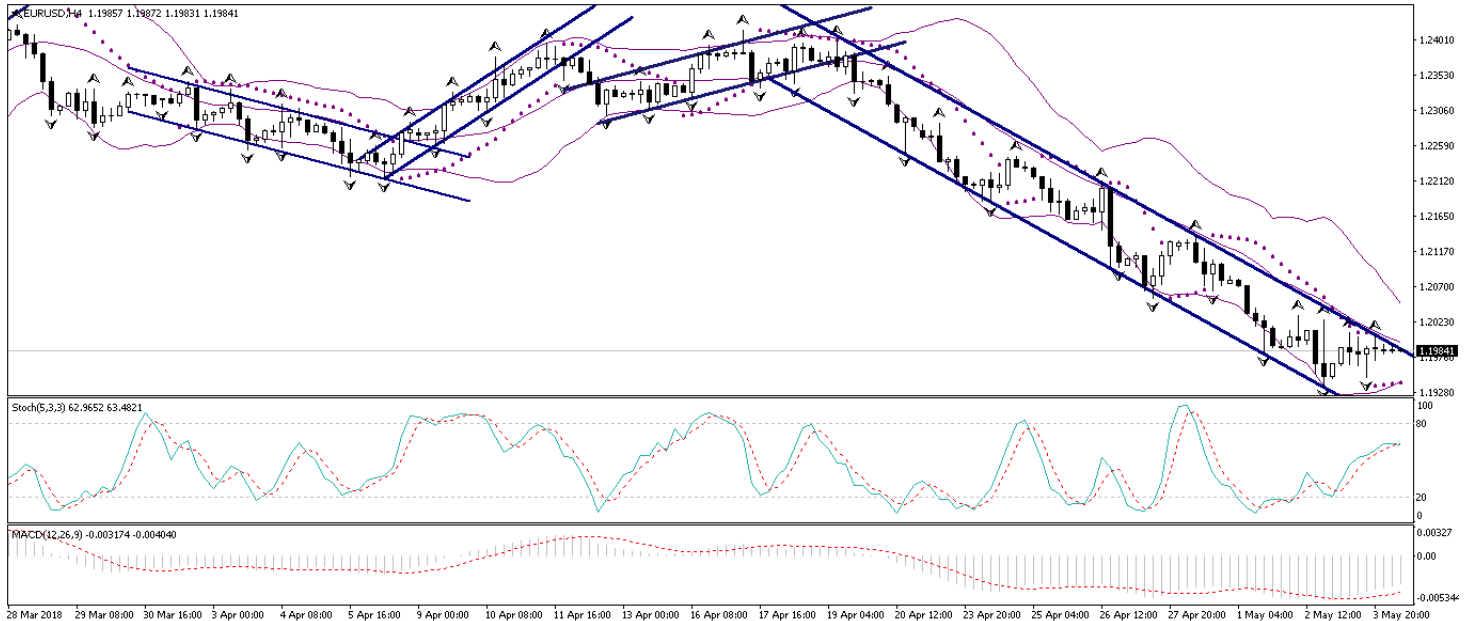
USD/TL



EUR/USD

Avrupa Merkez Bankası (ECB) Başkanı Mario Draghi'nin geçtiğimiz haftaki toplantı sonrasında yaptığı konuşmasında parasal genişlemenin akıbetine ilişkin net bir işaret vermemesi sonrasında gerileyen euro ve dolar endeksinde tahvil faizleri eşliğinde görülen yükseliş hareketi, EURUSD paritesinin 1,20 seviyesi altına gerilemesini ve bu haftayı zayıf geçirmesine neden oldu. Aşağıdaki grafik üzerinden de görülebileceği üzere EURUSD paritesi bu sabah saatleri itibariyle kısa vadeli düşüş kanalının üst sınırında hareket ediyor. Bu noktada paritenin kanal sınırındaki hareketi (kanalı yukarı yönlü kırıp kırmayacağı) oldukça önemli olacak. Teknik göstergeler, paritenin kısa vadede 1,20 seviyesi üzerini hedef alabileceğini ve mevcut düşüş kanalını yukarı yönlü kırabileceğini işaret etmekte. Dolayısı ile paritenin kanalı yukarı yönlü kırması durumunda mevcut seviyeler alım fırsatı olarak sınırlı kalabilir. Teknik seviyelere bakacak olursak: Bu sabah saatleri itibariyle 1,1984 seviyesinden işlem görmekte olan EURUSD paritesinde, 1,1984 seviyesi destek, 1,2017 seviyesi ise direnç konumunda. Paritede 1,2017 direncinin yukarı yönlü kırılması durumunda bir sonraki direnç seviyemiz 1,2060, 1,1984 desteğinin aşağı yönlü kırılması durumunda ise bir sonraki destek seviyemiz 1,1960.

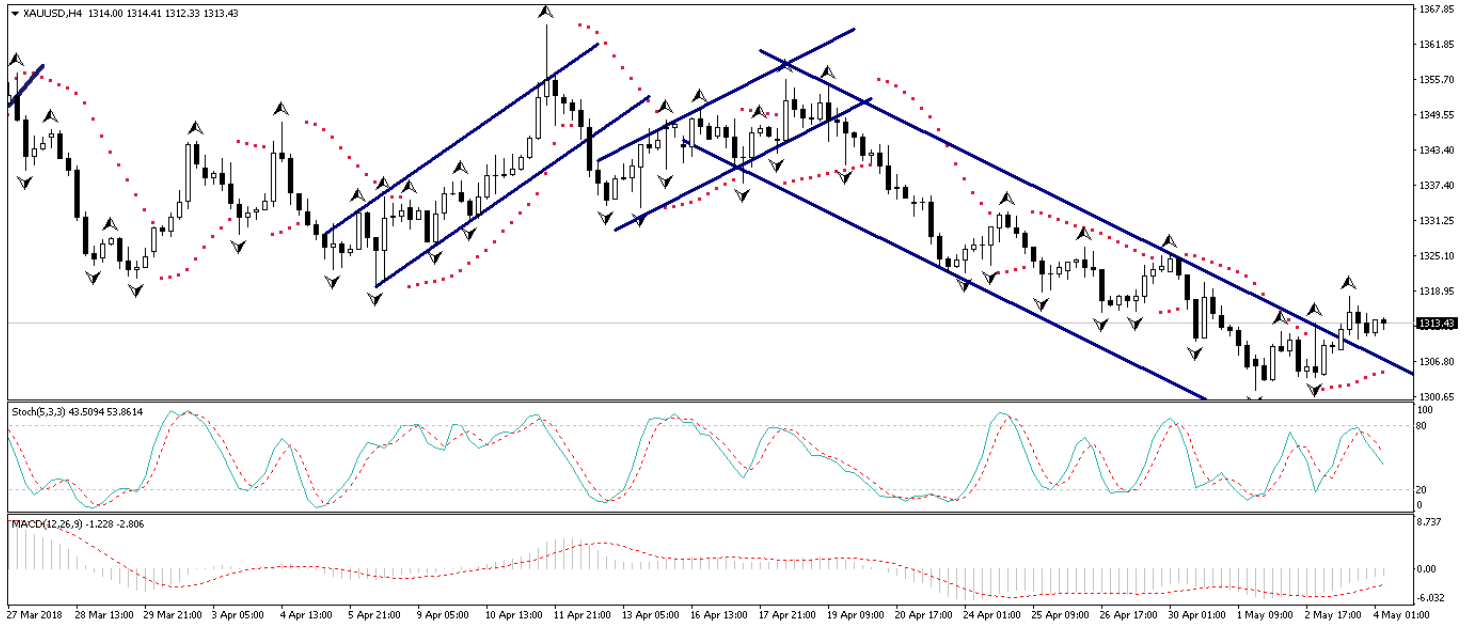
EUR/USD



XAU/USD

Dolar endeksindeki yükseliş ve petrol fiyatlarındaki dalgalanma ile birlikte bu haftayı satıcılar geçiren altın fiyatları, bu sabah saatleri itibariyle 1310 seviyesi etrafında dalgalanmaya devam ediyor. Bu noktada, ABD’de hızlanan enflasyon ve bunun karşısında çok da aceleci davranmak istemeyen Fed üyeleri ile birlikte, altında orta – uzun vadeli yönünü yukarı olduğu yönündeki görüşümüzü koruyor ve düşüş hareketlerinin alım fırsatı vereceğini düşünüyoruz. Altın fiyatlarının önümüzdeki dönemde yeniden 1360 seviyesini hedef haline getirebileceğini düşünüyoruz. Dolayısı ile mevcut seviyelerin alım fırsatı olduğu görüşündeyiz. Altın fiyatlarının ilk etapta, 20 haftalık hareketli ortalamasına denk gelen 1325 seviyesini hedef haline getirebileceğini düşünüyoruz. Önümüzdeki dönemde ise altın fiyatlarının yeniden 1360 seviyesine doğru yükselişe geçmesini beklemekteyiz. Bu seviyenin yukarı yönlü kırılması ile birlikte yükseliş hareketlerinin hızlanmasını bekliyoruz. Bu sabah saatleri itibariyle 1313,43 seviyesinden işlem görmekte olan altın fiyatlarında 1310 seviyesi destek, 1314 seviyesi ise direnç konumunda. 1314 direncinin yukarı yönlü kırılması durumunda bir sonraki direnç seviyemiz 1317, 1310 desteğinin aşağı yönlü kırılması durumunda ise bir sonraki destek seviyemiz 1305.

XAU/USD



Piyasalara Genel Bakış

	Son Fiyat / Değer	Değişim					YBB
		1 günlük	1 haftalık	1 aylık	6 aylık		
Hisse senedi endeksleri							
Gelişmiş Piyasalar							
S&P	2,630	-%0.2	-%1.4	-%0.6	%1.6	-%1.6	
DAX	12,690	-%0.9	%2.2	%6.1	-%5.9	-%1.8	
FTSE	7,503	-%0.5	%1.1	%6.7	-%0.8	-%2.4	
Nikkei	22,473	-%0.2	%0.9	%5.5	-%0.3	-%1.3	
Gelişmekte olan Piyasalar							
Türkiye	102,909	-%1.7	-%4.2	-%9.7	-%7.5	-%10.8	
Çin	3,101	-%0.1	-%0.7	-%1.1	-%8.1	-%6.4	
Hindistan	35,103	-%0.2	%0.9	%6.1	%4.0	%2.9	
Endonezya	5,859	-%0.9	-%1.8	-%5.7	-%3.9	-%8.7	
Rusya	2,274	-%1.4	-%0.5	%0.4	%9.3	%7.8	
Brezilya	83,288	-%1.5	-%2.1	-%1.3	%12.7	%9.0	
Meksika	47,094	-%1.5	-%2.0	-%0.8	-%3.0	-%4.6	
Güney Afrika	57,274	-%2.0	-%0.7	%4.9	-%4.0	-%3.7	
Oynaklık Endeksleri							
VIX	16	-%0.4	-%2.1	-%24.6	%74.0	%44.0	
EM VIX	20	%1.5	%3.4	-%27.7	%21.3	%21.7	
MOVE	49	%0.8	-%7.0	-%11.8	%7.9	%6.1	
Döviz Kurları (ABD dolarna karşı)							
Türkiye	4.2137	%0.9	%3.6	%5.6	%8.4	%10.9	
Brezilya	3.5272	-%0.7	%1.5	%5.6	%6.4	%6.6	
Güney Afrika	12.5863	-%0.9	%1.5	%6.5	-%11.5	%1.6	
Çin	6.3537	-%0.1	%0.3	%1.0	-%4.3	-%2.4	
Hindistan	66.6438	%0.0	-%0.2	%2.5	%3.2	%4.3	
Endonezya	13938	-%0.1	%0.4	%1.3	%3.3	%2.7	
CDS *							
Türkiye	216.4	10.0	12.2	-0.1	-31.8	35.4	
Brezilya	187.6	7.4	7.1	7.6	-24.0	49.1	
Güney Afrika	171.1	3.4	8.1	6.4	-41.9	30.9	
Endonezya	109.7	3.2	0.6	3.6	-12.4	40.0	
Rusya	140.7	5.4	2.6	10.3	-27.4	24.1	
10 yıllık bono faizleri							
Türkiye	%13.5	0.5	0.8	0.9	1.2	1.8	
Brezilya	%9.8	0.0	0.0	0.1	-0.3	-0.4	
Hindistan	%7.7	0.0	0.0	0.4	0.9	0.4	
Endonezya	%7.0	0.0	-0.1	0.4	0.4	0.7	
10 yıllık Eurobond faizleri (USD)							
Türkiye	%6.4	0.14	0.44	0.53	0.96	a.d.	
Brezilya	%5.3	0.10	0.23	0.44	0.59	0.75	
Güney Afrika	%5.0	0.00	0.18	0.15	0.20	0.49	
Endonezya	%4.4	0.06	-0.04	0.35	0.89	a.d.	
Emtia							
Ham Petrol - Brent USD/varil	73.62	%0.4	-%1.5	%8.1	%18.6	%10.1	
Ham Petrol - WTI USD/varil	68.43	%0.7	%0.4	%7.7	%23.0	%13.3	
Altın - USD / oz	1312.7	%0.5	-%0.3	-%1.5	%3.4	%0.3	
Gümüş - USD / t oz.	16.362	%0.4	-%0.8	-%0.2	-%2.8	-%4.6	
Commodity Bureau Index	446.49	%0.1	%0.0	%2.1	%4.0	%3.3	

* Değişim değerleri baz olarak ifade edilmiştir.

Kaynak: Bloomberg

Yatırım Merkezlerimiz

Genel Müdürlük

Nispetiye Cad. B-3 Blok Kat: 9 Akmerkez
Etiler - İSTANBUL
0 212 355 46 46

Adana

Cemal Paşa Mah. Gazipaşa Bul.
Cemal Uğurlu Apt. Kat: 1 D: 4 ADANA

(0 322) 457 77 55

Ankara

Remzi Oğuz Arık Mah. Tunalı Hilmi Cad.
Yaprak Apt. No: 94 Kat: 2 D: 9
Kavaklıdere Çankaya - ANKARA

(0 312) 435 18 36

Antalya

Şirinyalı Mah. İsmet Gökşen Cad. Özden
Apt. No:82/6 Muratpaşa - ANTALYA

(0 242) 248 45 20

Bakırköy

İstanbul Cad. Bakırköy İş Merkezi No:
6 Kat: 4 D: 14 Bakırköy - İSTANBUL

(0 212) 570 52 59

Bursa

Muradiye Mah. Çekirge Cad. Koçer Apt.
No: 49 Kat: 2 D: 4 Osmangazi - BURSA

(0 224) 225 64 10

Denizli

Saraylar Mah. 2. Ticari Yol No: 32 Kat: 5
DENİZLİ

(0 258) 265 87 85

Erenköy

Bağdat Cad. Çubukçu Apt. No: 333
Kat: 2 D: 4 Kadıköy - İSTANBUL

(0 216) 348 82 82

Gaziantep

İncilipinar Mah. Gazimuhtarpaşa Bul.
Kepkepzade Park İş Merkezi B Blok No:
18 Kat: 1 D: 5 GAZİANTEP

(0 342) 232 35 35

Girne

Şehit Necati Gürkaya Mevkii Çağdaş Apt.
Kat: 1 D: 1 Girne - KKTC

(0 392) 815 14 54-55-56

İzmir

Şair Eşref Bul. Ragıp Şanlı İş Merkezi
No: 6 Kat: 3 D: 306 Çankaya - İZMİR

(0 232) 445 01 61

İzmit

Hürriyet Cad. Kaya İşhanı No: 39/5 İzmit -
KOCAELİ

(0 262) 323 11 33

İzmit İrtibat

Ömerağa Mah. Alemdar Cad. İ. Kolaylı
Apt. No: 8 Kat: 2 İzmit KOCAELİ

(0 262) 260 01 01

Karadeniz Ereğli

Murtaza Mah. Hamamüstü Sok. İ. Esat
Taneri İş Merkezi No: 19 Kat: 2
Karadeniz Ereğli - ZONGULDAK

(0 372) 316 40 50

Kartal

Üsküdar Cad. Cevat Kayacan Apt. No:
26 Kat: 4 D: 8 Kartal - İSTANBUL

(0 216) 306 22 71 - 306 22 06

Kayseri

Cumhuriyet Mah. Turan Cad. Turan Plaza
Apt. No:8 Kat:2 D:5 Melikgazi / KAYSERİ

(0 352) 221 08 68 - 222 82 51

Mersin

Çankaya Mah. Bahri Ok İş Merkezi B
Blok No: 78 MERSİN

(0 324) 238 11 89

Marmaris İrtibat Bürosu

Kemeraltı Mah. Orgeneral Mustafa
Muğlalı Cad. Güven Apt. No: 22 D: 2
Marmaris / MUĞLA

(0 252) 321 08 00

Uyarı Notu

Bu raporda yer alan yatırım bilgi, yorum ve tavsiyeleri, yorum ve tavsiyede bulunanların kişisel görüşlerine dayanmakta olup finansal bilgi ve genel yatırım tavsiyesi kapsamında hazırlanmıştır ve hiçbir şekilde yatırım danışmanlığı kapsamında değildir. Yatırım danışmanlığı hizmeti; yetkili kuruluşlar tarafından kişilerin risk ve getiri tercihleri dikkate alınarak kişiye özel sunulmaktadır. Burada yer alan yorum ve tavsiyeler ise genel niteliktedir. Bu tavsiyeler, mali durumunuz ile risk ve getiri tercihlerinize uygun olmayabilir. Bu nedenle, sadece burada yer alan bilgilere dayanarak yatırım kararı verilmesi beklentilerinize uygun sonuçlar doğurmayabilir.

Yatırım Danışmanlığı hizmeti talep edilmesi halinde; yatırımcının Tacirler Yatırım Menkul Değerler A.Ş. ile Yatırım Danışmanlığı sözleşmesi imzalamış olması, Yerindelik Testi'ni tamamlamış ve risk grubunun belirlemiş olması zorunludur.

Bu raporda yer alan her türlü bilgi, yorum ve tavsiye uygunluk testi ile tespit edilecek risk grubunuz ve getiri beklentiniz ile uyumlu olmayabilir. Dolayısıyla, uygunluk testi neticesinde risk grubunuz tespit edilmeden sadece burada yer alan bilgilere dayanılarak yatırım kararı verilmesi amaç, bilgi ve tecrübenize uygun sonuçlar doğurmayabilir.

Bu rapor herhangi bir sürede belirli bir getirinin sağlanacağına dair bir taahhüt içermemekte olup, zaman içerisinde piyasa koşullarında meydana gelen değişiklikler nedeniyle yorum ve tavsiyelerde değişiklikler söz konusu olabilir. Bu raporda bahsedilen yatırım araçlarının fiyatları ve değerleri yatırımcıların menfaatlerine aykırı olarak hareket edebilir ve netice itibarıyla yatırımcılar anaparalarını kaybetme riski ile karşı karşıya kalabilirler. Bu raporda yer alan geçmiş performans verileri gelecekte elde edilecek sonuçların bir garantisi olarak kabul edilemez.

Bu raporda yer alan tüm bilgiler ve görüşler yatırımcıları bilgilendirmek amacıyla, Tacirler Yatırım Menkul Değerler A.Ş. tarafından güncel ve güvenilir kaynaklardan temin edilmiş olmakla beraber, Tacirler Yatırım Menkul Değerler A.Ş. söz konusu bilgilerin doğru ve tam olduğunu taahhüt etmemektedir. Raporlardaki yorumlardan, bilgilerin tam veya doğru olmaması ve/veya güncellenme nedeniyle doğabilecek maddi ve manevi zararlardan Tacirler Yatırım Menkul Değerler A.Ş. ve çalışanları sorumlu tutulamaz.

Bu rapor, sadece gönderildiği kişilerin kullanımı içindir. Bu raporun tümü veya bir kısmı Tacirler Yatırım Menkul Değerler A.Ş.'nin yazılı izni olmadan çoğaltılamaz, yayınlanamaz veya üçüncü kişilere gösterilemez, ticari amaçla kullanılamaz. Aksi halde, Tacirler Yatırım Menkul Değerler A.Ş. uğramış olduğu bütün zarar ve ziyanı talep etme hakkını saklı tutar.