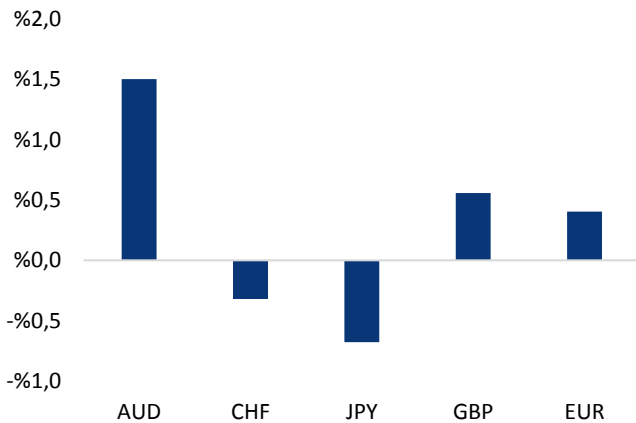


## Haber Başlıkları

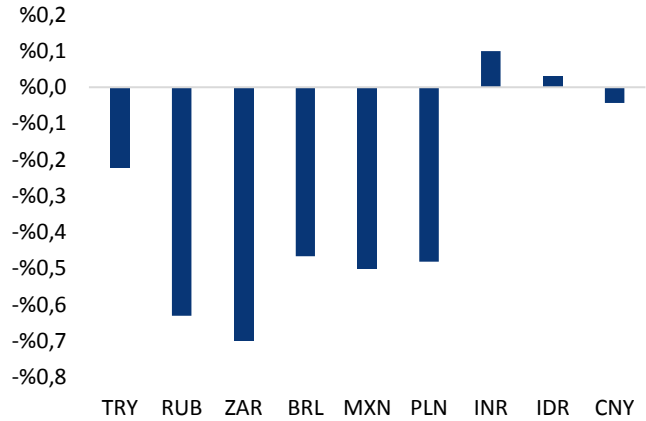
- Nisan ayı TÜFE artışı, %1,3 olan piyasa beklentisi paralelinde, %1,45 olan kurum beklentimizin altında gelerek %1,31 olarak gerçekleşti.
- Fed, 2-3 Mayıs'ta düzenlediği toplantının sonucunda faizleri %0,75 - %1 aralığında sabit tuttu. Dün akşam yayınlanan toplantı tutanaklarında ise 12 aylık enflasyonun %2 hedefine giderek yaklaştığı kaydedilerek 1. çeyrekte büyümede gerçekleşen yavaşlamanın muhtemelen geçici olduğu bildirildi.
- Altın fiyatları, Fed toplantısının ardından doların güç kazanması ile birlikte, bu yılın en büyük kaybını korudu.
- Petrol fiyatları, ABD'de üretimin arttığını gösteren verinin ardından yeniden düşüşe geçti.
- Trump'ın Kongre'deki Cumhuriyetçi ve Demokrat vekillerle yaptığı müzakereler çerçevesinde hazırlanan ilk bütçe tasarısı Temsilciler Meclisi'nde kabul edildi.
- ABD'de ISM Hizmet Endeksi Nisan'da 57,5'e yükselerek Ekim 2015'ten bu yana en yüksek seviyesine çıktı.
- ABD'de özel sektör istihdamı Nisan'da ılımlı seyrini sürdürdü. ADP Araştırma Enstitüsü'nün verilerine göre özel sektör istihdamı Nisan'da 177 bin arttı. Beklenti 175 bini.
- Uluslararası kredi derecelendirme kuruluşu S&P'nin Türkiye'nin not değerlendirmesini 5 Mayıs Cuma günü (yarın) yapması bekleniyor.
- Rusya Devlet Başkanı Valdimir Putin, " Türkiye ile ilişkilerimiz tamamen onarıldı" dedi.
- New York Borsası, Fed'in Mayıs ayı toplantısının ardından, günü karışık tamamladı. Kapanışta, Dow Jones Sanayi Endeksi 8,01 puan (%0,04) artışla, 20,957 puana yükseldi. S&P 500 Endeksi 3,04 puan (%0,13) kayıpla 2,388.13 puandan, Nasdaq Teknoloji Endeksi de 22,82 azalışla (%0,37) 6,072.55 puana geriledi.

### Gelişmiş ülke para birimlerinin son işlem gününe göre getirileri \*



Kaynak: Bloomberg, Tacirler Yatırım \* ABD dolarına karşı

### Gelişmekte olan ülke para birimlerinin son işlem gününe göre getirileri \*



Kaynak: Bloomberg, Tacirler Yatırım \* ABD dolarına karşı

## Günlük Ekonomi Takvimi

Ülke	Veri	Saat	Beklenti	Önceki
	Almanya Nisan Ayı Hizmet PMI Endeksi	10:55	54,7	54,7
	Euro Bölgesi Nisan Ayı Hizmet PMI Endeksi	11:00	56,2	56,2
	İngiltere Nisan Ayı Hizmet PMI Endeksi	11:30	54,5	55
	Euro Bölgesi Mart Ayı Perakende Satışlar	12:00	%0,1	%0,7
	ABD Haftalık İşsizlik Başvuruları	15:30	247K	2157K
	Avrupa Merkez Bankası Başkanı Draghi'nin Konuşması	19:30	%0,5	%0,4

## Makroekonomik Gelişmeler

### Yıllık TÜFE Nisan itibariyle %12'ye yaklaştı

Nisan ayı TÜFE artışı, %1,3 olan piyasa beklentisi paralelinde, %1,45 olan kurum beklentimizin altında gelerek %1,31 olarak gerçekleşti. Verinin tahminimize göre sapma göstermesinin temel nedeni, Nisan ayında beklentinin altında artış kaydeden giyim sektörü fiyatları oldu. Böylelikle yıllık enflasyon %11,29'dan %11,87'ye çıkarak 2008 yılından bu yana en yüksek seviyesine ulaştı.

- Enflasyondaki ana eğilimin (Mevsim. Arındır. TÜFE-C, yıllıkland.3 aylık HO) ise Nisan ayında %12,5'ten %12,2'e indiğini hesaplıyoruz. Bu çerçevede trend göstergede bir miktar dengelenme olduğu ve yükselişin durduğu görülüyor.
- Alt kalemleri incelediğimizde, mal fiyatlarındaki artışın sürdüğünü görüyoruz. Gıda sektörü yıllık fiyat artışının 2010'dan bu yana en yüksek seviyesine çıkarak %15,63 olarak gerçekleşmesi buradaki önemli faktörlerden birini oluşturuyor.
- Enflasyon tahmin patikamız yıl sonuna kadar oynak seyredecek olan bir görünümü işaret ediyor. Yıllık enflasyonun %12'ye ulaşmasını beklediğimiz Mayıs ayından sonra, Haziran ve Temmuz aylarındaki baz etkisi ile birlikte enflasyonda bir düşüş yaşanmasını, daha sonra ise Aralık ayına kadar yıllık enflasyonun yüksek seyretmeye devam etmesini bekliyoruz. 2017 yıl sonu enflasyon tahmininizi %9,7 seviyesinde koruyoruz.

Ayrıntılı rapor için [tıklayınız](#).

### FOMC üyeleri, ABD'de son dönemde zayıf seyreden veri akışından endişe duymuyor

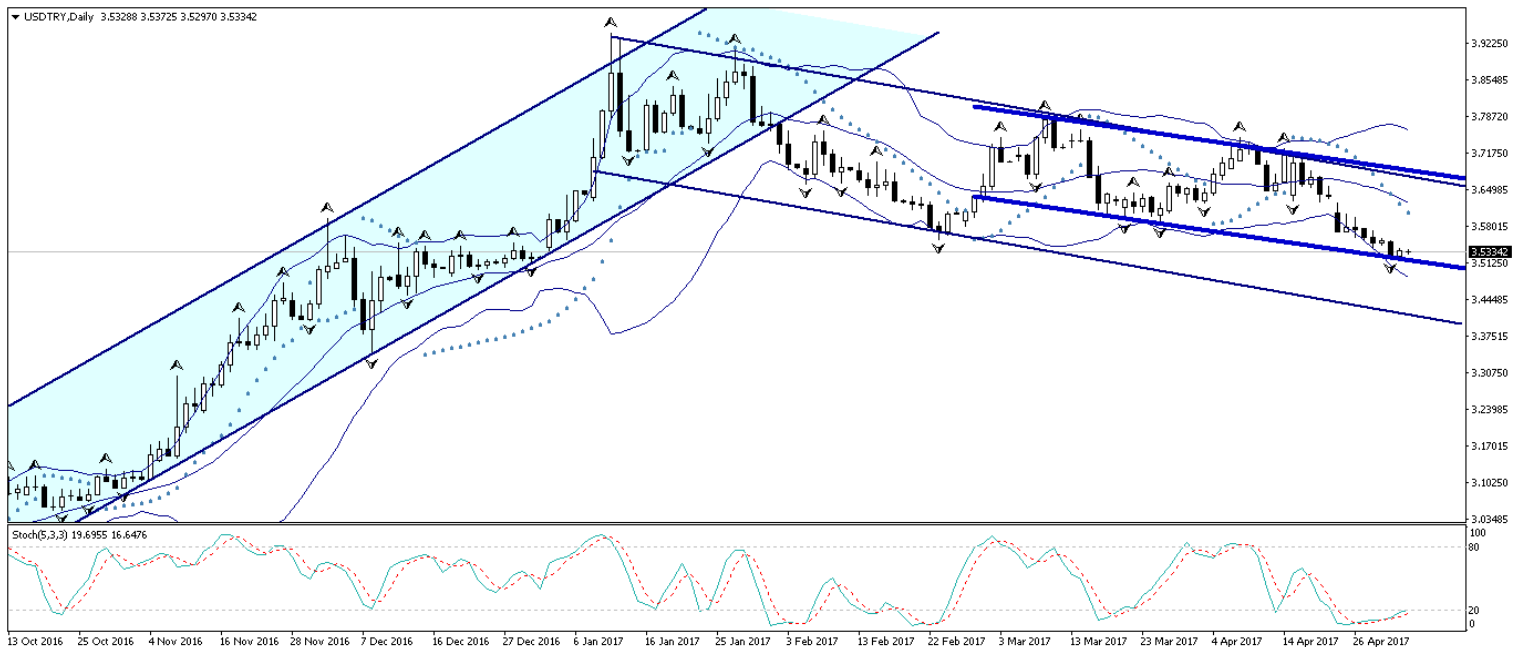
Fed, 2-3 Mayıs'ta düzenlediği toplantının sonucunda faizleri %0,75 - %1 aralığında sabit tuttu. Dün akşam yayınlanan toplantı tutanaklarında ise 12 aylık enflasyonun %2 hedefine giderek yaklaştığı kaydedilerek 1. çeyrekte büyümede gerçekleşen yavaşlamanın muhtemelen geçici olduğu bildirildi. Tutanaklarda ayrıca, ekonomik büyümedeki yavaşlamaya rağmen işgücü piyasasının güçlenmeyi sürdürdüğü belirtilirken, ABD'de işe alımların sağlam seyrettiğinin altı çizildi. Fed, Çarşamba günü yaptığı açıklamada, ekonominin kademeli faiz artışlarına izin vereceği beklentisinde olduğunu ve ekonomiye yönelik risklerin de "genel olarak dengeli" olduğunu yineledi. Ayrıca, Fed'in bilanço tablosunu küçültürken uygulayacağı yeniden yatırım stratejisinin sürdürüleceği bildirildi. Kısacası tutanaklarda, ABD'de son dönemde zayıf seyreden veri akışından ve zayıflayan ekonomik büyümeden endişe duyulmadığının altı çizilirken, yılın geri kalanında kademeli faiz artışının devam edeceği vurgulandı. Tutanakların ardından dolar endeksi sert bir şekilde değer kazanırken, USDTRY paritesi de 3,54 seviyesinin üzerini test etti. Dünyadaki toplantının ardından basın konferansı düzenlenmedi. Ancak, Fed Başkanı Janet Yellen'in da aralarında bulunduğu Fed yetkilileri (Janet Yellen, Stanley Fischer, John Williams, James Bullard, Charles Evans, Eric Rosengren) yarın para politikasına ilişkin açıklamalarda bulunacaklar. Yarın FOMC üyelerinden gelecek olan açıklamaları takip ediyor olacağız.

## Döviz & Emtia Analizleri

### USD/TRY

Dün akşam saatlerinde açıklanan FOMC tutanaklarında, ekonomik büyümedeki yavaşlamaya rağmen işgücü piyasasının güçlenmeyi sürdürdüğü belirtilirken, ABD'de işe alımların sağlam seyrettiğinin altı çizildi. Fed, Çarşamba günü yaptığı açıklamada, ekonominin kademeli faiz artışlarına izin vereceği beklentisinde olduğunu ve ekonomiye yönelik risklerin de "genel olarak dengeli" olduğunu yineledi. Tutanakların ardından dolar endeksi sert bir şekilde değer kazanırken, USDTRY paritesi de 3,54 seviyesinin üzerine test etti. USDTRY paritesinin bugün içerisinde 3,52 seviyesi üzerinde kalıcı olmasını ve kısa vadeli yükseliş hareketini 3,55 seviyesine doğru devam ettirmesini beklemekteyiz. TCMB'nin sıkı duruşuna rağmen, dolar endeksindeki gerilemenin hız kaybetmesi ve MSCI GOÜ kur endeksindeki yorgunluk belirtileri kurdaki 3,55 seviyesi altındaki seyrin istikrar kazanmasına engel olabilir. Ayrıca, hatırlayacağımız üzere TCMB, Ocak ayında ihracat ve döviz kazandırıcı hizmetler reeskont kredilerinin, kredi vadesinde ödenmesi kaydıyla, geri ödemelerinin Türk lirası olarak da yapılabilmesine imkân tanımış ve geçerli kurun 2 Ocak 2017'deki seviyenin, yani 3,53 seviyesinin olacağını belirtmişti. Söz konusu imkân Mayıs ayı sonuna kadar verilmişti. Dolayısıyla kurun şu anda 3,53 seviyesinin altında bulunuyor olması ihracatçıların geri ödemelerini dolar olarak yapmasını daha mantıklı hale getireceğinden, dövize olan talebi artıracak bir etmen olarak karşımıza çıkıyor. Yine ek olarak DTH hesaplarındaki tırmanışın devam ettiği görülüyor. 2016 yılı Nisan ayından sonuna kadar 20 milyar dolarlık bir gerileme yaşanmıştı. Ocak ortası itibariyle ise kurdaki gevşeme ile beraber tırmanışın başladığı görüldüğü. Mevcut seviyede 13 milyar dolar kadar (parite etkisinden arındırılmış) bir tırmanışı işaret ediyor. Bunun kurdaki gevşemelerde tırmanma sürecini devam ettirmesi beklenebilir. Bu nedenle yerleşiklerin ek talebinin gelmesi mümkün görünüyor. Tüm bu etmenleri bir araya toplayıp baktığımızda: kurdaki mevcut seviyelerin kısa – orta vadeli alım fırsatı olarak sınırlı kalması mümkün olabileceğini görüyoruz. Kurdaki güncel teknik seviyelere bakacak olursak: Bu sabah saatleri itibariyle 3,5334 seviyesinden işlem görmekte olan USDTRY paritesinde 3,5430 seviyesi direnç, 3,5296 seviyesi ise destek konumunda. 3,5430 direncinin yukarı yönlü kırılması durumunda bir sonraki direnç seviyemiz 3,5500, 3,5296 desteğinin aşağı yönlü kırılması durumunda ise bir sonraki destek seviyemiz 3,5191.

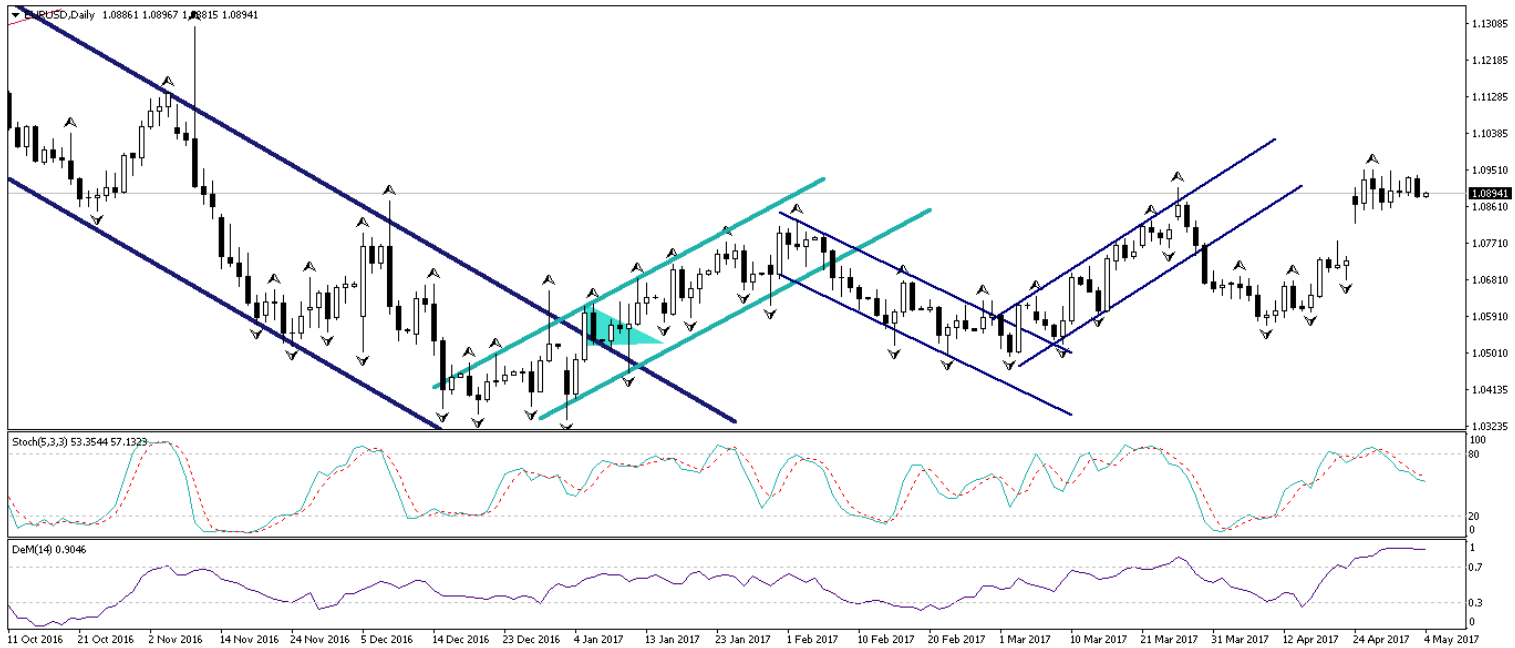
### USD/TL



## EUR/USD

Dün akşam saatlerinde açıklanan FOMC tutanaklarında ABD'deki ekonomik büyümedeki yavaşlamaya rağmen işgücü piyasasının güçlenmeyi sürdürdüğünün ifade edilmesi dolar endeksinde değerlendirdi. Tutanakların yayınlanmasının ardından dolar endeksi 99 seviyesi üzerine çıkarken, EURUSD paritesinin ise 1,08'li seviyelere gerilediği görüldü. Bu sabah saatleri itibariyle 1,09 seviyesinin hemen altında hareket eden EURUSD paritesinde, yükseliş hareketinin hız kaybetmiş olduğu görülüyor. Önümüzdeki Pazar günü Fransa'da gerçekleşecek olan cumhurbaşkanlığı seçimlerinin ikinci turu, paritedeki fiyatlamaların içerisinde büyük ölçüde yer alıyor. Macron'un seçimlerde galip geleceği beklentisi, EURUSD paritesini 1,10 seviyesi eşiğine kadar taşıyan en önemli faktördü. Dolayısı ile Macron'un seçimleri kazanması durumunda paritede majör bir fiyatlamaya görmeyebiliriz. Dolar endeksindeki düşüş hareketinin yavaşlamaya başladığını ve endeksin 50 haftalık hareketli ortalamasına denk gelen 98,50 seviyesi üzerinde tutunmaya çalışıyor olması, EURUSD paritesindeki yükseliş hareketinin hız kaybetmesine neden olan faktörlerden bir tanesi. Dün akşam saatlerinde açıklanan FOMC tutanaklarının da ABD ekonomisine yönelik iyimser notlar barındırması, paritenin 1,09'un altına gerilemesine neden oldu. Fransa seçimlerinin fiyatlanmış olması ve dolar endeksindeki gerilemenin hız kaybetmesi ile birlikte EURUSD paritesindeki kısa vadeli yükseliş hareketinin sonuna yaklaşıldığını düşünüyoruz. Dolayısı ile EURUSD paritesindeki mevcut seviyelerin kısa vadeli satış fırsatı verebileceğini düşünmekteyiz. Bugün saat 19:30'da Avrupa Merkez Bankası Başkanı Draghi'nin konuşması gerçekleşecek. Draghi, İsviçre Lozan'da Jean Monnet Foundation'ın düzenlediği bir etkinlikte konuşma yapacak. ABD ve Euro Bölgesi'nden gelecek olan verilerin yanı sıra, Draghi'nin açıklamalarını da takip ediyor olacağız. Paritedeki güncel teknik seviyelere bakalım olursak: Bu sabah saatleri itibariyle 1,0893 seviyesinden işlem görmekte olan EURUSD paritesinde, 1,0856 seviyesi destek, 1,0900 seviyesi ise direnç konumunda. Paritede 1,0900 direncinin yukarı yönlü kırılması durumunda bir sonraki direnç seviyemiz 1,0932, 1,0856 desteğinin aşağı yönlü kırılması durumunda ise bir sonraki destek seviyemiz 1,0818.

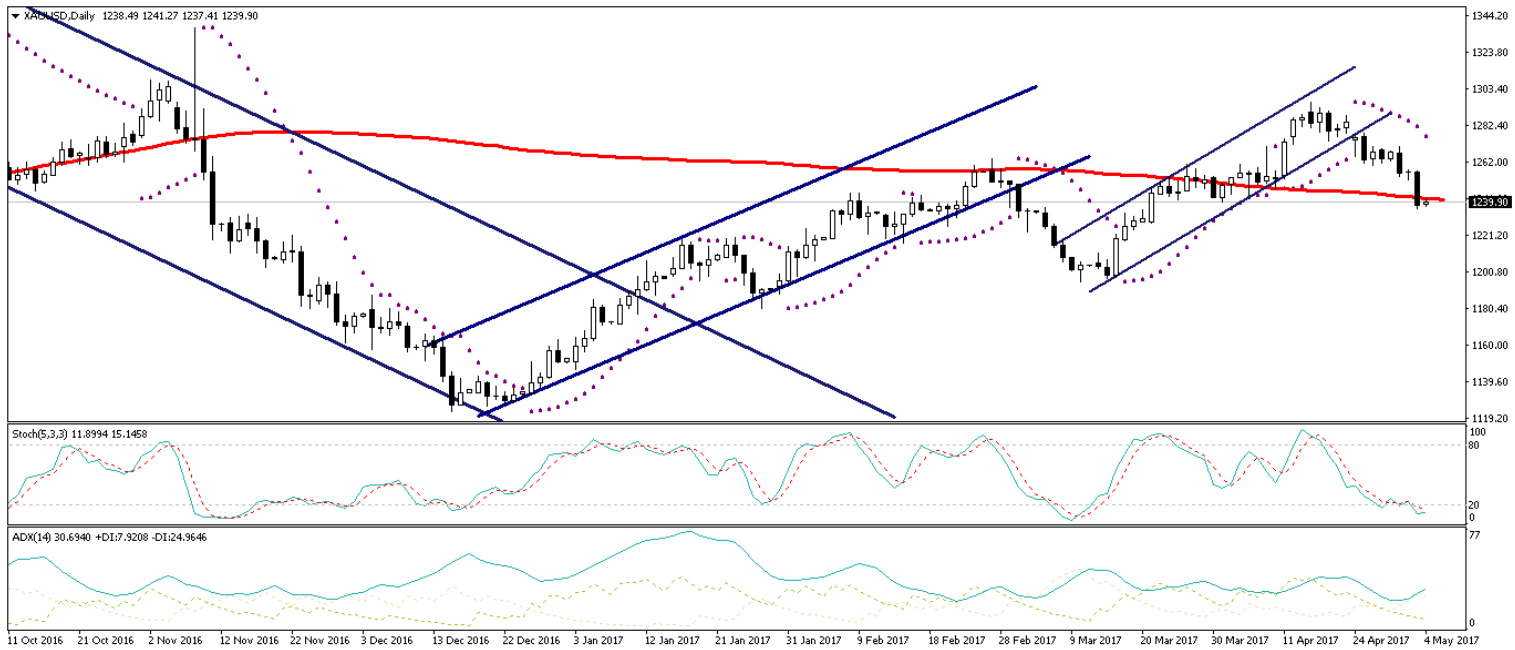
## EUR/USD



## XAU/USD

Dün sabahki bültenimizde, altın fiyatlarındaki kısa vadeli teknik göstergelerin aşırı alıma işaret ettiklerini belirtmiş, altının 1255 seviyesi üzerinde tutunamaması durumunda 1250 seviyesi altına doğru geri çekilmesinin beklenebileceğini ifade etmiştik. Öngördüğümüz üzere 1255 seviyesi üzerinde tutunamayarak 1250 seviyesi altına inen altın, 1235'li seviyelere kadar geril çekildi. Altındaki geri çekilmeye, FOMC tutanakları ile birlikte kısa vadeli yükselişini hızlandıran dolar endeksi etkili oldu. Dün akşam saatlerinde açıklanan FOMC tutanaklarında ABD'deki ekonomik büyümedeki yavaşlamaya rağmen işgücü piyasasının güçlenmeyi sürdürdüğünün ifade edilmesi dolar endeksini değerlendirdi. Tutanakların yayınlanmasının ardından dolar endeksi 99 seviyesi üzerine çıkarken, altın fiyatları da 1235'li seviyelere kadar geriledi. 10 Nisan'dan bu yana istikrarlı bir gerileme içerisinde olan dolar endeksine rağmen, küresel piyasalarda yüksek seyretmekte olan risk iştahı nedeniyle sert satış baskılarına maruz kalan altın fiyatlarında satış döneminin bittiğini söylemek için henüz erken. Zira, dolar endeksinin yeni yeni toparlanmaya başlıyor oluşu, altının bir de dolar endeksindeki yükselişten zarar görebileceğini ve düşüşünü dolar endeksi kaynaklı devam ettirebileceğini işaret ediyor. Dolar endeksindeki kısa vadeli toparlanma hareketinin devam etmesi ile birlikte dün itibarıyla 200 günlük hareketli ortalamasını aşağı yönlü kıran altın fiyatları, düşüş hareketini sürdürebilir ve kısa vadede ilk etapta 1230 seviyesinin hedef alabilir. Altın fiyatlarındaki güncel teknik görünüme bakacak olursak: Bu sabah saatleri itibarıyla 1238,66 işlem görmekte olan altın fiyatlarında 1235,50 seviyesi destek, 1240,67 seviyesi ise direnç konumunda. 1240,67 direncinin yukarı yönlü kırılması durumunda bir sonraki direnç seviyemiz 1245, 1235,50 desteğinin aşağı yönlü kırılması durumunda ise bir sonraki destek seviyemiz 1230.

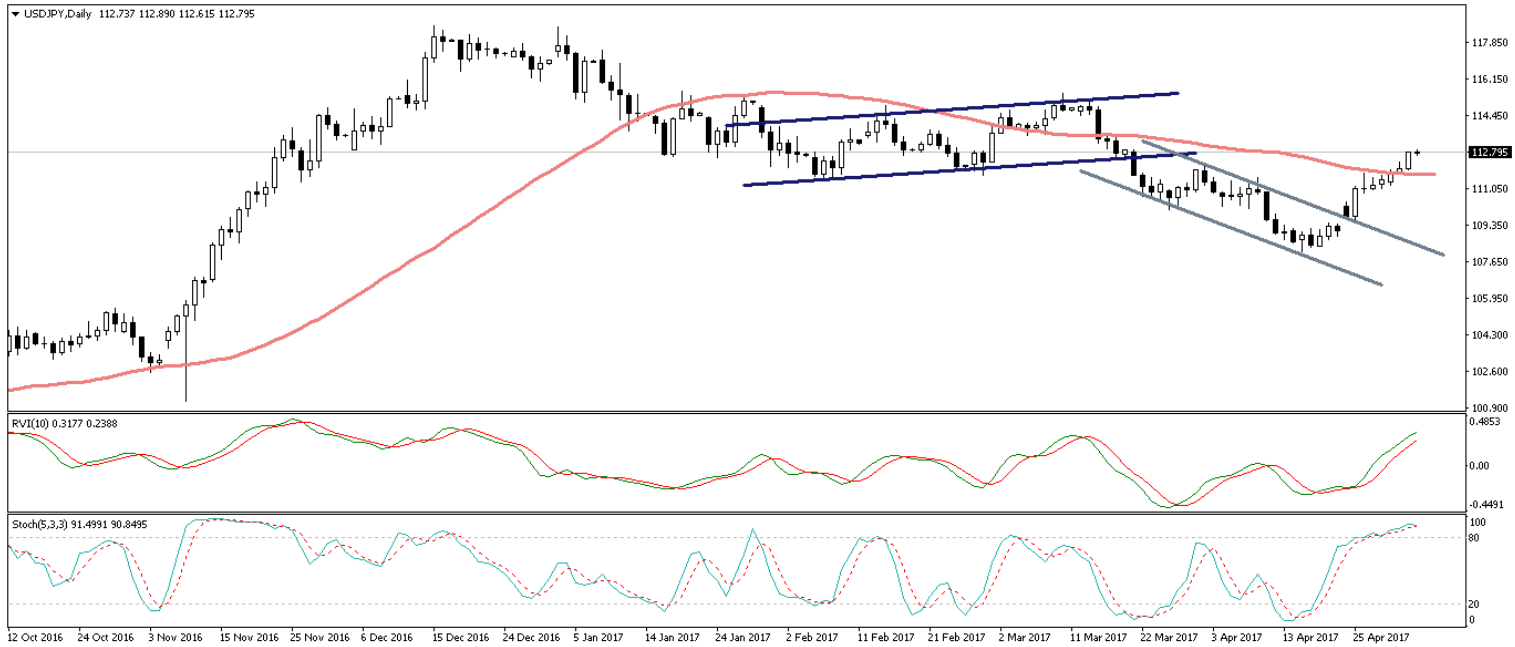
## XAU/USD



## USD/JPY

Dün akşam saatlerinde açıklanan FOMC tutanaklarında, ekonomik büyümedeki yavaşlamaya rağmen işgücü piyasasının güçlenmeyi sürdürdüğü belirtilirken, ABD'de işe alımların sağlam seyrettiğinin altı çizildi. Fed, Çarşamba günü yaptığı açıklamada, ekonominin kademeli faiz artışlarına izin vereceği beklentisinde olduğunu ve ekonomiye yönelik risklerin de "genel olarak dengeli" olduğunu yineledi. Tutanakların ardından dolar endeksi sert bir şekilde değer kazanırken, USDJPY paritesi ise 112,65 direncini yukarı yönlü kırdı ve bu seviye üzerinde tutunmayı başardı. 112 hedefimize ulaşan ve bu seviye üzerinde tutunmayı başaran USDJPY paritesi, bu sabah saatleri itibarıyla 112,65 seviyesinin üzerinde hareket ediyor. Bu noktada, dolar endeksindeki gerileme hareketinin durulmuş olması, USDJPY paritesindeki mevcut kısa vadeli yükseliş hareketinin devamını sağlayabilir. Risk iştahındaki artış nedeniyle yende oluşan satış baskısı durulmuş olsa da, dolardaki toparlanmanın paritenin yukarı yönlü hareketini sürdürmesini sağlayabileceğini düşünüyoruz. Dolayısı ile paritenin yükseliş hareketini devam ettirebileceğini kısa vadede 115 seviyesinin hedef haline gelebileceğini düşünmekteyiz. Paritedeki güncel teknik seviyelere bakacak olursak: Bu sabah saatleri itibarıyla 112,80 seviyesinden işlem görmekte olan USDJPY paritesinde 112,65 seviyesi destek, 113,15 seviyesi ise direnç konumunda. 112,65 desteğinin aşağı yönlü kırılması durumunda bir sonraki destek seviyemiz 112, 113,15 direncinin yukarı yönlü kırılması durumunda ise bir sonraki direnç seviyemiz 113,84.

## USD/JPY



## Piyasalara Genel Bakış

	Son Fiyat / Değer	Değişim				
		1 günlük	1 haftalık	1 aylık	6 aylık	YBB
<b>Hisse senedi endeksleri</b>						
<b>Gelişmiş Piyasalar</b>						
S&P	2.388	-%0,1	%0,0	%1,2	%14,5	%6,7
DAX	12.528	%0,2	%0,5	%2,0	%22,1	%9,1
FTSE	7.235	-%0,2	-%0,6	-%1,2	%8,1	%1,3
Nikkei	19.446	%0,7	%1,9	%2,4	%13,5	%1,7
<b>Gelişmekte olan Piyasalar</b>						
Türkiye	93.863	-%0,5	-%0,8	%5,9	%26,4	%20,1
Çin	3.135	-%0,1	-%0,3	-%2,8	%0,2	%0,9
Hindistan	29.895	-%0,1	-%0,8	-%0,1	%9,6	%12,3
Endonezya	5.647	%0,2	-%1,2	%0,1	%5,5	%6,9
Rusya	1.994	-%1,6	-%0,2	-%1,6	%1,6	-%10,7
Brezilya	66.094	-%0,9	%1,5	%0,5	%7,3	%9,7
Meksika	49.100	-%1,0	-%1,4	-%0,5	%5,2	%7,6
Güney Afrika	53.587	-%0,6	%1,3	%1,8	%7,9	%5,8
<b>Oynaklık Endeksleri</b>						
VIX	11	%0,8	-%1,6	-%13,7	-%51,6	-%23,9
EM VIX	16	%4,9	%5,6	-%3,5	-%45,6	-%28,9
MOVE	59	-%1,6	-%2,6	-%3,0	-%18,2	-%17,1
<b>Döviz Kurları (ABD dolarına karşı)</b>						
Türkiye	3,5352	%0,2	-%1,2	-%3,0	%13,7	%0,3
Brezilya	3,1666	%0,5	-%0,2	%1,7	-%2,3	-%2,6
Güney Afrika	13,4377	%0,7	%1,2	-%1,8	-%0,2	-%2,2
Çin	6,8989	%0,0	%0,1	a.d.	%2,0	-%0,7
Hindistan	64,1487	-%0,1	%0,1	-%1,3	-%3,9	-%5,6
Endonezya	13308	%0,0	%0,2	-%0,1	%1,8	-%1,2
<b>CDS *</b>						
Türkiye	200,2	-1,6	-15,0	-23,5	-15,5	-24,2
Brezilya	211,0	-2,6	-8,8	-3,9	-50,1	63,7
Güney Afrika	187,9	0,1	a.d.	a.d.	a.d.	a.d.
Endonezya	125,3	0,5	0,1	-2,2	-10,9	30,5
Rusya	151,9	2,4	-6,5	-9,7	a.d.	a.d.
<b>10 yıllık bono faizleri</b>						
Türkiye	%10,4	-0,1	0,6	-0,5	0,2	-1,0
Brezilya	%10,3	0,1	-0,1	0,3	-1,3	a.d.
Güney Afrika	%8,7	0,0	-0,1	-0,4	0,0	-0,3
Hindistan	%7,0	0,0	0,0	0,3	0,1	0,4
Endonezya	%7,0	0,0	0,0	0,0	-0,2	-0,9
<b>10 yıllık Eurobond faizleri (USD)</b>						
Türkiye	%5,1	0,00	0,58	-0,41	0,15	-0,80
Brezilya	%4,6	-0,01	-0,14	-0,13	-0,17	-0,90
Güney Afrika	%4,5	-0,12	-0,23	-0,34	0,21	-0,40
Endonezya	%3,8	-0,02	-0,02	-0,08	0,13	-0,55
<b>Emtia</b>						
Ham Petrol - Brent USD/varil	50,79	%0,7	-%2,0	-%4,4	%9,6	-%10,6
Ham Petrol - WTI USD/varil	47,82	%0,3	-%3,6	-%4,8	%7,1	-%11,0
Altın - USD / oz	1248,5	-%0,7	-%1,1	-%0,2	-%4,2	%8,4
Gümüş - USD / t oz.	16,487	-%1,7	-%5,0	-%9,5	-%10,5	%3,1
Commodity Bureau Index	427,92	%0,1	%1,4	-%0,4	%5,8	%1,1

\* Değişim değerleri baz olarak ifade edilmiştir.

Kaynak: Bloomberg



## Yatırım Merkezlerimiz

### Genel Müdürlük

Nispetiye Cad. B-3 Blok Kat: 7-9  
Akmerkez Etiler - İSTANBUL  
0 212 355 46 46

### Adana

Cemal Paşa Mah. Gazipaşa Bul.  
Cemal Uğurlu Apt. Kat: 1 D: 4 ADANA

(0 322) 457 77 55

### Ankara

Remzi Oğuz Arık Mah. Tunalı Hilmi Cad.  
Yaprak Apt. No: 94 Kat: 2 D: 9  
Kavaklıdere Çankaya - ANKARA

(0 312) 435 18 36

### Antalya

Şirinyalı Mah. İsmet Gökşen Cad. Özden  
Apt. No:82/6 Muratpaşa - ANTALYA

(0 242) 248 45 20

### Bakırköy

İstanbul Cad. Bakırköy İş Merkezi No:  
6 Kat: 4 D: 14 Bakırköy - İSTANBUL

(0 212) 570 52 59

### Bursa

Muradiye Mah. Çekirge Cad. Koşer Apt.  
No: 49 Kat: 2 D: 4 Osmangazi - BURSA

(0 224) 225 64 10

### Denizli

Saraylar Mah. 2. Ticari Yol No: 32 Kat: 5  
DENİZLİ

(0 258) 265 87 85

### Erenköy

Bağdat Cad. Çubukçu Apt. No: 333  
Kat: 2 D: 4 Kadıköy - İSTANBUL

(0 216) 348 82 82

### Gaziantep

İncilipinar Mah. Gazimuhtarpaşa Bul.  
Kepkepzade Park İş Merkezi B Blok No:  
18 Kat: 1 D: 5 GAZİANTEP

(0 342) 232 35 35

### Girne

Şehit Necati Gürkaya Mevkii Çağdaş Apt.  
Kat: 1 D: 1 Girne - KKTC

(0 392) 815 14 54-55-56

### İzmir

Şair Eşref Bul. Ragıp Şanlı İş Merkezi  
No: 6 Kat: 3 D: 306 Çankaya - İZMİR

(0 232) 445 01 61

### İzmit

Hürriyet Cad. Kaya İşhanı No: 39/5 İzmit  
KOCAELİ

(0 262) 323 11 33

### İzmit İrtibat

Ömerağa Mah. Alemdar Cad. İ. Kolaylı  
Apt. No: 8 Kat: 2 İzmit KOCAELİ

(0 262) 260 01 01

### Karadeniz Ereğli

Murtaza Mah. Hamamüstü Sok. İ. Esat  
Taneri İş Merkezi No: 19 Kat: 2  
Karadeniz Ereğli - ZONGULDAK

(0 372) 316 40 50

### Kartal

Üsküdar Cad. Cevat Kayacan Apt. No:  
26 Kat: 4 D: 8 Kartal - İSTANBUL

(0 216) 306 22 71 - 306 22 06

### Kayseri

Cumhuriyet Mah. Sultan Hamam Cad.  
Kavuncu İş Merkezi No: 17 Kat: 1 D: 2  
KAYSERİ

(0 352) 221 08 68 - 222 82 51

### Mersin

Çankaya Mah. Bahri OK İş Merkezi B  
Blok No: 78 MERSİN

(0 324) 238 11 89

## Uyarı Notu

Bu raporda yer alan yatırım bilgi, yorum ve tavsiyeleri, yorum ve tavsiyede bulunanların kişisel görüşlerine dayanmakta olup finansal bilgi ve genel yatırım tavsiyesi kapsamında hazırlanmıştır ve hiçbir şekilde yatırım danışmanlığı kapsamında değildir. Yatırım danışmanlığı hizmeti; yetkili kuruluşlar tarafından kişilerin risk ve getiri tercihleri dikkate alınarak kişiye özel sunulmaktadır. Burada yer alan yorum ve tavsiyeler ise genel niteliktedir. Bu tavsiyeler, mali durumunuz ile risk ve getiri tercihlerinize uygun olmayabilir. Bu nedenle, sadece burada yer alan bilgilere dayanarak yatırım kararı verilmesi beklentilerinize uygun sonuçlar doğurmayabilir.

Yatırım Danışmanlığı hizmeti talep edilmesi halinde; yatırımcının Tacirler Yatırım Menkul Değerler A.Ş. ile Yatırım Danışmanlığı sözleşmesi imzalamış olması, Yerindelik Testi'ni tamamlamış ve risk grubunun belirlemiş olması zorunludur.

Bu raporda yer alan her türlü bilgi, yorum ve tavsiye uygunluk testi ile tespit edilecek risk grubunuz ve getiri beklentiniz ile uyumlu olmayabilir. Dolayısıyla, uygunluk testi neticesinde risk grubunuz tespit edilmeden sadece burada yer alan bilgilere dayanılarak yatırım kararı verilmesi amaç, bilgi ve tecrübenize uygun sonuçlar doğurmayabilir.

Bu rapor herhangi bir sürede belirli bir getirinin sağlanacağına dair bir taahhüt içermemekte olup, zaman içerisinde piyasa koşullarında meydana gelen değişiklikler nedeniyle yorum ve tavsiyelerde değişiklikler söz konusu olabilir. Bu raporda bahsedilen yatırım araçlarının fiyatları ve değerleri yatırımcıların menfaatlerine aykırı olarak hareket edebilir ve netice itibarıyla yatırımcılar anaparalarını kaybetme riski ile karşı karşıya kalabilirler. Bu raporda yer alan geçmiş performans verileri gelecekte elde edilecek sonuçların bir garantisi olarak kabul edilemez.

Bu raporda yer alan tüm bilgiler ve görüşler yatırımcıları bilgilendirmek amacıyla, Tacirler Yatırım Menkul Değerler A.Ş. tarafından güncel ve güvenilir kaynaklardan temin edilmiş olmakla beraber, Tacirler Yatırım Menkul Değerler A.Ş. söz konusu bilgilerin doğru ve tam olduğunu taahhüt etmemektedir. Raporlardaki yorumlardan, bilgilerin tam veya doğru olmaması ve/veya güncellenme nedeniyle doğabilecek maddi ve manevi zararlardan Tacirler Yatırım Menkul Değerler A.Ş. ve çalışanları sorumlu tutulamaz.

Bu rapor, sadece gönderildiği kişilerin kullanımı içindir. Bu raporun tümü veya bir kısmı Tacirler Yatırım Menkul Değerler A.Ş.'nin yazılı izni olmadan çoğaltılamaz, yayınlanamaz veya üçüncü kişilere gösterilemez, ticari amaçla kullanılamaz. Aksi halde, Tacirler Yatırım Menkul Değerler A.Ş. uğramış olduğu bütün zarar ve ziyarı talep etme hakkını saklı tutar.