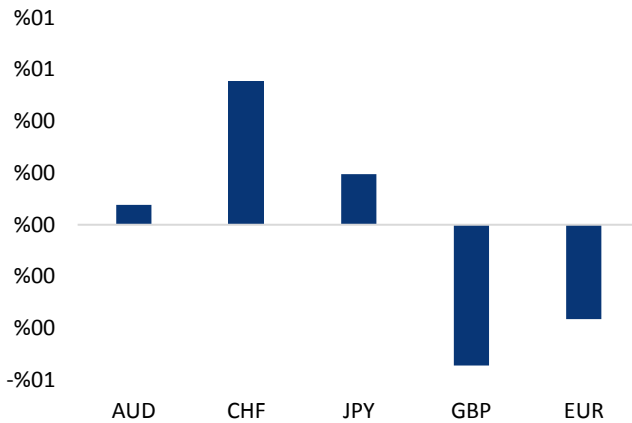


## Haber Başlıkları

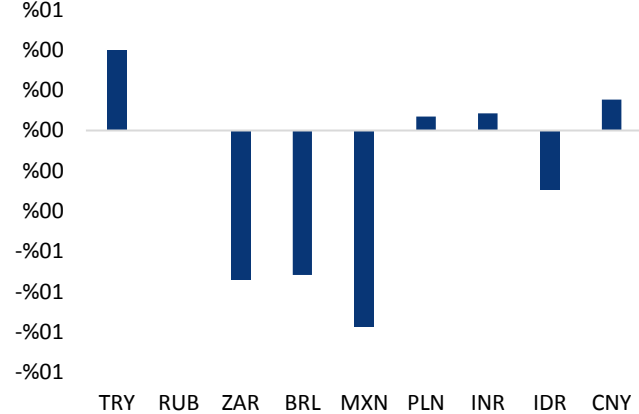
- Aralık TÜFE aylık artışı, %0,45 olan kurum beklentimiz ve %0,6 olan piyasa beklentisinin üzerinde gelerek %0,69 olarak gerçekleşti ve 2017 yıl sonu enflasyonu %11,92 seviyesinde oluştu. 2018 TÜFE artışı tahminiz %9 seviyesinde.
- Bugün saat 14:30'da Aralık Reel Efektif Kur Endeksi açıklanacak. Kasım endeks değeri 84,73 ile 2003 seviyesinden bu yana en düşük yeri işaret etmişti. Hesaplamalarımız çerçevesinde reel olarak endeks değerinin 85,4 seviyelerinde olmasını bekliyoruz.
- Fed'in 12 -13 Aralık'ta gerçekleştirdiği ve sonucunda 25 bp'lık faiz artırımı kararı aldığı toplantısının tutanakları dün akşam saatlerinde yayınlandı. Genel olarak tutanaklarda, FOMC üyelerinin büyük çoğunluğunun ABD ekonomisine yönelik iyimser bir tavır sergiledikleri görüldü. Bununla birlikte dolar endeksi, tutanakların açıklanmasının ardından kayıplarının bir kısmını geri alarak 92,20 seviyesi üzerine yerleşti.
- ABD ISM İmalat Endeksi verisi Aralık ayında 58,2'den 59,7'ye yükseldi.
- Petrol fiyatları, ABD'de özel sektörün açıkladığı verinin petrol stoklarının düşmeye devam ettiğini göstermesi sonrasında yükselişini sürdürdü.
- Dolar endeksindeki yükselişin etkisi ile birlikte dün 3,7870 seviyesi üzerine yükselen USDTRY paritesinde, Hakan Atıla'nın ABD'deki davada 6 suçtan 5'inde suçlu bulunmuş olması da etkili oldu.
- New York borsasında endeksler, petroldeki artış ve Fed tutanaklarının yayımlanmasının ardından günü rekor seviyelerden tamamladı.
- Avrupa borsaları günü yükselişle kapattı. Kapanışta, gösterge endeksi Stoxx Europe 600 yüzde 0,48 değer kazanarak 390,22 puan oldu. Fransa'da CAC 40 endeksi yüzde 0,81 değer kazanarak 5.331,28 puana, İtalya'da FTSE MIB 30 endeksi ise yüzde 0,27 artarak 21.904,56 seviyesine yükseldi. Almanya'da DAX 30 endeksi yüzde 0,83 değer kazanarak 12.908,21 puana, İngiltere'de FTSE 100 endeksi yüzde 0,30 değerlenerek 7.671,11 puana çıktı.
- Uluslararası kredi derecelendirme kuruluşu Moody's, Kore Yarımadası'nda yaşanan gerginliğin yerel, bölgesel ve küresel sonuçlarıyla ilgili uyarılarda bulundu. Bir süredir ABD – Kuzey Kore arasındaki gerginlik gündemde ilk sıralarda yer almıyor olsa da, bu konu 2018 yılı içerisinde küresel piyasalardaki risk algısını etkileyebilecek önemli riskler arasında yer alıyor.

### Gelişmiş ülke para birimlerinin son işlem gününe göre getirileri \*



Kaynak: Bloomberg, Tacirler Yatırım \* ABD dolarına karşı

### Gelişmekte olan ülke para birimlerinin son işlem gününe göre getirileri \*



Kaynak: Bloomberg, Tacirler Yatırım \* ABD dolarına karşı

## Günlük Ekonomi Takvimi

Ülke	Veri	Saat	Beklenti	Önceki
	Almanya Aralık Ayı Hizmet PMI Endeksi	11:55	55,8	55,8
	Almanya Aralık Ayı Bileşik PMI Endeksi	11:55	58,7	58,7
	Euro Bölgesi Aralık Ayı Hizmet PMI Endeksi	12:00	56,5	56,5
	Euro Bölgesi Aralık Ayı Bileşik PMI Endeksi	12:00	58	58
	İngiltere Aralık Ayı Hizmet PMI Endeksi	12:30	54	53,8
	İngiltere Aralık Ayı Bileşik PMI Endeksi	12:30	55	54,9
	ABD Aralık Ayı ADP Tarım Dışı İstihdam Değişimi	16:15	190K	190K
	ABD Haftalık İşsizlik Başvuruları	16:30	242K	245K
	ABD Aralık Ayı Hizmet PMI Endeksi	17:45	52,5	52,4
	ABD Aralık Ayı Bileşik PMI Endeksi	17:45	-	53
	ABD Ham Petrol Stokları	19:00	-4,500M	-4,609M
	St. Louis Fed Başkanı Bullard'ın Konuşması (FOMC'de oy sahibi değil)	21:30		

## Makroekonomik Gelişmeler

### 2017 yıl sonu enflasyonu %11,92 seviyesinde oluştu

Aralık TÜFE aylık artışı, %0,45 olan kurum beklentimiz ve %0,6 olan piyasa beklentisinin üzerinde gelerek %0,69 olarak gerçekleşti ve 2017 yıl sonu enflasyonu %11,92 seviyesinde oluştu. 2018 TÜFE artışı tahminiz %9 seviyesinde.

- Canlı ekonomik aktivite ile hız kazanmış bir kur geçişkenliği ve işlenmemiş gıda fiyatlarındaki artış, enflasyondaki yükselişin temel sebeplerini oluşturdu.
- Enflasyon ana trendinin %13,3'lük artış ile bir önceki aya göre önemli bir değişme kaydetmediğini görüyoruz.
- 18 Ocak'ta gerçekleşecek olan PPK toplantısı ve 30 Ocak'ta açıklanacak olan Çeyrek Dönemlik Enflasyon Raporu'nu yakından takip edeceğiz. Enflasyonun 1Ç18'de kademeli bir geri çekilme içerisinde olacağı beklentisi ile birlikte; küresel risk iştahının destekleyici olmaya ve TL'nin görece güçlü seyretmeye devam etmesi durumunda, TCMB kısa vadeli faiz oranlarında değişikliğe gitmeyebilir.

Rapor için [tıklayınız](#).

### Dolar endeksi FOMC tutanaklarının açıklanmasının ardından kayıplarının bir kısmını telafi etti

Fed'in 12 -13 Aralık'ta gerçekleştirdiği ve sonucunda 25 bp'lık faiz artırım kararı aldığı toplantısının tutanakları dün akşam saatlerinde yayınlandı. Tutanaklarda üyelerin büyük çoğunluğunun, ABD enflasyonunun Fed'in %2'lik hedefine doğru yükseleceğine yönelik iyimser beklentilerini korudukları görüldü. Yalnızca birkaç üyenin enflasyon konusunda endişeli bir tutum içerisinde bulunduğunu görüyoruz. Üyelerin büyük kısmı ayrıca, son vergi değişikliklerinin tüketici harcamalarını artıracığı görüşündeler. Bunların yanı sıra, dün akşam açıklanan tutanaklar üyelerin faiz artırımlarının hızı konusundaki fikir ayrılıklarının devam ettiğini ortaya koydu. Üyelerin bazıları 2018 yılı içerisinde gerçekleştirilmesi planlanan 3 faiz artırımını yetersiz bulurken, bazı üyeler enflasyonun hedefe doğru birkaç adım daha yaklaşmasını beklemek gerektiğini savundu. FOMC üyelerinin büyük çoğunluğunun ABD ekonomisine yönelik iyimser bir tavır sergilemiş olmaları ile birlikte dolar endeksi, tutanakların açıklanmasının ardından kayıplarının bir kısmını geri alarak 92,20 seviyesi üzerine yerleşti. Dolar endeksindeki yükselişin etkisi ile birlikte dün 3,7870 seviyesi üzerine yükselen USDTRY paritesinde, Hakan Atila'nın ABD'deki davada 6 suçtan 5'inde suçlu bulunmuş olması da etkili oldu.

## Döviz & Emtia Analizleri

### USD/TRY

Dün sabah saatleri itibariyle yükselişe geçen ve kayıplarının bir kısmını telafi etmeye başlayan dolar endeksi, akşam saatlerinde açıklanan FOMC tutanakları ile birlikte yükselişini hızlandırdı. Dün akşam Türkiye saatiyle 22:00'da açıklanan tutanaklarda üyelerin büyük çoğunluğunun, ABD enflasyonunun Fed'in %2'lik hedefine doğru yükseleceğine yönelik iyimser beklentilerini korudukları görüldü. Yalnızca birkaç üyenin enflasyon konusunda endişeli bir tutum içerisinde bulunduğunu görüyoruz. FOMC üyelerinin büyük çoğunluğunun ABD ekonomisine yönelik iyimser bir tavır sergilemiş olmaları ile birlikte dolar endeksi, tutanakların açıklanmasının ardından kayıplarının bir kısmını geri alarak 92,20 seviyesi üzerine yerleşti. Dolar endeksindeki yükselişin etkisi ile birlikte dün 3,7870 seviyesi üzerine yükselen USDTRY paritesinde, Hakan Atıl'ın ABD'deki davada 6 suçtan 5'inde suçlu bulunmuş olması da etkili oldu. Dünkü yükseliş hareketi ile birlikte Fibonacci %38,2 düzeltme bölgesi üzerinde tutunmuş olan kur, bu sabah saatleri itibariyle 3,78 seviyesi üzerinde hareket ediyor. Dolar endeksindeki toparlanmanın devam edeceği ve Türk lirasının bugün içerisinde zayıf bir seyir izleyeceğine yönelik beklentilerimiz ile birlikte, kurun kısa vadede 3,7980 – 3,80 bölgesini hedef almasını beklemekteyiz. Bugün ABD cephesinden gelecek olan ve ayrıntı açıklanacak olan ve piyasalar tarafından Tarım Dışı İstihdam verisinin öncü göstergesi olarak kabul edilen ADP Özel Sektör Tarım Dışı İstihdam verisini yakından izliyor olacağız. Ayrıca bugün, yine ABD cephesinden gelecek olan Aralık ayı Hizmet & Bileşik PMI Endeksi verileri de takip edilecek. Kurdaki teknik seviyelere bakalım olursak: Bu sabah saatleri itibariyle 3,7840 seviyesinden işlem görmekte olan USDTRY paritesinde 3,7880 seviyesi direnç, 3,7800 seviyesi ise destek konumunda. 3,7880 direncinin yukarı yönlü kırılması durumunda bir sonraki direnç seviyemiz 3,80, 3,7800 desteğinin aşağı yönlü kırılması durumunda ise bir sonraki destek seviyemiz 3,7700.

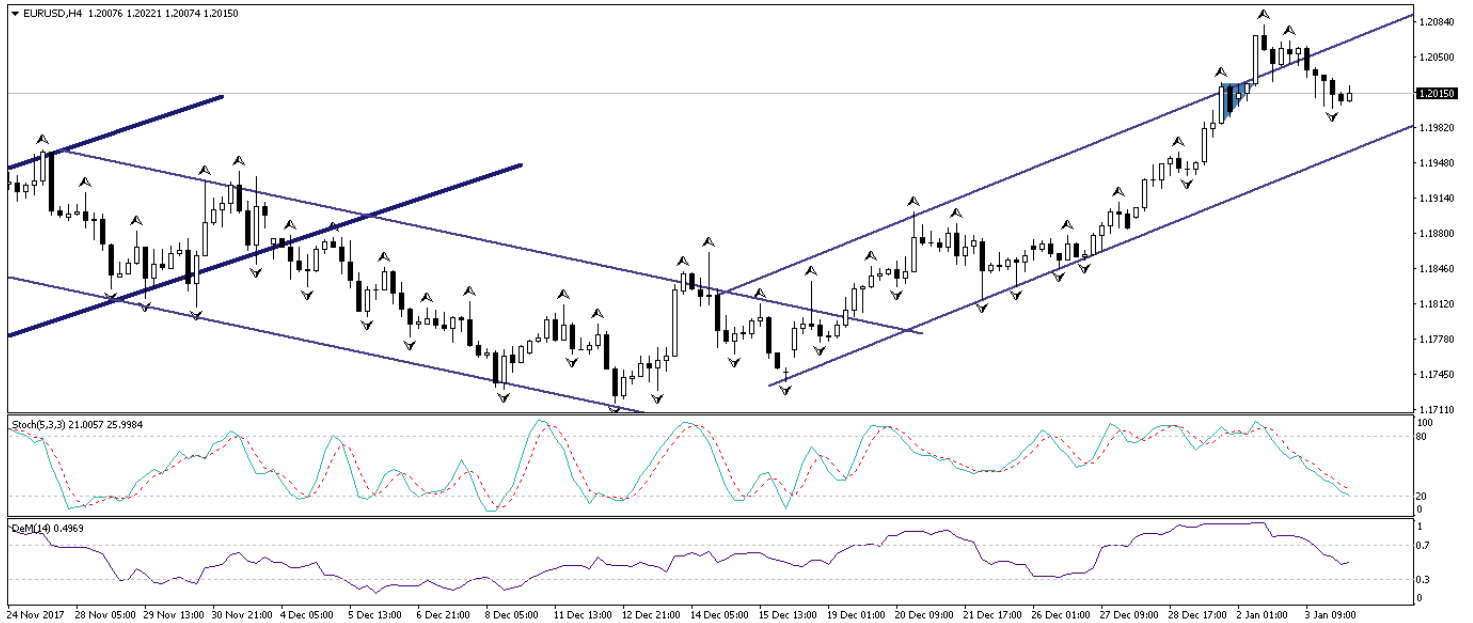
### USD/TL



## EUR/USD

1,2080 üzerini test ettikten sonra 1,21 seviyesine ulaşmakta başarısız olan EURUSD paritesi, dolar endeksinde dün görülen toparlanmanın etkisi ile birlikte kazançlarının bir kısmını geri verdi. Dolar endeksi dün sabah saatlerinde yönünü yukarı çevirerek, günlük bültenimizde öngördüğümüz geri çekilme hareketine başlamış ve kazançlarının bir kısmı geri vermişti. Paritedeki bu kar realizasyonu hareketinin, Fed'in 12 -13 Aralık'ta gerçekleştirdiği ve sonucunda 25 bp'lık faiz artırımı kararı aldığı toplantısının tutanaklarının açıklanmasının ardından hızlanarak devam ettiği görüldü. Tutanaklarda üyelerin büyük çoğunluğunun, ABD enflasyonunun Fed'in %2'lik hedefine doğru yükseleceğine yönelik iyimser beklentilerini korudukları görüldü. FOMC üyelerinin büyük çoğunluğunun ABD ekonomisine yönelik iyimser bir tavır sergilemiş olmaları ile birlikte dolar endeksi, tutanakların açıklanmasının ardından kayıplarının bir kısmını geri alarak 92,20 seviyesi üzerine yerleşti. Dolar endeksindeki yükselişin etkisi ile birlikte EURUSD paritesinin de 1,20 seviyesine doğru hızla geri çekildiğini gördük. Bu sabah saatleri itibarıyla 1,20 seviyesi civarında dalgalanan EURUSD paritesinin bugün içerisinde zayıf seyrini sürdürmesi ve 1,20 seviyesi altını hedef alması beklenebilir. Bugün içerisinde Almanya, ABD ve Euro Bölgesi'nden gelecek olan Hizmet & Bileşik PMI Endeksi verilerinin yanı sıra, ABD cephesinden gelecek olan ve ayrı ayrı açıklanacak olan ve piyasalar tarafından Tarım Dışı İstihdam verisinin öncü göstergesi olarak kabul edilen ADP Özel Sektör Tarım Dışı İstihdam verisini yakından izliyoruz. Teknik seviyelere bakacak olursak: Bu sabah saatleri itibarıyla 1,2015 seviyesinden işlem görmekte olan EURUSD paritesinde, 1,1984 seviyesi destek, 1,2017 seviyesi ise direnç konumunda. Paritede 1,2017 direncinin yukarı yönlü kırılması durumunda bir sonraki direnç seviyemiz 1,2060, 1,1984 desteğinin aşağı yönlü kırılması durumunda ise bir sonraki destek seviyemiz 1,1960.

## EUR/USD



**XAU/USD**

1320 seviyesi üzerini test etmesinin ardından bu seviye üzerinde tutunamayarak geri çekilen altın fiyatları, dün dolar endeksinde görülen yükselişin ve piyasadaki kar realizasyonlarının etkisi ile birlikte hızlı bir düşüş kaydetti. Dolar endeksi dün sabah saatlerinde yönünü yukarı çevirerek, günlük bültenimizde öngördüğümüz geri çekilme hareketine başlamış ve kazançlarının bir kısmı geri vermişti. Dün akşam Türkiye saatiyle 22:00'da açıklanan tutanaklarda üyelerin büyük çoğunluğunun, ABD enflasyonunun Fed'in %2'lik hedefine doğru yükseleceğine yönelik iyimser beklentilerini korudukları görüldü. Yalnızca birkaç üyenin enflasyon konusunda endişeli bir tutum içerisinde bulunduğunu görüyoruz. FOMC üyelerinin büyük çoğunluğunun ABD ekonomisine yönelik iyimser bir tavır sergilemiş olmaları ile birlikte dolar endeksi, tutanakların açıklanmasının ardından kayıplarının bir kısmını geri alarak 92,20 seviyesi üzerine yerleşti. Dolar endeksindeki yükselişin ve piyasadaki kar realizasyonlarının etkisi ile birlikte 1320 seviyesi üzerinden 1305'lere kadar geri çekilen altın fiyatları, bu sabah saatleri itibariyle zayıf görünümünü koruyor. Altın fiyatlarının kısa vadede düşüş eğilimini korumasın ve düşüşünü 1300 seviyesine doğru devam ettirmesini bekliyoruz. 1300 seviyesine önemli bir teknik destek söz konusu. Altın fiyatları bu seviyenin altına inemezse, düşüş hareketi 1300 seviyesi civarında durulabilir. Altındaki teknik seviyelere bakalım olursak: Bu sabah saatleri itibariyle 1308,20 seviyesinden işlem görmekte olan altın fiyatlarında 1305 seviyesi destek 1310 seviyesi ise direnç konumunda. 1310 direncinin yukarı yönlü kırılması durumunda bir sonraki direnç seviyemiz 1314,34, 1305 desteğinin aşağı yönlü kırılması durumunda ise bir sonraki destek seviyemiz 1302,76.

**XAU/USD**

## Piyasalara Genel Bakış

	Son Fiyat / Değer	Değişim					YBB
		1 günlük	1 haftalık	1 aylık	6 aylık		
<b>Hisse senedi endeksleri</b>							
<b>Gelişmiş Piyasalar</b>							
S&P	2,713	%0.6	%1.2	%2.8	%11.7	%1.5	
DAX	12,978	%0.8	-%0.7	-%0.6	%4.4	%0.5	
FTSE	7,671	%0.3	%1.0	%4.5	%4.3	-%0.2	
Nikkei	22,765	%2.6	%1.8	%2.3	%16.6	%2.6	
<b>Gelişmekte olan Piyasalar</b>							
Türkiye	116,052	-%1.3	%3.6	%10.3	%14.7	%0.6	
Çin	3,369	%0.4	%3.3	%2.2	%6.3	%2.3	
Hindistan	33,793	%0.4	%0.2	%3.2	%8.7	-%0.4	
Endonezya	6,251	-%0.1	-%0.5	%4.1	%6.4	-%1.8	
Rusya	2,153	%2.0	%2.3	%1.6	%12.3	%2.0	
Brezilya	77,995	%0.1	%3.7	%6.7	%23.3	%2.1	
Meksika	49,782	-%0.5	%2.7	%5.6	-%0.5	%0.9	
Güney Afrika	59,630	-%0.2	%1.4	%0.0	%14.6	%0.2	
<b>Oynaklık Endeksleri</b>							
VIX	9	-%6.3	-%12.6	-%21.7	-%18.4	-%34.8	
EM VIX	16	-%4.6	%8.6	-%16.8	-%0.3	-%28.9	
MOVE	48	-%3.2	-%0.3	-%2.4	-%13.8	-%33.5	
<b>Döviz Kurları (ABD dolarına karşı)</b>							
Türkiye	3.7818	%0.4	-%0.9	-%2.4	%6.3	%7.3	
Brezilya	3.2385	-%0.7	-%2.4	-%0.2	-%1.9	-%0.4	
Güney Afrika	12.3663	-%0.7	%0.8	-%8.5	-%6.4	-%10.0	
Çin	6.503	%0.2	-%0.8	-%1.8	-%4.4	-%6.4	
Hindistan	63.535	%0.1	-%1.0	-%1.3	-%2.1	-%6.5	
Endonezya	13478	-%0.3	-%0.6	-%0.4	%0.8	%0.0	
<b>CDS *</b>							
Türkiye	162.1	0.7	-7.0	-23.7	-15.7	4.5	
Brezilya	153.3	-3.8	-6.0	-4.3	-51.9	-1.7	
Güney Afrika	155.3	-1.9	-2.8	-13.6	-20.6	a.d.	
Endonezya	85.1	-0.2	-1.3	-7.3	-15.1	-1.2	
Rusya	118.6	1.1	-0.8	-11.7	-34.5	a.d.	
<b>10 yıllık bono faizleri</b>							
Türkiye	%11.8	0.1	2.0	-0.3	1.2	0.4	
Brezilya	%9.8	-0.5	-0.6	-0.5	-0.8	a.d.	
Güney Afrika	%8.7	0.0	-0.4	-0.7	0.2	-0.2	
Hindistan	%7.3	-0.1	0.1	0.2	0.8	0.8	
Endonezya	%6.3	0.0	-0.1	-0.3	-0.6	-1.7	
<b>10 yıllık Eurobond faizleri (USD)</b>							
Türkiye	%5.6	0.13	1.11	0.48	0.40	-0.27	
Brezilya	%4.5	-0.06	-0.09	-0.14	-0.40	-1.00	
Güney Afrika	%4.5	0.00	0.00	-0.15	-0.08	-0.37	
Endonezya	%3.5	0.02	0.02	a.d.	-0.31	-0.79	
<b>Emtia</b>							
Ham Petrol - Brent USD/varil	67.84	%1.9	%2.1	%8.6	%36.6	%19.4	
Ham Petrol - WTI USD/varil	61.63	%2.1	%3.3	%7.2	%30.9	%14.7	
Altın - USD / oz	1318.5	%0.2	%2.4	%3.5	%8.1	%14.5	
Gümüş - USD / t oz.	17.267	%0.4	%3.9	%6.0	%7.7	%8.0	
Commodity Bureau Index	435.27	%0.4	%0.8	%1.1	-%2.9	%2.9	

\* Değişim değerleri baz olarak ifade edilmiştir.

Kaynak: Bloomberg

## Yatırım Merkezlerimiz

### Genel Müdürlük

Nispetiye Cad. B-3 Blok Kat: 7-9  
Akmerkez Etiler - İSTANBUL  
0 212 355 46 46

### Adana

Cemal Paşa Mah. Gazipaşa Bul.  
Cemal Uğurlu Apt. Kat: 1 D: 4 ADANA

(0 322) 457 77 55

### Ankara

Remzi Oğuz Arık Mah. Tunalı Hilmi Cad.  
Yaprak Apt. No: 94 Kat: 2 D: 9  
Kavaklıdere Çankaya - ANKARA

(0 312) 435 18 36

### Antalya

Şirinyalı Mah. İsmet Gökşen Cad. Özden  
Apt. No:82/6 Muratpaşa - ANTALYA

(0 242) 248 45 20

### Bakırköy

İstanbul Cad. Bakırköy İş Merkezi No:  
6 Kat: 4 D: 14 Bakırköy - İSTANBUL

(0 212) 570 52 59

### Bursa

Muradiye Mah. Çekirge Cad. Koçer Apt.  
No: 49 Kat: 2 D: 4 Osmangazi - BURSA

(0 224) 225 64 10

### Denizli

Saraylar Mah. 2. Ticari Yol No: 32 Kat: 5  
DENİZLİ

(0 258) 265 87 85

### Erenköy

Bağdat Cad. Çubukçu Apt. No: 333  
Kat: 2 D: 4 Kadıköy - İSTANBUL

(0 216) 348 82 82

### Gaziantep

İncilipinar Mah. Gazimuhtarpaşa Bul.  
Kepkepzade Park İş Merkezi B Blok No:  
18 Kat: 1 D: 5 GAZİANTEP

(0 342) 232 35 35

### Girne

Şehit Necati Gürkaya Mevkii Çağdaş Apt.  
Kat: 1 D: 1 Girne - KKTC

(0 392) 815 14 54-55-56

### İzmir

Şair Eşref Bul. Ragıp Şanlı İş Merkezi  
No: 6 Kat: 3 D: 306 Çankaya - İZMİR

(0 232) 445 01 61

### İzmit

Hürriyet Cad. Kaya İşhanı No: 39/5 İzmit -  
KOCAELİ

(0 262) 323 11 33

### İzmit İrtibat

Ömerağa Mah. Alemdar Cad. İ. Kolaylı  
Apt. No: 8 Kat: 2 İzmit KOCAELİ

(0 262) 260 01 01

### Karadeniz Ereğli

Murtaza Mah. Hamamüstü Sok. İ. Esat  
Taneri İş Merkezi No: 19 Kat: 2  
Karadeniz Ereğli - ZONGULDAK

(0 372) 316 40 50

### Kartal

Üsküdar Cad. Cevat Kayacan Apt. No:  
26 Kat: 4 D: 8 Kartal - İSTANBUL

(0 216) 306 22 71 - 306 22 06

### Kayseri

Cumhuriyet Mah. Turan Cad. Turan Plaza  
Apt. No:8 Kat:2 D:5 Melikgazi / KAYSERİ

(0 352) 221 08 68 - 222 82 51

### Mersin

Çankaya Mah. Bahri OK İş Merkezi B  
Blok No: 78 MERSİN

(0 324) 238 11 89



## Uyarı Notu

Bu raporda yer alan yatırım bilgi, yorum ve tavsiyeleri, yorum ve tavsiyede bulunanların kişisel görüşlerine dayanmakta olup finansal bilgi ve genel yatırım tavsiyesi kapsamında hazırlanmıştır ve hiçbir şekilde yatırım danışmanlığı kapsamında değildir. Yatırım danışmanlığı hizmeti; yetkili kuruluşlar tarafından kişilerin risk ve getiri tercihleri dikkate alınarak kişiye özel sunulmaktadır. Burada yer alan yorum ve tavsiyeler ise genel niteliktedir. Bu tavsiyeler, mali durumunuz ile risk ve getiri tercihlerinize uygun olmayabilir. Bu nedenle, sadece burada yer alan bilgilere dayanarak yatırım kararı verilmesi beklentilerinize uygun sonuçlar doğurmayabilir.

Yatırım Danışmanlığı hizmeti talep edilmesi halinde; yatırımcının Tacirler Yatırım Menkul Değerler A.Ş. ile Yatırım Danışmanlığı sözleşmesi imzalamış olması, Yerindelik Testi'ni tamamlamış ve risk grubunun belirlemiş olması zorunludur.

Bu raporda yer alan her türlü bilgi, yorum ve tavsiye uygunluk testi ile tespit edilecek risk grubunuz ve getiri beklentiniz ile uyumlu olmayabilir. Dolayısıyla, uygunluk testi neticesinde risk grubunuz tespit edilmeden sadece burada yer alan bilgilere dayanılarak yatırım kararı verilmesi amaç, bilgi ve tecrübenize uygun sonuçlar doğurmayabilir.

Bu rapor herhangi bir sürede belirli bir getirinin sağlanacağına dair bir taahhüt içermemekte olup, zaman içerisinde piyasa koşullarında meydana gelen değişiklikler nedeniyle yorum ve tavsiyelerde değişiklikler söz konusu olabilir. Bu raporda bahsedilen yatırım araçlarının fiyatları ve değerleri yatırımcıların menfaatlerine aykırı olarak hareket edebilir ve netice itibarıyla yatırımcılar anaparalarını kaybetme riski ile karşı karşıya kalabilirler. Bu raporda yer alan geçmiş performans verileri gelecekte elde edilecek sonuçların bir garantisi olarak kabul edilemez.

Bu raporda yer alan tüm bilgiler ve görüşler yatırımcıları bilgilendirmek amacıyla, Tacirler Yatırım Menkul Değerler A.Ş. tarafından güncel ve güvenilir kaynaklardan temin edilmiş olmakla beraber, Tacirler Yatırım Menkul Değerler A.Ş. söz konusu bilgilerin doğru ve tam olduğunu taahhüt etmemektedir. Raporlardaki yorumlardan, bilgilerin tam veya doğru olmaması ve/veya güncellenme nedeniyle doğabilecek maddi ve manevi zararlardan Tacirler Yatırım Menkul Değerler A.Ş. ve çalışanları sorumlu tutulamaz.

Bu rapor, sadece gönderildiği kişilerin kullanımı içindir. Bu raporun tümü veya bir kısmı Tacirler Yatırım Menkul Değerler A.Ş.'nin yazılı izni olmadan çoğaltılamaz, yayınlanamaz veya üçüncü kişilere gösterilemez, ticari amaçla kullanılamaz. Aksi halde, Tacirler Yatırım Menkul Değerler A.Ş. uğramış olduğu bütün zarar ve ziyana talep etme hakkını saklı tutar.