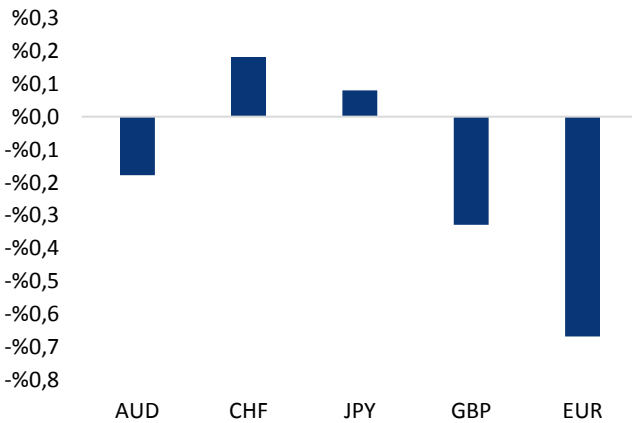


Haber Başlıkları

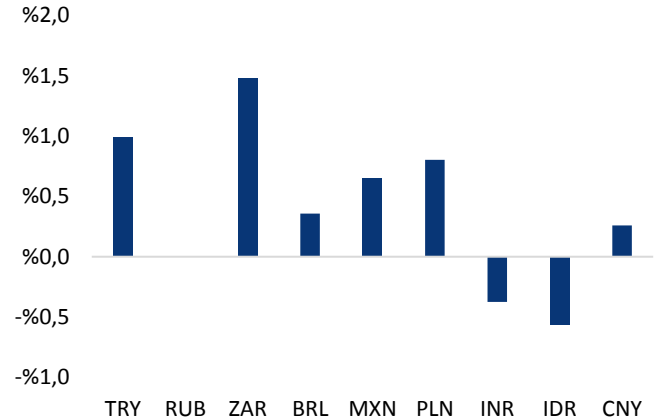
- Bugün yurt içi piyasalarda açıklanacak olan Kasım Enflasyon verileri takip edilecek. Bir süredir Kasım Ayı TÜFE verilerine yönelik olumlu piyasa beklentilerinin TL varlıkları olumlu etkilediği ve kurda 5,20 seviyesi altına kadar devam eden gerilemede etkili olduğu görülmüştü. Kasım ayında aylık TÜFE'nin %0,85 oranında düşüş göstermesini bekliyoruz. Enflasyon verisinin beklentimiz doğrultusunda gerçekleşmesi halinde yıllık enflasyonun %25,2'den %22,35'e gerilediğini göreceğiz. Reuters anketine göre medyan tahmininin-%0,75 olduğu görülüyor. Tahminler; -%1.1 ile +%1,3 aralığında.
- Kasım ayı enflasyon verilerine yönelik olumlu beklentilerin bono piyasasında ve TL üzerinde hali hazırda fiyatlanmış olduğu görüşündeyiz. Enflasyon verisinin beklentilerden daha iyi bir performansı işaret etmesi durumunda TL varlıklar üzerindeki değer kazanımının sürmesi beklenebilir. Ancak beklentiler dahilinde gelecek olan bir enflasyon verisinin, beklentilerin bir süredir fiyatlamaların içerisinde yer alıyor olmasından dolayı, TL üzerinde sert bir yukarı yönlü hareket yaratacağını düşünmemekteyiz.
- ABD Başkanı Donald Trump ve Çin Devlet Başkanı Xi Jinping, Arjantin'de G-20 toplantısında yaptıkları görüşme sonucunda iki ülke arasında 90 gün boyunca yeni gümrük vergisi getirilmemesi konusunda uzlaştı. Trump ve Jinping'in geçici bir "ateşkes" üzerinde uzlaştığı haberinin ardından küresel piyasalarda risk iştahı hızlı bir şekilde yükselirken, dolar endeksi değer kaybetti. Gelişmekte olan ülke para birimleri piyasa açılışında Türk lirası, Meksika pezosu ve Güney Afrika randı öncülüğünde değer kazanırken, artan risk iştahı ile birlikte ABD vadeli ve Asya hisse senetleri de yükseliş kaydetti.
- Bu sabah saatleri itibariyle gelişmekte olan ülke para birimindeki pozitif görünümün devam ettiğini ve Türk lirasının gelişen ülke para birimleri arasında dolar karşısında en iyi performans gösteren para birimleri arasında yer aldığını görmekteyiz. Dolar endeksinin ise 96,90 seviyesinin hemen üzerinde işlem gördüğünü ve görece zayıf seyrini koruduğunu görüyoruz.
- Petrol fiyatları, arz artışına ilişkin endişeler ve küresel petrol talebinde beklenen daralma ile birlikte zayıf görünümünü sürdürüyor. Her ne kadar geçtiğimiz haftadan bu yana kayıpların ufak bir kısmı geri alınmış olsa da, Brent petrol fiyatları varil başına 62\$ (Şubat ayından bu yana en düşük seviye), ham petrol fiyatları ise varil başına 53\$ seviyesinin hemen üzerinde (Ekim 2017'den bu yana en düşük seviye) hareket ediyor. 6 Aralık Perşembe günü Viyana'da gerçekleştirilecek OPEC toplantısı bu noktada önemli olacak.
- Bugün yurt dışı piyasalarda İmalat PMI Endeksi verileri takip edilecek.

Gelişmiş ülke para birimlerinin son işlem gününe göre getirileri *









Kaynak: Bloomberg, Tacirler Yatırım * ABD dolarına karşı

Gelişmekte olan ülke para birimlerinin son işlem gününe göre getirileri *



Kaynak: Bloomberg, Tacirler Yatırım * ABD dolarına karşı

Günlük Ekonomi Takvimi

Ülke	Veri	Saat	Beklenti	Önceki
	Almanya Kasım Ayı İmalat PMI Endeksi	11:55	51,6	51,6
	Euro Bölgesi Kasım Ayı İmalat PMI Endeksi	12:00	51,5	51,5
	İngiltere Kasım Ayı İmalat PMI Endeksi	12:30	51,7	51,1
	ABD Kasım Ayı İmalat PMI Endeksi	17:45	55,4	55,4
	ABD Ekim Ayı İnşaat Harcamaları	18:00	%0,4	%0
	ABD Kasım Ayı ISM İmalat Endeksi	18:00	57,5	57,7

Makroekonomik Gelişmeler

ABD ve Çin ek gümrük tarifelerine 90 gün ara verme kararı aldı, risk iştahı yükseldi

ABD Başkanı Donald Trump ve Çin Devlet Başkanı Xi Jinping, Arjantin’de G-20 toplantısında yaptıkları görüşme sonucunda iki ülke arasında 90 gün boyunca yeni gümrük vergisi getirilmemesi konusunda uzlaştı. Buna göre ABD ile Çin, 90 gün boyunca bir anlaşmaya varabilmek amacıyla yeni ticaret müzakerelerinde bulunacak ve bu süre içinde iki ülke de karşılıklı olarak herhangi bir yeni gümrük vergisi getirmeyecek. Açıklamada ayrıca Trump’ın, 1 Ocak 2019’da 200 milyar dolar değerindeki ürün için %25’e artırılacağı daha önce açıklanan gümrük vergisi oranının %10’da kalmasına onay verdiği belirtildi. Ancak, bu 3 aylık müzakere sürecinin sonunda bir anlaşmaya varılamaması durumunda %10’luk tarifenin %25’e yükseltileceğine vurgu yapıldı.

- Çin’in ABD’den hemen tarım ürünleri ihraç etmeye başlayacağına işaret edilen açıklamada, Çin’in ayrıca kayda değer bir miktarda enerji, endüstri ve diğer alanlarda üretilen ürünlerden alarak iki ülke arasındaki ticaret dengesizliğinin azaltılmasına katkı yapacağı belirtildi.

Trump ve Jinping’in geçici bir “ateşkes” üzerinde uzlaştığı haberinin ardından küresel piyasalarda risk iştahı hızlı bir şekilde yükselirken, dolar endeksi değer kaybetti. Küresel büyüme beklentilerini olumsuz etkileyerek risk iştahı üzerinde baskı yaratan ABD – Çin ticaret gerilimine yönelik endişelerin azalması, gelişen ülke para birimlerinin değerlenmesini sağladı. Gelişmekte olan ülke para birimlerinin piyasa açılışında Türk lirası, Meksika pezosu ve Güney Afrika randı öncülüğünde değer kazandığını gördük. Cuma gününü 97,20 seviyesi üzerinde tamamlayan dolar endeksi, bugün Asya seansında 96,91 seviyesine kadar geriledi. Artan risk iştahı ile birlikte ABD vadeli ve Asya hisse senetleri değer kazandı.

- Bu noktada, ABD ve Çin arasında varılan geçici anlaşmanın gelişmekte olan ülke para birimleri üzerindeki pozitif etkisinin kısa vadede devam etmesini beklemekteyiz. Kurda kısa vadede 5,12 – 5,20 seviyeleri arasında bir seyir görmeyi bekliyoruz.

OPEC toplantısı bu hafta Perşembe günü gerçekleşecek

Petrol fiyatları, arz artışına ilişkin endişeler ve küresel petrol talebinde beklenen daralma ile birlikte zayıf görünümünü sürdürüyor. Her ne kadar geçtiğimiz haftadan bu yana kayıpların ufak bir kısmı geri alınmış olsa da, Brent petrol fiyatları varil başına 62\$ (Şubat ayından bu yana en düşük seviye), ham petrol fiyatları ise varil başına 53\$ seviyesinin hemen üzerinde (Ekim 2017’den bu yana en düşük seviye) hareket ediyor.

Bu noktada, bu hafta Perşembe günü Viyana’da gerçekleşecek olan OPEC ülkeleri ve Rusya toplantısı önemli olacak. Her ne kadar Rusya üretimi kısma konusunda Suudi Arabistan’a katılma yanlısı olduğunu ifade etse de, ABD Başkanı Donald Trump’ın OPEC üyelerine yönelik “petrol fiyatlarının düşürülmesi” yönündeki baskısı nedeniyle toplantı sonucundan çıkacak olan karar halen daha belirsizliğini korumakta. Ancak piyasalardaki genel beklenti, petrol fiyatlarında yaşanan sert düşüş sonrasında Perşembe günkü toplantı sonucunda OPEC ülkeleri ve Rusya’nın üretim kesintisi kararı açıklaması yönünde.

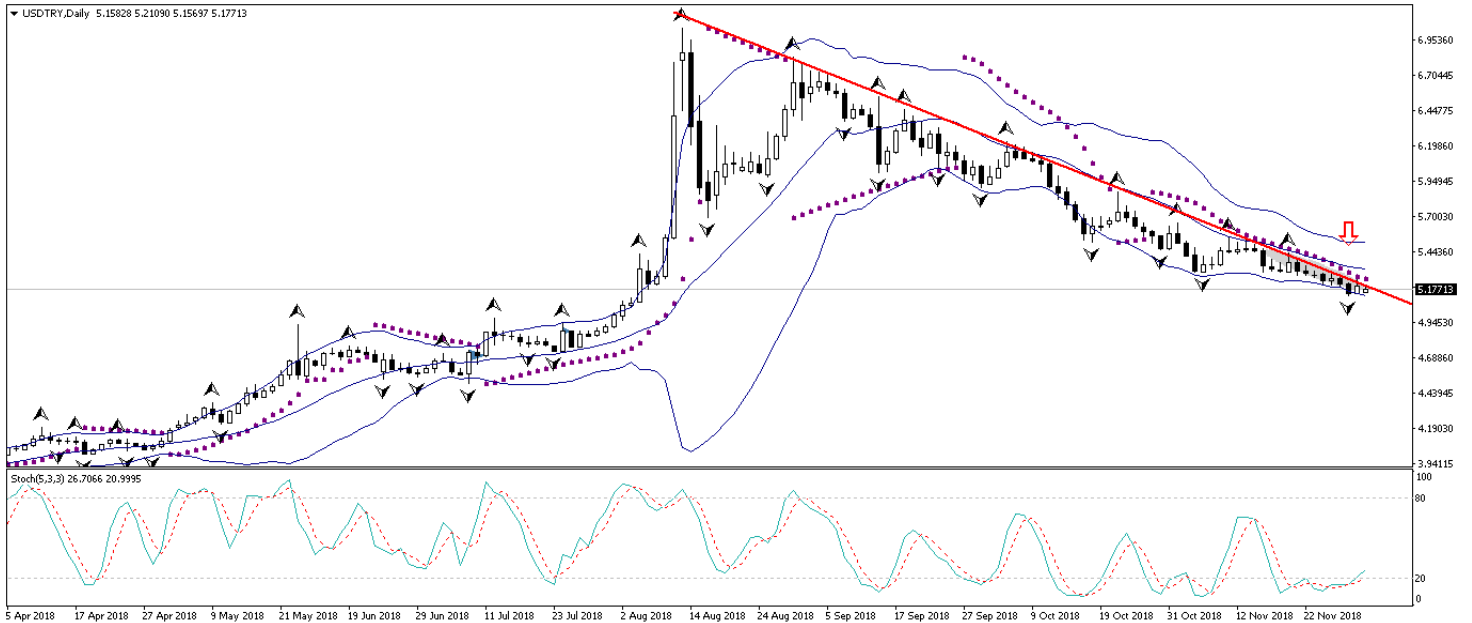
- Hatırlayacağımız üzere petrol fiyatları, en son Kanada’dan gelen üretim kesintisi haberi ile yükselişini hızlandırmıştı. Kanada, Alberta bölgesindeki üreticilerin üretimi %8,7 oranında azaltacağına yönelik bir açıklama yapmış ve bu açıklamanın ardından petrol fiyatlarındaki yukarı yönlü eğilim güçlenmişti Alberta bölgesinde üretilen petrolün büyük bir kısmı ABD’ye ihraç edilmekte).
- Perşembe günkü toplantıda, piyasa beklentileri dahilinde bir üretim kesintisi kararına varılması durumunda petrol fiyatlarındaki yükseliş çabası hızlanabilir ve Brent petrol yeniden varil başına 70\$ seviyesi üzerini hedef alabilir. Bir süredir, petrol fiyatlarındaki düşüş ve Kasım – Aralık ayı enflasyon görünümüne ilişkin iyimser beklentilerin TL varlıkları değerlendirdiğini görmüştük. Bu noktada, Perşembe günü OPEC cephesinden bir üretim kesintisi kararı gelmesi ve petrol fiyatlarındaki yükselişin hız kazanması durumunda, TL varlıklardaki değerlenmenin bir kısmının geri alınması kur üzerinde yukarı yönlü bir baskı oluşması beklenebilir.

Döviz & Emtia Analizleri

USD/TL

ABD Başkanı Donald Trump ve Çin Devlet Başkanı Xi Jinping'in G-20 zirvesinde düzenledikleri toplantı sonucunda ticaret savaşına ilişkin 90 günlük geçici bir ateşkes üzerinde anlaşması ile birlikte gelişmekte olan ülke para birimleri yeni haftaya güçlü başlarken, dolar endeksi artan risk iştahı ile birlikte değer kaybetti. Gelişmekte olan ülke para birimleri piyasası açılışında Türk lirası, Meksika pezosu ve Güney Afrika randı öncülüğünde değer kazanırken, Cuma gününü 97,20 seviyesi üzerinde tamamlayan dolar endeksi Asya seansında 96,91 seviyesine kadar geriledi. Bugün yurt içi piyasalarda açıklanacak olan Kasım ayı enflasyon verileri kurdaki kısa vadeli görünüm açısından önemli olacak. Kasım ayında aylık TÜFE'nin %0,85 oranında düşüş göstermesini bekliyoruz. Enflasyon verisinin beklentimiz doğrultusunda gerçekleşmesi halinde yıllık enflasyon %25,2'den %22,35'e gerileyecek. Reuters anketine göre medyan tahmininin-%0,75 olduğu görülüyor. Tahminler; -%1,1 ile +%1,3 aralığında. Kasım ayı enflasyon verilerine yönelik olumlu beklentilerin bono piyasasında ve TL üzerinde hali hazırda fiyatlanmış olduğu görüşündeyiz. Enflasyon verisinin beklentilerden daha iyi bir performansı işaret etmesi durumunda TL varlıklar üzerindeki değer kazanımının sürmesi beklenebilir. Ancak beklentiler dahilinde gelecek olan bir enflasyon verisinin, beklentilerin bir süredir fiyatlamaların içerisinde yer almasından dolayı, TL üzerinde sert bir yukarı yönlü hareket yaratacağını düşünmemektediriz. Bu noktada, ABD ve Çin arasında varılan geçici anlaşmanın gelişmekte olan ülke para birimleri üzerindeki pozitif etkisinin kısa vadede devam etmesini beklemekteyiz. Kurda kısa vadede 5,12 – 5,20 seviyeleri arasında bir seyir görmeyi bekliyoruz.

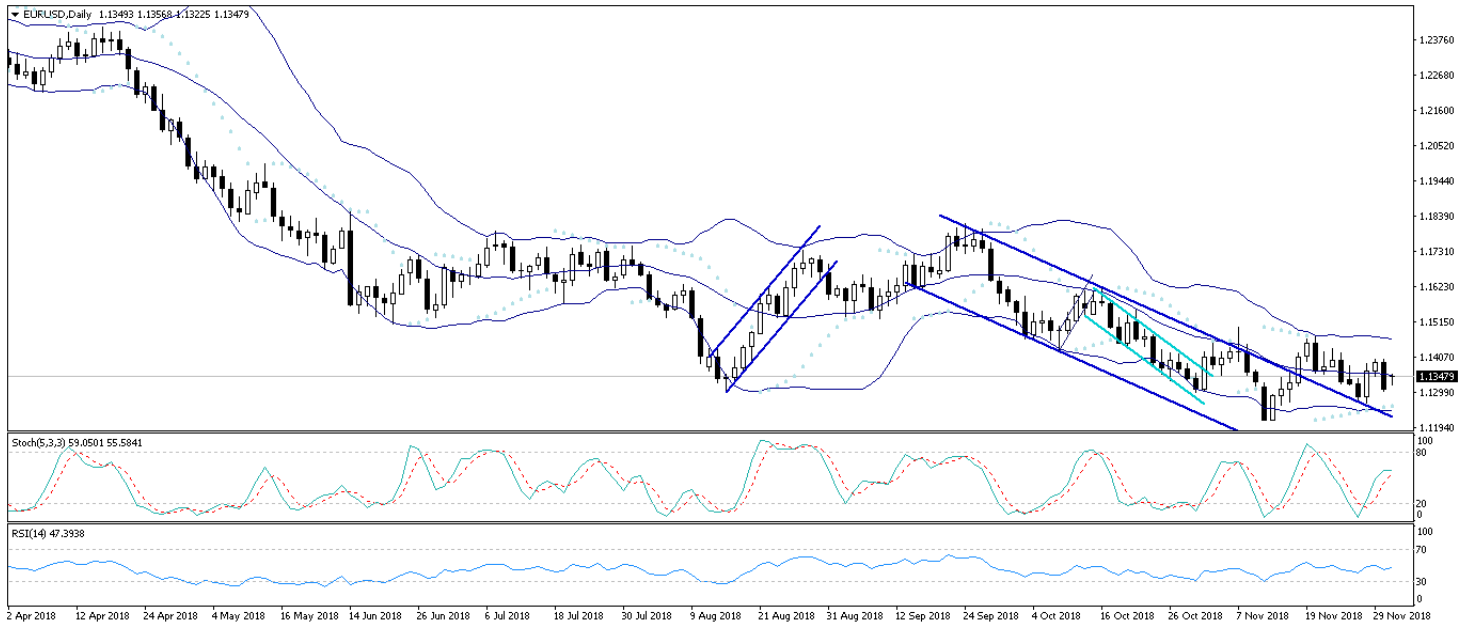
USD/TL



EUR/USD

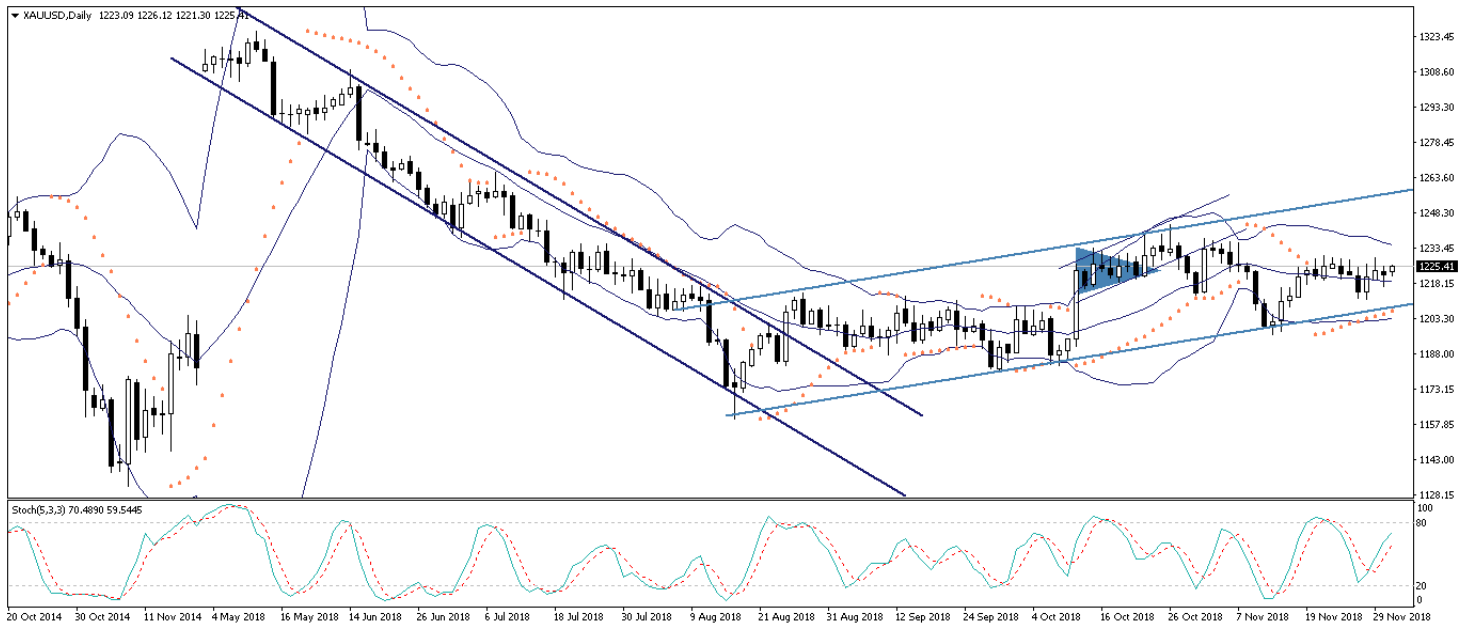
ABD Başkanı Donald Trump ve Çin Devlet Başkanı Xi Jinping'in, Arjantin'de G-20 toplantısında yaptıkları görüşme sonucunda iki ülke arasında 90 gün boyunca yeni gümrük vergisi getirilmemesi konusunda uzlaşması ile birlikte küresel piyasalarda risk iştahı hızlı bir şekilde yükselirken, dolar endeksi değer kaybetti. Dolar endeksindeki gerileme ile birlikte haftaya yükselişe başlayan EURUSD paritesi, bu sabah saatleri itibarıyla 1,1350 seviyesi yakınında seyrediyor. EURUSD paritesinin bu sabah saatleri itibarıyla 20 günlük hareketli ortalamasına denk gelen 1,1360 seviyesi üzerinde tutunma çabası içerisinde olduğunu görmekteyiz. ABD – Çin arasında varılan geçici ateşkes anlaşmasının piyasalar üzerinde kısa vadede etkisini sürdürmesini, dolayısı ile dolar endeksindeki düşüş eğiliminin de bir süre daha deva etmesini beklemekteyiz. Bu beklentimiz doğrultusunda, kısa vadeli teknik göstergelerinde yükseliş hareketlerini destekler nitelikte olması ile birlikte, EURUSD paritesinin 20 günlük hareketli ortalaması üzerinde tutunarak 1,14 – 1,15 bandını hedef haline getirebileceğini düşünüyoruz. Bugün yurt dışı piyasalarda Euro Bölgesi ve ABD'den gelecek olan İmalat PMI Endeksi verileri yakından takip edilecek.

EUR/USD



XAU/USD

Cuma gününü 1221'li seviyelerden tamamlayarak haftayı düşüşle kapatan altın fiyatları, hafta sonu gerçekleşen G-20 toplantısında ABD Başkanı Donald Trump ve Çin Devlet Başkanı Xi Jinping'in iki ülke arasında 90 gün boyunca yeni gümrük vergisi getirilmemesi konusunda uzlaşması sonrasında kayıplarının büyük bölümünü telafi etti. Trump ve Jinping'in geçici bir ateşkes sağlaması sonrasında küresel piyasalardaki güvenli liman talebinde görülen düşüşe rağmen, altın fiyatları dolar endeksindeki sert düşüş hareketinden büyük ölçüde nemalandı. Böylelikle Cuma gününü 97,20 seviyesi üzerinde tamamlayan dolar endeksi Asya seansında 96,91 seviyesine kadar gerilerken, altın fiyatları ise Asya seansında 1220'li seviyelerden 1227 seviyesi üzerine kadar çıktı. Bu sabah saatleri itibarıyla 1225 seviyesi civarında hareket eden altının, dolar endeksindeki zayıf seyir ile birlikte gün içerisinde yükseliş eğilimini korumasını ve 1230 seviyesini hedef haline getirmesini beklemekteyiz. Bugün yurt dışı piyasalarda Euro Bölgesi ve ABD'den gelecek olan İmalat PMI Endeksi verileri yakından takip edilecek.

XAU/USD

Piyasalara Genel Bakış

	Son Fiyat / Değer	Değişim				
		1 günlük	1 haftalık	1 aylık	6 aylık	YBB
Hisse senedi endeksleri						
Gelişmiş Piyasalar						
S&P	2.760	%0,8	%4,8	%1,4	%0,9	%3,2
DAX	11.257	-%0,4	%0,6	-%2,3	-%11,5	-%12,9
FTSE	6.980	-%0,8	%0,4	-%1,6	-%9,4	-%9,2
Nikkei	22.351	%1,3	%3,8	%1,8	%2,1	-%0,5
Gelişmekte olan Piyasalar						
Türkiye	95.416	%0,3	%2,6	%1,4	-%3,8	-%17,3
Çin	2.588	%2,9	%3,4	-%0,5	-%13,4	-%19,5
Hindistan	36.194	%0,5	%2,9	%3,9	%3,3	%6,8
Endonezya	6.056	%1,3	%1,9	%3,9	%2,5	-%3,5
Rusya	2.393	-%0,3	%2,1	%0,6	%4,2	%13,4
Brezilya	89.504	-%0,2	%3,8	%1,2	%15,9	%17,1
Meksika	41.733	-%0,4	%1,4	-%8,2	-%7,3	-%15,4
Güney Afrika	50.664	-%2,1	-%0,1	-%6,6	-%11,6	-%14,9
Oynaklık Endeksleri						
VIX	18	-%3,8	-%16,0	-%22,6	%21,0	%63,7
EM VIX	26	-%2,1	-%3,7	-%10,7	%29,8	%60,7
MOVE	52	%3,0	-%8,5	-%15,1	-%15,2	%12,5
Döviz Kurları (ABD dolarına karşı)						
Türkiye	5,2153	%1,0	-%1,3	-%4,8	%16,8	%37,3
Brezilya	3,8663	%0,4	%1,0	%4,6	%3,8	%16,9
Güney Afrika	13,8699	%1,5	%0,1	-%5,0	%10,8	%12,0
Çin	6,9605	%0,3	%0,2	-%0,1	%8,4	%7,0
Hindistan	69,5837	-%0,4	a.d.	-%5,6	%3,2	%8,9
Endonezya	14302	-%0,6	-%1,6	-%6,1	%2,2	%5,4
CDS *						
Türkiye	386,7	-0,4	-2,4	5,7	244,0	36,9
Brezilya	209,5	-1,8	-5,7	8,3	77,1	9,1
Güney Afrika	230,6	-0,9	-5,9	4,1	36,8	23,8
Endonezya	142,2	-1,2	-8,5	-8,0	-0,3	7,7
Rusya	166,0	0,2	6,8	12,6	29,9	-0,6
10 yıllık bono faizleri						
Türkiye	%16,8	0,3	-0,1	-1,1	2,7	5,1
Brezilya	%9,9	-0,1	0,0	-0,2	-1,6	-0,4
Hindistan	%7,6	0,0	a.d.	-0,2	-0,2	0,3
Endonezya	%7,9	0,0	0,0	-0,8	0,8	1,5
10 yıllık Eurobond faizleri (USD)						
Türkiye	%7,6	0,01	-0,05	0,25	1,19	a.d.
Brezilya	%5,4	-0,04	-0,13	-0,04	-0,11	0,85
Güney Afrika	%5,1	0,00	0,00	-0,01	-0,04	0,63
Endonezya	%4,8	-0,01	-0,09	-0,09	0,46	a.d.
Emtia						
Ham Petrol - Brent USD/varil	58,71	-%1,3	-%0,2	-%22,7	-%24,2	-%12,2
Ham Petrol - WTI USD/varil	50,93	-%1,0	%1,0	-%23,0	-%25,3	-%15,7
Altın - USD / oz	1220,2	-%0,3	-%0,2	-%0,4	-%6,2	-%6,8
Gümüş - USD / t oz.	14,094	-%1,3	-%1,0	-%2,5	-%14,8	-%17,8
Commodity Bureau Index	416,18	%0,5	%0,2	%0,1	-%6,7	-%3,7

* Değişim değerleri baz olarak ifade edilmiştir.

Kaynak: Bloomberg

Yatırım Merkezlerimiz

Genel Müdürlük

Nispetiye Cad. B-3 Blok Kat: 9 Akmerkez
Etiler - İSTANBUL
0 212 355 46 46

Adana

Cemal Paşa Mah. Gazipaşa Bul.
Cemal Uğurlu Apt. Kat: 1 D: 4 ADANA

(0 322) 457 77 55

Ankara

Remzi Oğuz Arık Mah. Tunalı Hilmi Cad.
Yaprak Apt. No: 94 Kat: 2 D: 9
Kavaklıdere Çankaya - ANKARA

(0 312) 435 18 36

Antalya

Şirinyalı Mah. İsmet Gökşen Cad. Özden
Apt. No:82/6 Muratpaşa - ANTALYA

(0 242) 248 45 20

Bakırköy

İstanbul Cad. Bakırköy İş Merkezi No:
6 Kat: 4 D: 14 Bakırköy - İSTANBUL

(0 212) 570 52 59

Bursa

Muradiye Mah. Çekirge Cad. Koçer Apt.
No: 49 Kat: 2 D: 4 Osmangazi - BURSA

(0 224) 225 64 10

Denizli

Urban İş Merkezi 2. Ticari Yol Daire 26
Kat: 6 Bayramyeri - DENİZLİ

(0 258) 265 87 85

Erenköy

Bağdat Cad. Çubukçu Apt. No: 333
Kat: 2 D: 4 Kadıköy - İSTANBUL

(0 216) 348 82 82

Gaziantep

İncilipinar Mah. Gazimuhtarpaşa Bul.
Kepkepzade Park İş Merkezi B Blok No:
18 Kat: 1 D: 5 GAZİANTEP

(0 342) 232 35 35

Girne

Şehit Necati Gürkaya Mevkii Çağdaş Apt.
Kat: 1 D: 1 Girne - KKTC

(0 392) 815 14 54-55-56

İzmir

Şair Eşref Bul. Ragıp Şanlı İş Merkezi
No: 6 Kat: 3 D: 306 Çankaya - İZMİR

(0 232) 445 01 61

İzmit

Hürriyet Cad. Kaya İşhanı No: 39/5 İzmit -
KOCAELİ

(0 262) 323 11 33

İzmit İrtibat

Ömerağa Mah. Alemdar Cad. İ. Kolaylı
Apt. No: 8 Kat: 2 İzmit KOCAELİ

(0 262) 260 01 01

Karadeniz Ereğli

Murtaza Mah. Hamamüstü Sok. İ. Esat
Taneri İş Merkezi No: 19 Kat: 2
Karadeniz Ereğli - ZONGULDAK

(0 372) 316 40 50

Kartal

Üsküdar Cad. Cevat Kayacan Apt. No:
26 Kat: 4 D: 8 Kartal - İSTANBUL

(0 216) 306 22 71 - 306 22 06

Kayseri

Cumhuriyet Mah. Turan Cad. Turan Plaza
Apt. No:8 Kat:2 D:5 Melikgazi / KAYSERİ

(0 352) 221 08 68 - 222 82 51

Mersin

Çankaya Mah. Bahri Ok İş Merkezi B
Blok No: 78 MERSİN

(0 324) 238 11 89

Marmaris İrtibat Bürosu

Kemeraltı Mah. Orgeneral Mustafa
Muğlalı Cad. Güven Apt. No: 22 D: 2
Marmaris / MUĞLA

(0 252) 321 08 00

Akatlar İrtibat Bürosu

Akatlar Mahallesi Ebulula Mardin Cad.
Maya Meridien İş Merkezi No:16 D Blok
Kat:11 Bağımsız Bölüm No:29 Akatlar-
Beşiktaş/İSTANBUL

(0 212) 355 4605

Uyarı Notu

Bu raporda yer alan yatırım bilgi, yorum ve tavsiyeleri, yorum ve tavsiyede bulunanların kişisel görüşlerine dayanmakta olup finansal bilgi ve genel yatırım tavsiyesi kapsamında hazırlanmıştır ve hiçbir şekilde yatırım danışmanlığı kapsamında değildir. Yatırım danışmanlığı hizmeti; yetkili kuruluşlar tarafından kişilerin risk ve getiri tercihleri dikkate alınarak kişiye özel sunulmaktadır. Burada yer alan yorum ve tavsiyeler ise genel niteliktedir. Bu tavsiyeler, mali durumunuz ile risk ve getiri tercihlerinize uygun olmayabilir. Bu nedenle, sadece burada yer alan bilgilere dayanarak yatırım kararı verilmesi beklentilerinize uygun sonuçlar doğurmayabilir.

Yatırım Danışmanlığı hizmeti talep edilmesi halinde; yatırımcının Tacirler Yatırım Menkul Değerler A.Ş. ile Yatırım Danışmanlığı sözleşmesi imzalamış olması, Yerindelik Testi'ni tamamlamış ve risk grubunun belirlemiş olması zorunludur.

Bu raporda yer alan her türlü bilgi, yorum ve tavsiye uygunluk testi ile tespit edilecek risk grubunuz ve getiri beklentiniz ile uyumlu olmayabilir. Dolayısıyla, uygunluk testi neticesinde risk grubunuz tespit edilmeden sadece burada yer alan bilgilere dayanılarak yatırım kararı verilmesi amaç, bilgi ve tecrübenize uygun sonuçlar doğurmayabilir.

Bu rapor herhangi bir sürede belirli bir getirinin sağlanacağına dair bir taahhüt içermemekte olup, zaman içerisinde piyasa koşullarında meydana gelen değişiklikler nedeniyle yorum ve tavsiyelerde değişiklikler söz konusu olabilir. Bu raporda bahsedilen yatırım araçlarının fiyatları ve değerleri yatırımcıların menfaatlerine aykırı olarak hareket edebilir ve netice itibarıyla yatırımcılar anaparalarını kaybetme riski ile karşı karşıya kalabilirler. Bu raporda yer alan geçmiş performans verileri gelecekte elde edilecek sonuçların bir garantisi olarak kabul edilemez.

Bu raporda yer alan tüm bilgiler ve görüşler yatırımcıları bilgilendirmek amacıyla, Tacirler Yatırım Menkul Değerler A.Ş. tarafından güncel ve güvenilir kaynaklardan temin edilmiş olmakla beraber, Tacirler Yatırım Menkul Değerler A.Ş. söz konusu bilgilerin doğru ve tam olduğunu taahhüt etmemektedir. Raporlardaki yorumlardan, bilgilerin tam veya doğru olmaması ve/veya güncellenme nedeniyle doğabilecek maddi ve manevi zararlardan Tacirler Yatırım Menkul Değerler A.Ş. ve çalışanları sorumlu tutulamaz.

Bu rapor, sadece gönderildiği kişilerin kullanımı içindir. Bu raporun tümü veya bir kısmı Tacirler Yatırım Menkul Değerler A.Ş.'nin yazılı izni olmadan çoğaltılamaz, yayınlanamaz veya üçüncü kişilere gösterilemez, ticari amaçla kullanılamaz. Aksi halde, Tacirler Yatırım Menkul Değerler A.Ş. uğramış olduğu bütün zarar ve ziyanı talep etme hakkını saklı tutar.