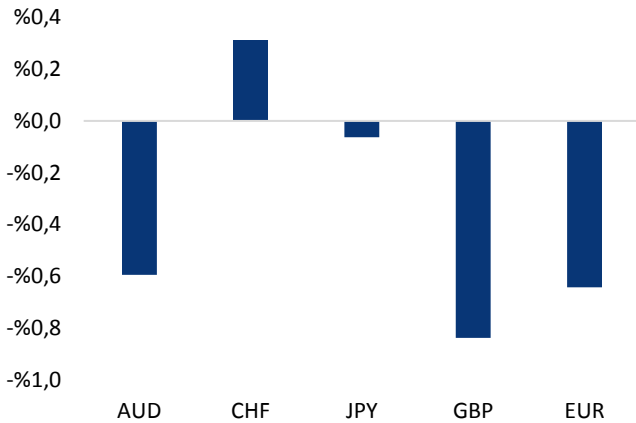


## Haber Başlıkları

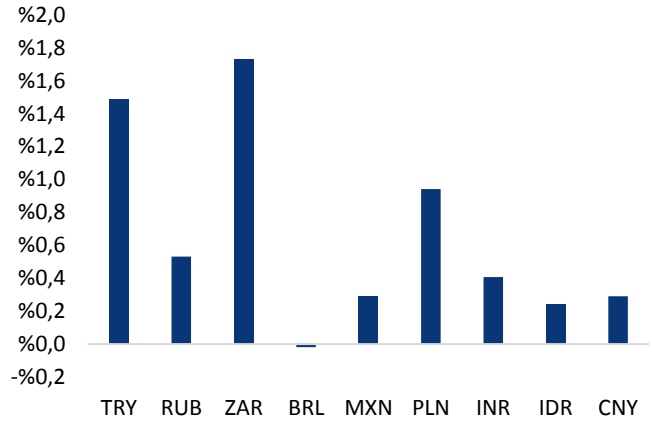
- Bugün saat 10:00'da TÜİK tarafından Temmuz ayı TÜFE verileri açıklanacak. Reuters anketine göre piyasa beklentisi aylık bazda %0,9'luk bir atışı işaret ederken, kurum beklentimiz ise piyasa beklentisine yakın %0,85 seviyesinde bulunuyor. Temmuz ayı TÜFE artışının beklentilerimiz dahilinde gelmesi durumunda yıllık TÜFE artışı %15,39'dan %16,2'ye yükseliyor olacak.
- ABD Ticaret Bakanlığı raporuna göre, fabrika siparişleri, haziranda önceki aya kıyasla %0,7 artarak 501,7 milyar dolar oldu. Beklenti de %0,7 artıştı. Ulaşım hariç siparişler de %0,4 arttı, ulaşım dışı siparişler önceki ay artış %0,7 oranında artmıştı. Mayıs ayına ilişkin fabrika siparişlerindeki artış revize edilmeyerek %0,4'te sabit bırakıldı.
- ABD'de haftalık işsizlik maaşı başvuruları 22 Temmuz'da sona eren haftada bin kişi artışla 218 bin oldu. Beklenti 220 bindi. 4 haftalık ortalama başvurular ise 3 bin 500 azalarak 214 bin 500 oldu. Devam eden işsizlik maaşı başvuruları ise 23 bin düşerek 1,72 milyona geriledi. Başvurular böylece 45 yılın en düşük seviyesine yakın seyretti.
- Meksika Merkez Bankası gösterge faizi değiştirmeyerek %7,75'te bıraktı. Meksika pesosu politik endişelerin zayıflamasıyla bu hafta içerisinde 3 ayın en iyi performansını gösterdi ve Temmuz ayında %6,8 değer kazandı.
- İngiltere Merkez Bankası dünkü toplantısı sonucunda beklendiği üzere faizlerde 25 bp artırıma gitti. Politika yapıcılar daha fazla faiz artışının gerekeceği konusunda fikir birliğine vardı. Açıklamada son verilerin ekonominin 1 çeyrekte dip yapmasının geçici olduğunu teyit ettiği, istihdam piyasasında sıkılaşmanın devam ettiği ifade edildi.
- Faiz kararının ardından konuşan İngiltere Merkez Bankası Başkanı Carney, tüketici fiyat endeksinin yüksek enerji fiyatları ve pound etkisiyle görece olarak yükseldiğini ve gelecek 3 yılda enflasyonun %2'nin üzerinde olacağını belirtti. Carney İngiltere'nin para politikasında ılımlı sıkılaşmaya ihtiyacı olduğunu ifade ederek "sınırlı ve kademeli sıkılaşmaya ihtiyaç var" dedi.
- Trump yönetiminin, Çin'den gelecek 200 milyar dolarlık ürüne uygulanacak tarifelerin seviyesini %10'dan 525'e çıkarmayı değerlendirdiğine yönelik çıkan haberler, ABD – Çin arasındaki ticaret gerilimi endişelerini daha da artırdı. Bu haberler üzerinde dün Çin tarafından yapılan açıklamada, ABD'nin son tarife tehdidinin ardından misilleme yapmaya hazır olduğu belirtildi.

### Gelişmiş ülke para birimlerinin son işlem gününe göre getirileri \*



Kaynak: Bloomberg, Tacirler Yatırım \* ABD dolarına karşı

### Gelişmekte olan ülke para birimlerinin son işlem gününe göre getirileri \*



Kaynak: Bloomberg, Tacirler Yatırım \* ABD dolarına karşı

## Günlük Ekonomi Takvimi

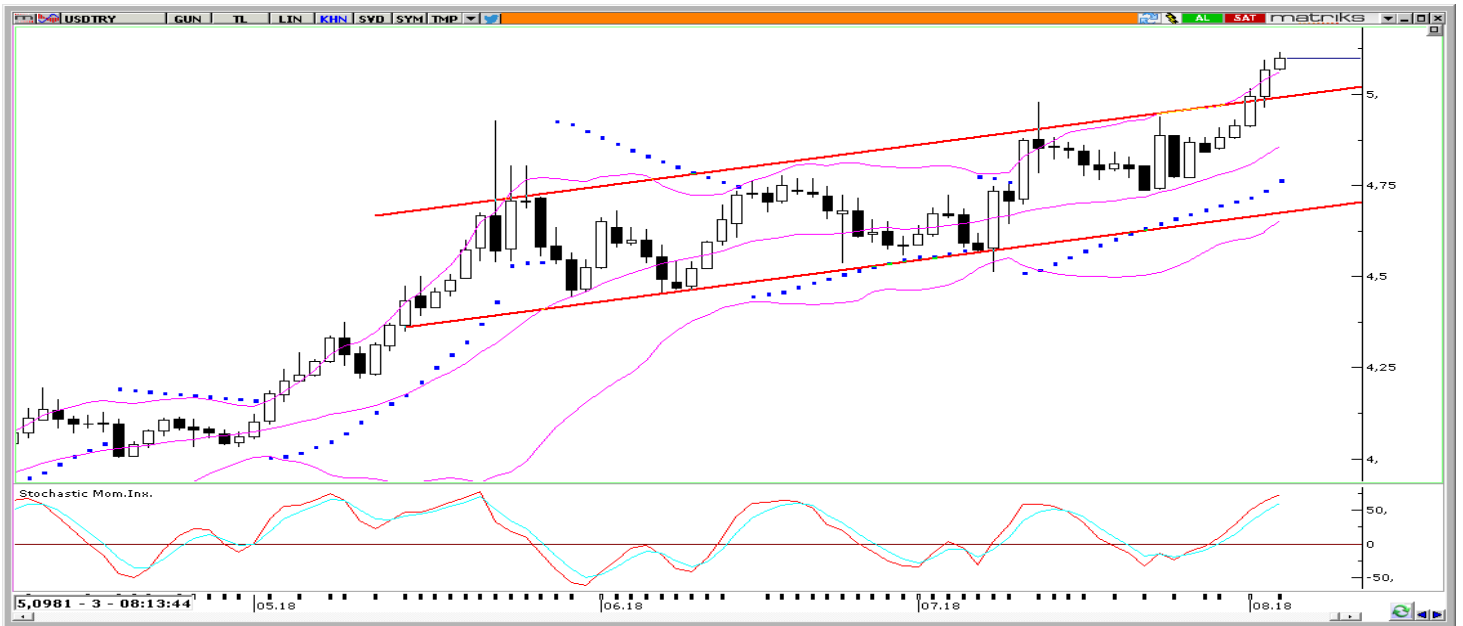
Ülke	Veri	Saat	Beklenti	Önceki
	Temmuz TÜFE verileri	10:00	%0,9	%2,61
	Almanya Temmuz Ayı Hizmet PMI Endeksi	10:55	54,4	54,4
	Almanya Temmuz Ayı Bileşik PMI Endeksi	10:55	55,2	55,2
	Euro Bölgesi Temmuz Ayı Bileşik PMI Endeksi	11:00	54,3	54,3
	Euro Bölgesi Temmuz Ayı Hizmet PMI Endeksi	11:00	54,4	54,4
	İngiltere Temmuz Ayı Hizmet PMI Endeksi	11:30	54,7	55,1
	İngiltere Temmuz Ayı Bileşik PMI Endeksi	11:30	54,9	55,2
	Euro Bölgesi Haziran Ayı Aylık Perakende Satışlar	12:00	%0,4	%0
	Euro Bölgesi Haziran Ayı Yıllık Perakende Satışlar	12:00	%1,4	%1,4
	ABD Temmuz Ayı Tarım Dışı İstihdam Değişimi	15:30	193K	213K
	ABD Temmuz Ayı İşsizlik Oranı	15:30	%3,9	%4
	ABD Temmuz Ayı Aylık Ortalama Saatlik Kazançlar	15:30	%0,3	%0,2
	ABD Temmuz Ayı Yıllık Ortalama Saatlik Kazançlar	15:30	%2,7	%2,7
	ABD Temmuz Ayı Hizmet PMI Endeksi	16:45	56,2	56,2
	ABD Temmuz Ayı Bileşik PMI Endeksi	16:45	-	55,9
	ABD Temmuz Ayı ISM Hizmet Endeksi	17:00	58,6	59,1

## Döviz & Emtia Analizleri

### USD/TRY

TL varlıklarına yönelik negatif risk algısı, ABD – Türkiye arasındaki politik gerginliği devam etmesi ile birlikte etkili olmaya devam ediyor. Bunun üzerine Türk lirası dün düşüş hareketini hızlandırırken, dolar endeksindeki yükseliş hareketi de TL'deki gerilemede etkili oldu. Bununla birlikte USDTRY paritesi dün yeniden 5 seviyesi üzerine yükselerek bu seviye üzerinde tutunmayı başardı. Parite bu sabah saatlerinde ise 5,0952 seviyesini test ederek rekor tazeledi. Dolayısı ile TL'deki zayıflamanın sürmesi ile birlikte kurdaki yükseliş eğiliminin de tüm hızıyla devam ettiği görülüyor. Ayrıca, dolar endeksindeki toparlanma hareketinin de devam ediyor olması, kurdaki yükseliş hareketinin bu cepheden de beslenebileceğini işaret ediyor. Dolayısı ile kurdaki kısa vadede önemli bir geri çekilme hareketi beklemezken, kısa vadede 5,10 üzerinde kalıcı olunmasını ve 5,10- 5,15 bandına yerleşmesini bekliyoruz. Bugün yurt içi piyasalarda açıklanacak olan Temmuz TÜFE verileri ve ABD'den gelecek olan istihdam veri seti yakından takip edilecek. USDTRY paritesi bu sabah saatleri itibariyle 5,0930 seviyesi civarında işlem görüyor. Kurun rekor seviyeleri yakın seyrediyor olması nedeniyle düşüş hareketlerinde destek görevi görebilecek ya da yükseliş hareketlerinde sınırlayıcı rol üstlenebilecek güçlü bir destek / direnç seviyemiz bulunmamakta.

### USD/TL



## EUR/USD

ABD başkanı Trump'ın Fed'in faiz artırımlarına ilişkin yaptığı eleştirel açıklamaların ardından yaşadığı kayıpları telafi etmekte olan dolar endeksi, 95,20 seviyesi üzerine kadar yükselerek son iki haftanın en yüksek seviyesine çıktı. Dolar endeksindeki yükseliş ile birlikte, beklentimizin aksine, kısa vadeli yükseliş kanalını aşağı yönlü kıran EURUSD paritesi, 1,16 seviyesi altına kadar geriledi. Bu noktada, kanal kırılmasının ardından paritenin mevcut düşüş hareketini 1,1540'lı seviyelere doğru devam ettirmesi beklenebilir. Ancak, paritenin 1,15 seviyesi altında kalıcı bir hareket sergilemesini beklememekle birlikte, 1,15 – 1,17 bandının kısa – orta vadeli alım bölgesi olduğu yönündeki görüşümüzü korumaktayız. Bugün ABD'den gelecek olan Temmuz ayına ilişkin istihdam veri seti yakından takip edilecek. Paritedeki kısa vadeli teknik seviyelere bakacak olursak: Bu sabah saatleri itibariyle 1,1595 seviyesinden işlem görmekte olan EURUSD paritesinde, 1,1545 seviyesi destek, 1,1600 seviyesi ise direnç konumunda. Paritede 1,1600 direncinin yukarı yönlü kırılması durumunda bir sonraki direnç seviyemiz 1,1640, 1,1545 desteğinin aşağı yönlü kırılması durumunda ise bir sonraki destek seviyemiz 1,1510.

## EUR/USD



**XAU/USD**

ABD başkanı Trump'ın Fed'in faiz artırımlarına ilişkin yaptığı eleştirel açıklamaların ardından yaşadığı kayıpları telafi etmekte olan dolar endeksi, 95,20 seviyesi üzerine kadar yükselerek son iki haftanın en yüksek seviyesine çıktı. Dolar endeksindeki yükseliş ile birlikte düşüş hareketini hızlandıran altın fiyatları, yaklaşık son 1 yılın en düşük seviyesine geriledi. Altın bu sabah saatleri itibariyle 1208 seviyesinin hemen altında hareket ediyor. Bu noktada, altın fiyatlarındaki mevcut satıcı seyrin 1200 – 1220 aralığında doyum noktasına ulaşacağı ve altının bu seviyelerden yönünü yukarı çevirerek düşüş eğilimini sonlandırabileceğine yönelik görüşümüzü koruyoruz. Dolayısı ile 1200 – 1200 bandından oluşabilecek alım fırsatlarının değerlendirilmesi gerektiği görüşündeyiz. Altındaki kısa vadeli teknik seviyelere bakalım olursak: Bu sabah saatleri itibariyle 1207,78 seviyesinden işlem görmekte olan altın fiyatlarında 1200 seviyesi destek, 1213 seviyesi ise direnç konumunda. 1213 direncinin yukarı yönlü kırılması durumunda bir sonraki direnç seviyemiz 1216, 1200 desteğinin aşağı yönlü kırılması durumunda ise bir sonraki destek seviyemiz 1195.

**XAU/USD**

## Piyasalara Genel Bakış

	Son Fiyat / Değer	Değişim					YBB
		1 günlük	1 haftalık	1 aylık	6 aylık		
<b>Hisse senedi endeksleri</b>							
<b>Gelişmiş Piyasalar</b>							
S&P	2,827	%0.5	-%0.4	%4.2	%2.4	%5.7	
DAX	12,546	-%1.5	-%2.1	%1.6	-%1.9	-%2.9	
FTSE	7,576	-%1.0	-%1.1	-%0.2	%1.8	-%1.5	
Nikkei	22,513	%0.0	-%0.9	%3.3	-%3.3	-%1.1	
<b>Gelişmekte olan Piyasalar</b>							
Türkiye	94,543	-%2.7	-%0.3	-%2.1	-%20.0	-%18.0	
Çin	2,768	%0.1	-%3.6	-%0.6	-%20.0	-%16.2	
Hindistan	37,165	%0.6	%0.1	%5.6	%6.6	%9.7	
Endonezya	6,012	-%0.1	%0.3	%6.6	-%9.4	-%5.5	
Rusya	2,295	-%0.9	%0.1	-%0.3	%0.6	%8.8	
Brezilya	79,637	%0.4	%0.3	%8.1	-%5.2	%4.2	
Meksika	49,056	-%0.8	-%0.8	%4.3	-%2.7	-%0.6	
Güney Afrika	56,471	-%1.6	-%0.5	-%1.8	-%3.7	-%5.1	
<b>Oynaklık Endeksleri</b>							
VIX	12	-%7.3	%0.4	-%21.9	-%29.6	%10.4	
EM VIX	19	%4.4	%7.0	-%16.1	-%19.1	%15.1	
MOVE	48	-%0.8	-%2.6	-%4.5	-%20.4	%3.0	
<b>Döviz Kurları (ABD dolarna karşı)</b>							
Türkiye	5.0689	%1.5	%4.2	%9.8	%34.5	%33.5	
Brezilya	3.7496	%0.0	%0.1	-%4.1	%16.5	%13.3	
Güney Afrika	13.449	%1.7	%1.6	-%2.8	%11.3	%8.6	
Çin	6.8428	%0.3	%0.7	%2.6	%8.6	%5.2	
Hindistan	68.71	%0.4	%0.1	-%0.1	%7.3	%7.6	
Endonezya	14475	%0.2	%0.1	%0.6	%7.6	%6.7	
<b>CDS *</b>							
Türkiye	341.6	8.2	22.2	10.2	40.1	14.5	
Brezilya	217.6	1.4	4.3	-64.9	31.2	43.5	
Güney Afrika	190.9	4.1	10.2	-45.4	19.6	22.8	
Endonezya	115.3	3.7	4.3	-33.5	25.4	24.6	
Rusya	138.2	5.1	-0.3	-10.5	28.6	31.6	
<b>10 yıllık bono faizleri</b>							
Türkiye	%19.0	0.4	0.8	2.1	7.3	7.4	
Brezilya	%11.3	0.0	0.2	-0.1	1.5	1.1	
Hindistan	%7.7	0.0	0.0	-0.2	0.2	0.4	
Endonezya	%7.8	0.0	0.0	0.0	1.5	1.5	
<b>10 yıllık Eurobond faizleri (USD)</b>							
Türkiye	%7.5	0.19	0.42	0.60	2.01	a.d.	
Brezilya	%5.5	0.00	0.05	-0.48	0.67	0.97	
Güney Afrika	%5.2	0.00	0.00	-0.01	0.71	0.66	
Endonezya	%4.4	0.04	0.14	-0.13	0.62	a.d.	
<b>Emtia</b>							
Ham Petrol - Brent USD/varil	73.45	%1.5	-%1.5	-%5.0	%7.1	%9.8	
Ham Petrol - WTI USD/varil	68.96	%1.9	-%0.9	-%6.7	%5.4	%14.1	
Altın - USD / oz	1210.6	-%0.6	-%1.2	-%2.5	-%9.2	-%7.5	
Gümüş - USD / t oz.	15.385	-%0.4	-%0.3	-%2.3	-%7.9	-%10.3	
Commodity Bureau Index	429.28	-%0.9	-%0.8	-%2.2	-%3.2	-%0.7	

\* Değişim değerleri baz olarak ifade edilmiştir.

Kaynak: Bloomberg

## Yatırım Merkezlerimiz

### Genel Müdürlük

Nispetiye Cad. B-3 Blok Kat: 9 Akmerkez  
Etiler - İSTANBUL  
0 212 355 46 46

### Adana

Cemal Paşa Mah. Gazipaşa Bul.  
Cemal Uğurlu Apt. Kat: 1 D: 4 ADANA

(0 322) 457 77 55

### Ankara

Remzi Oğuz Arık Mah. Tunalı Hilmi Cad.  
Yaprak Apt. No: 94 Kat: 2 D: 9  
Kavaklıdere Çankaya - ANKARA

(0 312) 435 18 36

### Antalya

Şirinyalı Mah. İsmet Gökşen Cad. Özden  
Apt. No:82/6 Muratpaşa - ANTALYA

(0 242) 248 45 20

### Bakırköy

İstanbul Cad. Bakırköy İş Merkezi No:  
6 Kat: 4 D: 14 Bakırköy - İSTANBUL

(0 212) 570 52 59

### Bursa

Muradiye Mah. Çekirge Cad. Koçer Apt.  
No: 49 Kat: 2 D: 4 Osmangazi - BURSA

(0 224) 225 64 10

### Denizli

Urban İş Merkezi 2. Ticari Yol Daire 26  
Kat: 6 Bayramyeri - DENİZLİ

(0 258) 265 87 85

### Erenköy

Bağdat Cad. Çubukçu Apt. No: 333  
Kat: 2 D: 4 Kadıköy - İSTANBUL

(0 216) 348 82 82

### Gaziantep

İncilipinar Mah. Gazimuhtarpaşa Bul.  
Kepkepzade Park İş Merkezi B Blok No:  
18 Kat: 1 D: 5 GAZİANTEP

(0 342) 232 35 35

### Girne

Şehit Necati Gürkaya Mevkii Çağdaş Apt.  
Kat: 1 D: 1 Girne - KKTC

(0 392) 815 14 54-55-56

### İzmir

Şair Eşref Bul. Rağıp Şanlı İş Merkezi  
No: 6 Kat: 3 D: 306 Çankaya - İZMİR

(0 232) 445 01 61

### İzmit

Hürriyet Cad. Kaya İşhanı No: 39/5 İzmit -  
KOCAELİ

(0 262) 323 11 33

### İzmit İrtibat

Ömerağa Mah. Alemdar Cad. İ. Kolaylı  
Apt. No: 8 Kat: 2 İzmit KOCAELİ

(0 262) 260 01 01

### Karadeniz Ereğli

Murtaza Mah. Hamamüstü Sok. İ. Esat  
Taneri İş Merkezi No: 19 Kat: 2  
Karadeniz Ereğli - ZONGULDAK

(0 372) 316 40 50

### Kartal

Üsküdar Cad. Cevat Kayacan Apt. No:  
26 Kat: 4 D: 8 Kartal - İSTANBUL

(0 216) 306 22 71 - 306 22 06

### Kayseri

Cumhuriyet Mah. Turan Cad. Turan Plaza  
Apt. No:8 Kat:2 D:5 Melikgazi / KAYSERİ

(0 352) 221 08 68 - 222 82 51

### Mersin

Çankaya Mah. Bahri Ok İş Merkezi B  
Blok No: 78 MERSİN

(0 324) 238 11 89

### Marmaris İrtibat Bürosu

Kemeraltı Mah. Orgeneral Mustafa  
Muğlalı Cad. Güven Apt. No: 22 D: 2  
Marmaris / MUĞLA

(0 252) 321 08 00

### Akatlar İrtibat Bürosu

Akatlar Mahallesi Ebulula Mardin Cad.  
Maya Meridien İş Merkezi No:16 D Blok  
Kat:11 Bağımsız Bölüm No:29 Akatlar-  
Beşiktaş/İSTANBUL

(0 212) 355 4605

## Uyarı Notu

Bu raporda yer alan yatırım bilgi, yorum ve tavsiyeleri, yorum ve tavsiyede bulunanların kişisel görüşlerine dayanmakta olup finansal bilgi ve genel yatırım tavsiyesi kapsamında hazırlanmıştır ve hiçbir şekilde yatırım danışmanlığı kapsamında değildir. Yatırım danışmanlığı hizmeti; yetkili kuruluşlar tarafından kişilerin risk ve getiri tercihleri dikkate alınarak kişiye özel sunulmaktadır. Burada yer alan yorum ve tavsiyeler ise genel niteliktedir. Bu tavsiyeler, mali durumunuz ile risk ve getiri tercihlerinize uygun olmayabilir. Bu nedenle, sadece burada yer alan bilgilere dayanarak yatırım kararı verilmesi beklentilerinize uygun sonuçlar doğurmayabilir.

Yatırım Danışmanlığı hizmeti talep edilmesi halinde; yatırımcının Tacirler Yatırım Menkul Değerler A.Ş. ile Yatırım Danışmanlığı sözleşmesi imzalamış olması, Yerindelik Testi'ni tamamlamış ve risk grubunun belirlemiş olması zorunludur.

Bu raporda yer alan her türlü bilgi, yorum ve tavsiye uygunluk testi ile tespit edilecek risk grubunuz ve getiri beklentiniz ile uyumlu olmayabilir. Dolayısıyla, uygunluk testi neticesinde risk grubunuz tespit edilmeden sadece burada yer alan bilgilere dayanılarak yatırım kararı verilmesi amaç, bilgi ve tecrübenize uygun sonuçlar doğurmayabilir.

Bu rapor herhangi bir sürede belirli bir getirinin sağlanacağına dair bir taahhüt içermemekte olup, zaman içerisinde piyasa koşullarında meydana gelen değişiklikler nedeniyle yorum ve tavsiyelerde değişiklikler söz konusu olabilir. Bu raporda bahsedilen yatırım araçlarının fiyatları ve değerleri yatırımcıların menfaatlerine aykırı olarak hareket edebilir ve netice itibariyle yatırımcılar anaparalarını kaybetme riski ile karşı karşıya kalabilirler. Bu raporda yer alan geçmiş performans verileri gelecekte elde edilecek sonuçların bir garantisi olarak kabul edilemez.

Bu raporda yer alan tüm bilgiler ve görüşler yatırımcıları bilgilendirmek amacıyla, Tacirler Yatırım Menkul Değerler A.Ş. tarafından güncel ve güvenilir kaynaklardan temin edilmiş olmakla beraber, Tacirler Yatırım Menkul Değerler A.Ş. söz konusu bilgilerin doğru ve tam olduğunu taahhüt etmemektedir. Raporlardaki yorumlardan, bilgilerin tam veya doğru olmaması ve/veya güncellenme nedeniyle doğabilecek maddi ve manevi zararlardan Tacirler Yatırım Menkul Değerler A.Ş. ve çalışanları sorumlu tutulamaz.

Bu rapor, sadece gönderildiği kişilerin kullanımı içindir. Bu raporun tümü veya bir kısmı Tacirler Yatırım Menkul Değerler A.Ş.'nin yazılı izni olmadan çoğaltılamaz, yayınlanamaz veya üçüncü kişilere gösterilemez, ticari amaçla kullanılamaz. Aksi halde, Tacirler Yatırım Menkul Değerler A.Ş. uğramış olduğu bütün zarar ve ziyanı talep etme hakkını saklı tutar.