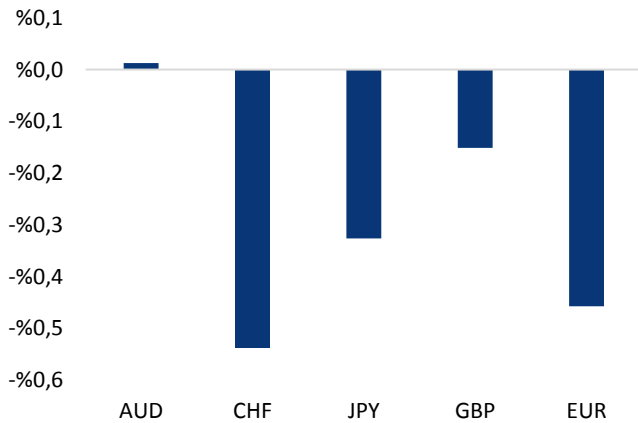


Haber Başlıkları

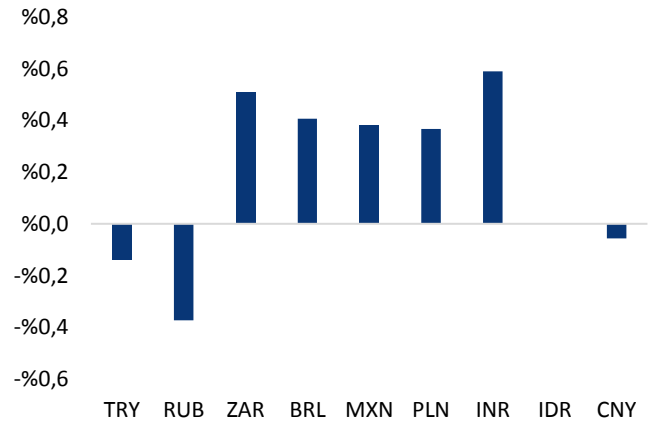
- Gümrük ve Ticaret Bakanlığının resmi olmayan geçici dış ticaret verilerine göre, Temmuz ayında ihracat yıllık %28,6 artış kaydederek 12,6 milyar dolar, ithalat ise yıllık %45,8 artışla 21,4 milyar dolar oldu.
- ABD'de ADP özel sektör istihdamı Temmuz'da 178,000 ile beklentinin altında arttı, Haziran verisi 158,000'den 191,000'e revize edildi.
- St. Louis Fed Başkanı James Bullard verdiği bir röportajda enflasyon görünümünün 2017'de kötüleştiğini, bu nedenle kısa vadede faiz artışını destekleyemeyeceğini bildirdi.
- Cleveland Fed Başkanı Loretta Mester, Fed'in bilançosunu kademeli daraltılması halinde piyasaların bunu absorbe edebileceğini savundu ve tüm hedeflere ulaşılan kadar beklemenin geç olabileceğini vurguladı.
- San Francisco Fed Başkanı John Williams dünkü açıklamasında, enflasyonla ilgili hayal kırıklığını ifade etmekle birlikte, enflasyonda %2'lik hedefe ulaşılabileceğine inandığını belirtti.
- ABD'nin ticari ham petrol stokları, geçen hafta 1,5 milyon varil azalarak 481,9 milyon varile geriledi.
- Wall Street'te Çarşamba günü Dow Jones endeksi, teknoloji devi Apple'ın çeyreklik iPhone satışlarının ralli yapmasının desteğiyle ilk kez 22 bin seviyesinin üzerine çıkarak rekor tazelerken, diğer teknoloji hisselerinin Nasdaq Composite ve S&P 500 endekslerini istikrarda tutmasıyla karışık kapandı.
- Japonya'da Hizmet PMI Endeksi verisi Temmuz ayında, yeni siparişlerdeki zayıflamaya bağlı olarak 53,3'den 52 seviyesine geriledi.
- Çin Hizmet PMI Endeksi verisi Temmuz ayında, 51,6'dan 51,5'e hafif bir gerileme kaydetti.
- Vadeli piyasalarda DAX vadeli endeksin ve FTSE 100 vadeli endeksinin 3'er puan yukarıda bulunduğu görülüyor.
- Japonya Maliye Bakanı Taro Aso, bugün yapılacak kabine değişikliğinde görevinde kalacağını söyledi. Aso, "ekonomik ve mali yönetimi sürdürmeye devam etmek zorundayım" dedi.

Gelişmiş ülke para birimlerinin son işlem gününe göre getirileri *



Kaynak: Bloomberg, Tacirler Yatırım * ABD dolarına karşı

Gelişmekte olan ülke para birimlerinin son işlem gününe göre getirileri *



Kaynak: Bloomberg, Tacirler Yatırım * ABD dolarına karşı

Günlük Ekonomi Takvimi

Ülke	Veri	Saat	Beklenti	Önceki
	Türkiye Temmuz Ayı TÜFE	10:00	%0,17	-%0,27
	Almanya Temmuz Ayı Hizmet PMI Endeksi	10:55	53,5	53,5
	Avrupa Merkez Bankası Ekonomi Bülteni	11:00		
	Euro Bölgesi Temmuz Ayı Hizmet PMI Endeksi	11:00	55,4	55,4
	İngiltere Temmuz Ayı Hizmet PMI Endeksi	11:30	53,6	53,4
	Euro Bölgesi Haziran Ayı Aylık Perakende Satışlar	12:00	%0	%0,4
	İngiltere Merkez Bankası Çeyreklik Enflasyon Raporu	14:00		
	İngiltere Merkez Bankası Faiz Kararı	14:00	%0,25	%0,25
	İngiltere Merkez Bankası Başkanı Carney'in Konuşması	14:30		
	ABD Haftalık İşsizlik Başvuruları	15:30	242K	244K
	ABD Temmuz Ayı Hizmet PMI Endeksi	16:45	54,2	54,2
	ABD Haziran Ayı Fabrika Siparişleri	17:00	%3	-%0,8
	ABD Temmuz Ayı ISM Hizmet Endeksi	17:00	56,9	57,4

Makroekonomik Gelişmeler

Saat 10:00'da Temmuz ayı TÜFE verileri açıklanacak

Kurum tahminimiz Temmuz ayı TÜFE aylık artışının %0 olacağı yönünde. Piyasa beklentisi ise %0,17'lik bir artışı işaret ediyor. Beklentilerimiz doğrultusunda bir gerçekleşme yıllık enflasyonu %10,9'dan %9,65'e taşıyacaktır – burada olumlu baz yılı etkisi özellikle önem kazanıyor.

- Verinin beklentilerin üzerinde gelmesi durumunda piyasa etkisinin sınırlı ama negatif olması beklenebilir / Beklentilerin daha altında gelmesi durumunda ise sınırlı-olumlu bir piyasa etkisi görmeyi bekleriz.
- Enflasyon tahmin patikamız yıl sonuna kadar dalgalı bir görünümü işaret ediyor. Ağustos itibariyle destekleyici etkisini yitirecek olan baz, bazı vergi indirimlerinin geri alınacak olması ve özellikle giyim sektörü fiyatlarında ağırlıklandırılma yöntemindeki değişikliğin yukarı yönlü etkisi ile birlikte yıllık TÜFE'nin %11-11,5'e doğru yükselişe geçebileceğini düşünüyoruz.

Fed Başkanlarının enflasyon görünümü konusundaki endişeleri devam ediyor

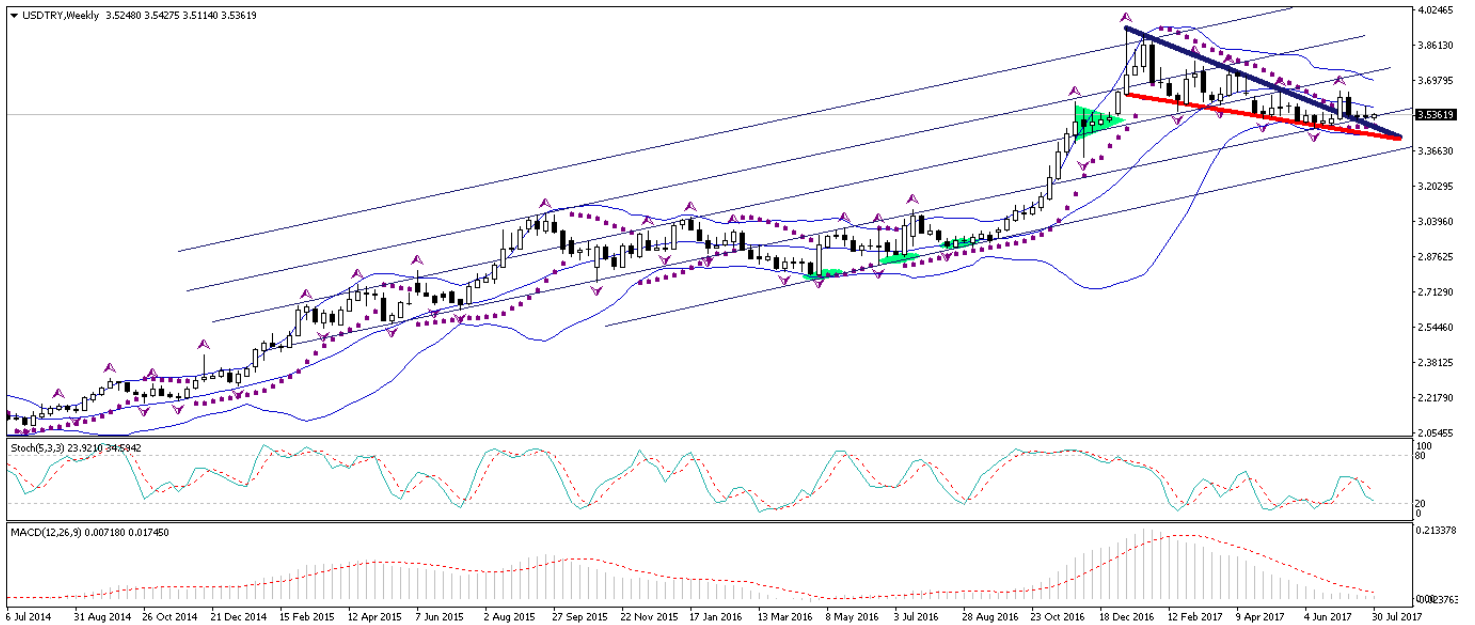
ABD'de ekonomik verilerde görülen zayıflama, yatırımcıları olduğu gibi Fed başkanlarını da endişelendirmeye devam ediyor. St. Louis Fed Başkanı James Bullard dün gerçekleştirdiği konuşmasında, enflasyon görünümünün 2017'de kötüleştiğini, bu nedenle kısa vadede faiz artışını destekleyemeyeceğini bildirdi. Bullard "Verilerin tersine dönmesi olası, ancak bekleyip göreceğiz. Sanırım şimdilik beklemede kalmalıyız" diye konuştu. Bullard yeni bir faiz artışının enflasyonun %2'ye ulaşmasını engelleyeceğini ifade ederek oldukça güvercin bir ton takındı. San Francisco Fed Başkanı John Williams ise dünkü açıklamasında, enflasyonla ilgili hayal kırıklığı yaşadığını ifade etmekle birlikte, enflasyonda %2'lik hedefe ulaşabileceğine inandığını belirtti. Williams, Fed'in gösterge faiz oranını yıl sonuna kadar 25 baz puan artırarak %1,25 ila %1,50 hedef aralığına yükseltmesinin ve FOMC toplantısında merkez bankasının bilançosunu azaltmaya başlaması kararı almasının mantıklı olduğunu düşünüyor. Williams, "Bu sene bir faiz artırımını daha gerçekleştirilmesini, önümüzdeki yıl ise üç faiz artışı yapılmasını bekliyorum. İşgücü piyasası beklediğimizden daha güçlü, enflasyonun % 2'ye dönmesini bekliyorum. Bu konuda rahatım, ancak kesin zamanlama ekonomik görünümün nasıl geliştiğin bağlı" diye konuştu. Hatırlayacağımız üzere Fed'in de yakından izlediği enflasyon göstergesi PCE Haziran'da yıllık %1,4 artmıştı.

Döviz & Emtia Analizleri

USD/TRY

Dolar endeksi, Fed başkanlarından gelen güvercin açıklamaların da etkisi ile birlikte dün düşüş hareketini genişleterek 92,50'li seviyelere kadar geriledi ve Mayıs 2016'dan bu yana en düşük seviyeyi test etmiş oldu. Ancak, dolar endeksindeki sert düşüşün sürüyor olmasına rağmen USDTRY paritesindeki gerilemenin oldukça sınırlı kaldığını gördük. Akşam saatlerinde ise kur, Türk lirasındaki negatif ayrışmanın etkisi ile birlikte düşüş hareketine ara vererek sert bir yükseliş kaydetti ve 3,54 seviyesi üzerini test etti. Bu sabah saatleri itibariyle gelişmekte olan ülke para birimlerinde genel olarak pozitif bir seyrin hâkim olduğu ancak Türk lirasının dolar karşısında %0,14'lük değer kaybıyla en kötü performans sergileyen para birimlerinden biri olduğu görülüyor. Bugün yurt içi piyasalarda Temmuz ayı TÜFE verilerini izliyor olacağız. Kurum tahminimiz Temmuz ayı TÜFE aylık artışının %0 olacağı yönünde. Piyasa beklentisi ise %0,17'lik bir artışı işaret ediyor. Beklentilerimiz doğrultusunda bir gerçekleşme yıllık enflasyonu %10,9'dan %9,65'e taşıyacaktır – burada olumlu baz yılı etkisi özellikle önem kazanıyor. Verinin beklentilerin üzerinde gelmesi durumunda piyasa etkisinin sınırlı ama negatif olması beklenebilir / Beklentilerin daha altında gelmesi durumunda ise sınırlı-olumlu bir piyasa etkisi görmeyi bekleriz. ABD cephesinde de bugün veri akışı yoğun olacak. Ayrıca, bugün öğle saatlerinde gerçekleşecek olan İngiltere Merkez Bankası faiz kararı ve Enflasyon Raporu sunumu önemli olacak. Başkan Mark Carney'in rapor sunumu esnasında şahin açıklamalarda bulunması beklenebilir. Kurun gün içerisinde 3,54 seviyesi üzerinde tutunması durumunda 3,55 seviyesini hedefleyebileceğini düşünüyoruz. 3,55 – 3,5550 bandı kısa vadede sert yükseliş hareketlerinde önemli bir direnç görevi görebilir. 3,50 – 3,52 bandının sert geri çekilmelerde bir tampon görevi göreceğini ve kısa vadeli alım fırsatları vermeye devam edeceğini düşünüyoruz. Kurdaki güncel teknik seviyelere bakacak olursak: Bu sabah saatleri itibariyle 3,5361 seviyesinden işlem görmekte olan USDTRY paritesinde 3,5430 seviyesi direnç, 3,5296 seviyesi ise destek konumunda. 3,5430 direncinin yukarı yönlü kırılması durumunda bir sonraki direnç seviyemiz 3,5500, 3,5296 desteğinin aşağı yönlü kırılması durumunda ise bir sonraki destek seviyemiz 3,5191.

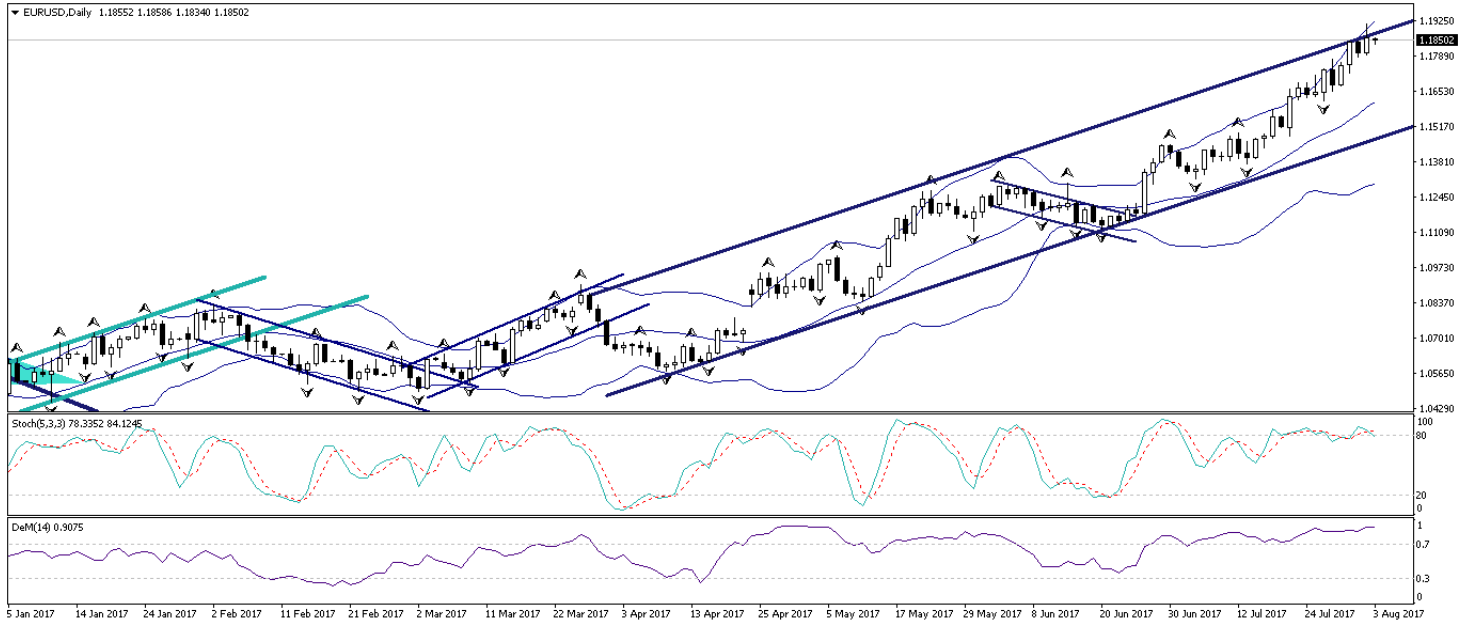
USD/TL



EUR/USD

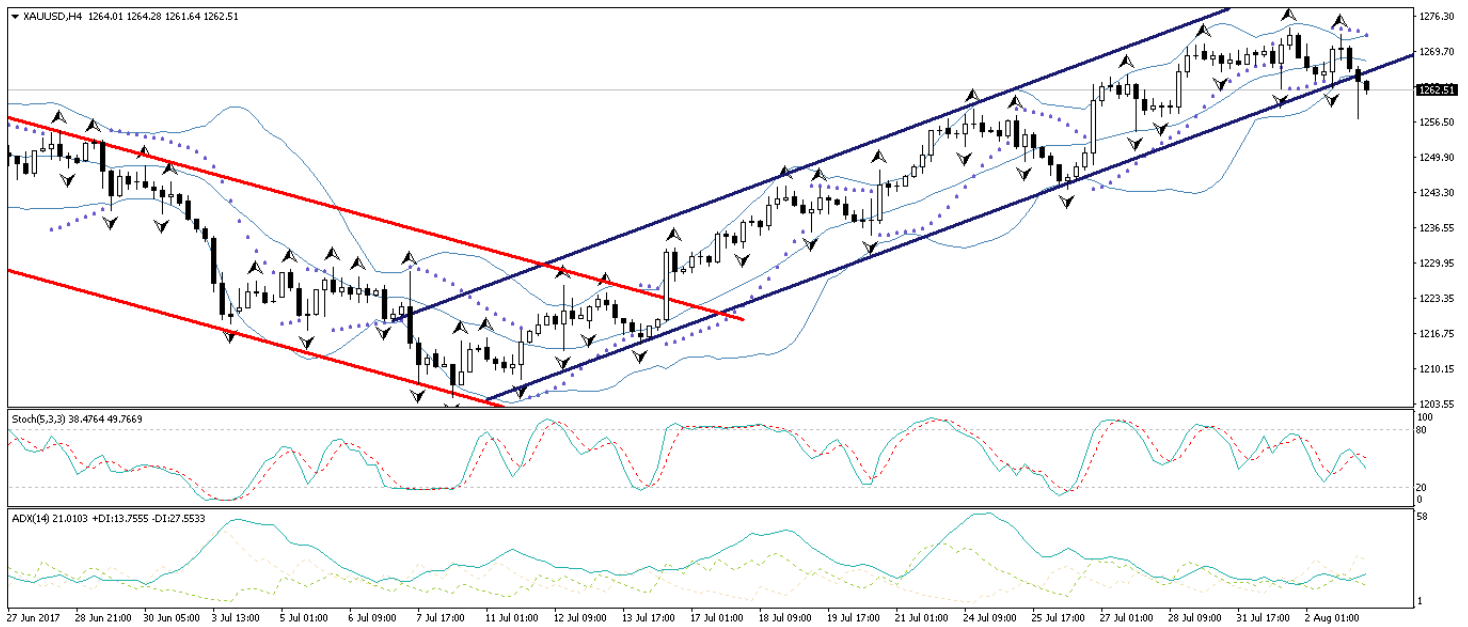
Dolar endeksi, Fed başkanlarından gelen güvercin açıklamaların da etkisi ile birlikte dün düşüş hareketini genişleterek 92,50'li seviyelere kadar geriledi ve Mayıs 2016'dan bu yana en düşük seviyeyi test etmiş oldu. Dolar endeksindeki düşüşün etkisi ile birlikte dün 1,19 seviyesi üzerine test ederek 2015 yılının Ocak ayından bu yana en yüksek seviyesine yükselen EURUSD paritesi, daha sonra kazançlarının bir kısmını geri vererek yeniden 1,18'li seviyelere dönüş yaptı. Paritenin bu sabah saatleri itibariyle 1,1850 seviyesinden işlem görmekte olduğu görülüyor. Paritedeki kısa vadeli gidişat açısından bugün Euro Bölgesi ve ABD'den gelecek olan yoğun veri akışı önemli olacaktır. EURUSD paritesindeki teknik görünüme bakıldığında 1,1850 seviyesinin uzun vadeli (1997 yılından bu yana) oldukça önemli ve güçlü bir direnç seviyesi olarak çalıştığı görülüyor. Bu nedenle, EURUSD paritesindeki mevcut rallinin 1,1850 seviyesi civarında sekteye uğrayabileceğini ve paritenin 1,1850 seviyesinin aşamaması durumunda 1,15 seviyesine doğru sert bir geri çekilme gerçekleştirebileceğini düşünüyoruz. Paritedeki güncel teknik seviyelere bakacak olursak: Bu sabah saatleri itibariyle 1,1850 seviyesinden işlem görmekte olan EURUSD paritesinde, 1,1818 seviyesi destek, 1,1861 seviyesi ise direnç konumunda. Paritede 1,1861 direncinin yukarı yönlü kırılması durumunda bir sonraki direnç seviyemiz 1,1887, 1,1818 desteğinin aşağı yönlü kırılması durumunda ise bir sonraki destek seviyemiz 1,1758.

EUR/USD



XAU/USD

Dün sabahki bültenimizde, 1278 – 1280 bandının önemli bir direnç bölgesi olduğunu ve altının bu seviyeleri aşamaması durumunda mevcut rallisini sonlandırabileceğini belirtmiş ve olası satış fırsatlarının değerlendirilmesini önermiştik. Dolar endeksindeki zayıflamanın devam ediyor olmasına rağmen, ETF alımlarının yavaşlaması ile birlikte yükseliş hareketini durdurdu ve 1275 seviyesi eşliğinden yönünü aşağı çevirerek 1250'li seviyelere kadar indi. Dünya Altın Konseyi'nin raporuna göre toplam talep bir önceki yılın aynı dönemine göre %10 azalarak 953,4 tona geriledi ve 2015 yılının ikinci çeyreğinden beri en düşük seviyesini gördü. Düşüşün neredeyse tamamı, geçtiğimiz yılın zirvesine göre alımlarını %76 azaltan ETF yatırımcılarından kaynaklandı. Exchange traded ürünlere (ETP) yönelik talebin azalması ile birlikte gerileyen altın fiyatlarında, yukarıda 1278 – 1280 bandının önemli bir direnç olarak çalışmaya devam edeceğini düşünüyoruz. Altının bugün içerisinde, dünkü sert gerilemenin ardından 1260 seviyesi civarında sakin bir seyir izlemesi beklenebilir. Altın fiyatlarındaki güncel teknik seviyelere bakacak olursak: Bu sabah saatleri itibarıyla 1262,51 seviyesinden işlem görmekte olan altın fiyatlarında 1262 seviyesi destek, 1265,28 seviyesi ise direnç konumunda. 1265,28 direncinin yukarı yönlü kırılması durumunda bir sonraki direnç seviyemiz 1270, 1262 desteğinin aşağı yönlü kırılması durumunda ise bir sonraki destek seviyemiz 1260.

XAU/USD

Piyasalara Genel Bakış

	Son Fiyat / Değer	Değişim					YBB
		1 günlük	1 haftalık	1 aylık	6 aylık		
Hisse senedi endeksleri							
Gelişmiş Piyasalar							
S&P	2.478	%0,0	%0,0	%2,0	%7,8	%10,7	
DAX	12.181	-%0,6	-%1,0	-%2,4	%4,5	%6,1	
FTSE	7.411	-%0,2	-%0,5	%0,5	%3,1	%3,8	
Nikkei	20.080	-%0,4	-%0,4	-%0,3	%5,7	%4,7	
Gelişmekte olan Piyasalar							
Türkiye	106.525	%0,4	-%0,6	%6,0	%20,5	%36,3	
Çin	3.285	-%0,2	%0,9	%2,6	%4,4	%5,7	
Hindistan	32.477	-%0,3	%0,3	%4,0	%15,0	%22,0	
Endonezya	5.824	-%0,3	-%0,2	-%1,8	%8,3	%9,6	
Rusya	1.965	%1,3	%1,7	%3,3	-%11,7	-%12,0	
Brezilya	67.136	%0,9	%3,3	%6,1	%3,4	%11,5	
Meksika	51.200	%0,0	-%0,8	%2,2	%8,4	%12,2	
Güney Afrika	55.200	-%0,3	%0,7	%5,8	%5,6	%9,0	
Oynaklık Endeksleri							
VIX	10	%1,9	%7,1	-%8,4	-%13,8	-%26,8	
EM VIX	15	%0,2	%2,4	-%8,9	-%16,2	-%35,1	
MOVE	49	-%2,5	%3,1	-%11,8	-%30,3	-%31,9	
Döviz Kurları (ABD dolarına karşı)							
Türkiye	3,5321	%0,1	-%0,1	-%0,7	-%5,5	%0,2	
Brezilya	3,1136	-%0,4	-%0,8	-%5,7	-%0,2	-%4,2	
Güney Afrika	13,2056	-%0,5	%2,3	%0,0	-%1,4	-%3,9	
Çin	6,7217	%0,1	-%0,5	-%1,2	a.d.	-%3,2	
Hindistan	63,7025	-%0,6	-%1,0	-%1,8	-%5,4	-%6,2	
Endonezya	13324	%0,0	-%0,1	-%0,3	-%0,2	-%1,1	
CDS *							
Türkiye	179,3	-2,3	-3,1	-12,1	-57,2	-5,3	
Brezilya	205,5	-1,6	-7,3	-27,0	-29,4	14,5	
Güney Afrika	179,7	-1,9	-6,4	-13,0	-20,7	a.d.	
Endonezya	109,8	-0,9	-1,2	-5,3	-25,2	3,9	
Rusya	159,3	-2,6	-2,4	-5,4	-31,2	a.d.	
10 yıllık bono faizleri							
Türkiye	%10,6	0,0	0,8	0,0	-0,4	-0,8	
Brezilya	%9,9	-0,1	-0,2	-0,6	-0,8	a.d.	
Güney Afrika	%8,6	0,0	0,1	-0,2	-0,2	-0,3	
Hindistan	%6,5	0,0	0,0	-0,1	0,1	-0,1	
Endonezya	%6,9	0,0	0,0	0,0	-0,7	-1,0	
10 yıllık Eurobond faizleri (USD)							
Türkiye	%4,9	-0,04	0,43	-0,32	-0,72	-0,96	
Brezilya	%4,6	-0,08	-0,04	-0,34	-0,44	-0,94	
Güney Afrika	%4,6	0,00	-0,07	0,00	-0,09	-0,29	
Endonezya	%3,6	-0,05	-0,14	-0,15	-0,49	-0,75	
Emtia							
Ham Petrol - Brent USD/varil	52,36	%1,1	%2,7	%5,4	-%7,4	-%7,8	
Ham Petrol - WTI USD/varil	49,59	%0,9	%1,7	%5,4	-%7,4	-%7,7	
Altın - USD / oz	1271,8	-%0,1	%1,8	%4,3	%4,5	%10,4	
Gümüş - USD / t oz.	16,733	-%0,2	%1,9	%4,3	-%4,0	%4,7	
Commodity Bureau Index	442,27	%0,2	%0,2	-%1,3	%1,7	%4,5	

* Değişim değerleri baz olarak ifade edilmiştir.

Kaynak: Bloomberg

Yatırım Merkezlerimiz

Genel Müdürlük

Nispetiye Cad. B-3 Blok Kat: 7-9
Akmerkez Etiler - İSTANBUL
0 212 355 46 46

Adana

Cemal Paşa Mah. Gazipaşa Bul.
Cemal Uğurlu Apt. Kat: 1 D: 4 ADANA

(0 322) 457 77 55

Ankara

Remzi Oğuz Arık Mah. Tunalı Hilmi Cad.
Yaprak Apt. No: 94 Kat: 2 D: 9
Kavaklıdere Çankaya - ANKARA

(0 312) 435 18 36

Antalya

Şirinyalı Mah. İsmet Gökşen Cad. Özden
Apt. No:82/6 Muratpaşa - ANTALYA

(0 242) 248 45 20

Bakırköy

İstanbul Cad. Bakırköy İş Merkezi No:
6 Kat: 4 D: 14 Bakırköy - İSTANBUL

(0 212) 570 52 59

Bursa

Muradiye Mah. Çekirge Cad. Koşer Apt.
No: 49 Kat: 2 D: 4 Osmangazi - BURSA

(0 224) 225 64 10

Denizli

Saraylar Mah. 2. Ticari Yol No: 32 Kat: 5
DENİZLİ

(0 258) 265 87 85

Erenköy

Bağdat Cad. Çubukçu Apt. No: 333
Kat: 2 D: 4 Kadıköy - İSTANBUL

(0 216) 348 82 82

Gaziantep

İncilipinar Mah. Gazimuhtarpaşa Bul.
Kepkepzade Park İş Merkezi B Blok No:
18 Kat: 1 D: 5 GAZİANTEP

(0 342) 232 35 35

Girne

Şehit Necati Gürkaya Mevkii Çağdaş Apt.
Kat: 1 D: 1 Girne - KKTC

(0 392) 815 14 54-55-56

İzmir

Şair Eşref Bul. Ragıp Şanlı İş Merkezi
No: 6 Kat: 3 D: 306 Çankaya - İZMİR

(0 232) 445 01 61

İzmit

Hürriyet Cad. Kaya İşhanı No: 39/5 İzmit
KOCAELİ

(0 262) 323 11 33

İzmit İrtibat

Ömerağa Mah. Alemdar Cad. İ. Kolaylı
Apt. No: 8 Kat: 2 İzmit KOCAELİ

(0 262) 260 01 01

Karadeniz Ereğli

Murtaza Mah. Hamamüstü Sok. İ. Esat
Taneri İş Merkezi No: 19 Kat: 2
Karadeniz Ereğli - ZONGULDAK

(0 372) 316 40 50

Kartal

Üsküdar Cad. Cevat Kayacan Apt. No:
26 Kat: 4 D: 8 Kartal - İSTANBUL

(0 216) 306 22 71 - 306 22 06

Kayseri

Cumhuriyet Mah. Sultan Hamam Cad.
Kavuncu İş Merkezi No: 17 Kat: 1 D: 2
KAYSERİ

(0 352) 221 08 68 - 222 82 51

Mersin

Çankaya Mah. Bahri OK İş Merkezi B
Blok No: 78 MERSİN

(0 324) 238 11 89

Uyarı Notu

Bu raporda yer alan yatırım bilgi, yorum ve tavsiyeleri, yorum ve tavsiyede bulunanların kişisel görüşlerine dayanmakta olup finansal bilgi ve genel yatırım tavsiyesi kapsamında hazırlanmıştır ve hiçbir şekilde yatırım danışmanlığı kapsamında değildir. Yatırım danışmanlığı hizmeti; yetkili kuruluşlar tarafından kişilerin risk ve getiri tercihleri dikkate alınarak kişiye özel sunulmaktadır. Burada yer alan yorum ve tavsiyeler ise genel niteliktedir. Bu tavsiyeler, mali durumunuz ile risk ve getiri tercihlerinize uygun olmayabilir. Bu nedenle, sadece burada yer alan bilgilere dayanarak yatırım kararı verilmesi beklentilerinize uygun sonuçlar doğurmayabilir.

Yatırım Danışmanlığı hizmeti talep edilmesi halinde; yatırımcının Tacirler Yatırım Menkul Değerler A.Ş. ile Yatırım Danışmanlığı sözleşmesi imzalamış olması, Yerindelik Testi'ni tamamlamış ve risk grubunun belirlemiş olması zorunludur.

Bu raporda yer alan her türlü bilgi, yorum ve tavsiye uygunluk testi ile tespit edilecek risk grubunuz ve getiri beklentiniz ile uyumlu olmayabilir. Dolayısıyla, uygunluk testi neticesinde risk grubunuz tespit edilmeden sadece burada yer alan bilgilere dayanılarak yatırım kararı verilmesi amaç, bilgi ve tecrübenize uygun sonuçlar doğurmayabilir.

Bu rapor herhangi bir sürede belirli bir getirinin sağlanacağına dair bir taahhüt içermemekte olup, zaman içerisinde piyasa koşullarında meydana gelen değişiklikler nedeniyle yorum ve tavsiyelerde değişiklikler söz konusu olabilir. Bu raporda bahsedilen yatırım araçlarının fiyatları ve değerleri yatırımcıların menfaatlerine aykırı olarak hareket edebilir ve netice itibarıyla yatırımcılar anaparalarını kaybetme riski ile karşı karşıya kalabilirler. Bu raporda yer alan geçmiş performans verileri gelecekte elde edilecek sonuçların bir garantisi olarak kabul edilemez.

Bu raporda yer alan tüm bilgiler ve görüşler yatırımcıları bilgilendirmek amacıyla, Tacirler Yatırım Menkul Değerler A.Ş. tarafından güncel ve güvenilir kaynaklardan temin edilmiş olmakla beraber, Tacirler Yatırım Menkul Değerler A.Ş. söz konusu bilgilerin doğru ve tam olduğunu taahhüt etmemektedir. Raporlardaki yorumlardan, bilgilerin tam veya doğru olmaması ve/veya güncellenme nedeniyle doğabilecek maddi ve manevi zararlardan Tacirler Yatırım Menkul Değerler A.Ş. ve çalışanları sorumlu tutulamaz.

Bu rapor, sadece gönderildiği kişilerin kullanımı içindir. Bu raporun tümü veya bir kısmı Tacirler Yatırım Menkul Değerler A.Ş.'nin yazılı izni olmadan çoğaltılamaz, yayınlanamaz veya üçüncü kişilere gösterilemez, ticari amaçla kullanılamaz. Aksi halde, Tacirler Yatırım Menkul Değerler A.Ş. uğramış olduğu bütün zarar ve ziyanı talep etme hakkını saklı tutar.