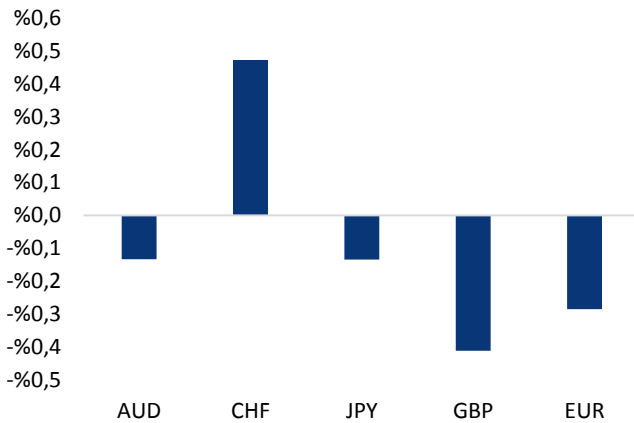


## Haber Başlıkları

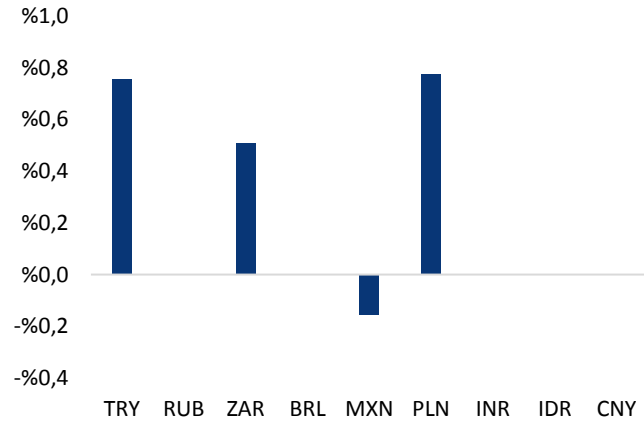
- Bugün saat 10:00'da Nisan ayına ilişkin enflasyon verileri açıklanacak. Kurum beklentimiz Nisan ayında aylık bazda %1,45, yıllık bazda ise %12,03 düzeyinde bir enflasyon artışı kaydedilmesi yönünde. Piyasa beklentisi ise Nisan ayı enflasyonunun %1,30 düzeyinde oluşacağı yönünde.
- Nisan ayı İSO/Markit PMI verisi 51,7 olarak gerçekleşerek, 52,3 olan Mart verisine göre gerileme göstermiş olsa da güçlü duruşunu korudu.
- Euro Bölgesi imalat PMI, Nisan ayında 56,2'den 56,7'ye yükselerek 2011'den bu yana görülen en büyük artışı kaydetti.
- Gümrük ve Ticaret Bakanlığı'nın verilerine göre, nisanda ihracat 12 milyar 833 milyon dolar, ithalat ise 17 milyar 744 milyon dolar oldu.
- Petrol fiyatları, ABD'de özel sektörün açıkladığı verilerin benzin ve ham petrol stoklarının azaldığını göstermesi ile birlikte son altı haftanın en düşük seviyesinden yükselişe geçti.
- Altın fiyatları, Fed'in bugün sona erecek toplantısında çıkacak karar öncesi son üç haftanın en düşük seviyesi yakınında seyreliyor.
- Wall Street'te endeksler teknoloji ve sanayi hisseleri liderliğinde yükselirken, otomotiv ve enerji hisselerinin zayıflığını telafi etti.
- DAX vadeli endeksin 3 puan ve FTSE 100 vadeli endeksinin ise 18 puan aşağıda bulunduğu görülüyor.
- Enflasyon hedefine ulaşmak için büyük miktarda Japon hükümet tahvilleri almaya devam eden Japonya Merkez Bankasının (BOJ) sahip olduğu varlıkların miktarı ülkenin gayri safi yurtiçi hasılasının % 90'ına denk olduğu bildirildi.
- Cumhurbaşkanı Recep Tayyip Erdoğan, temaslarda bulunmak üzere bugün Rusya'ya gidecek. Erdoğan, ziyaret kapsamında Soçi'de Rusya Devlet Başkanı Vladimir Putin ile bir görüşme gerçekleştirecek.

### Gelişmiş ülke para birimlerinin son işlem gününe göre getirileri \*



Kaynak: Bloomberg, Tacirler Yatırım \* ABD dolarına karşı

### Gelişmekte olan ülke para birimlerinin son işlem gününe göre getirileri \*



Kaynak: Bloomberg, Tacirler Yatırım \* ABD dolarına karşı

## Günlük Ekonomi Takvimi

Ülke	Veri	Saat	Beklenti	Önceki
	Türkiye Nisan Ayı TÜFE	10:00	%1,3	%1,02
	Cumhurbaşkanı Erdoğan'ın Rusya Ziyareti			
	Almanya Nisan Ayı İşsizlik Değişimi	10:55	-12K	-30K
	Almanya Nisan Ayı İşsizlik Oranı	10:55	%5,8	%5,8
	İngiltere Nisan Ayı Yapı PMI Endeksi	11:30	52	52,2
	Eurozone 1Ç17 GSYİH Büyüme Oranı	12:00	%0,5	%0,4
	Euro Bölgesi Mart Ayı Yıllık ÜFE	12:00	%4,1	%4,5
	ABD Nisan Ayı ADP Özel Sektör Tarım Dışı İstihdam Değişimi	15:15	175K	263K
	ABD Nisan Ayı Hizmet PMI Endeksi	16:45	52,5	52,5
	ABD Nisan Ayı ISM Hizmet PMI Endeksi	17:00	55,8	55,2
	ABD Ham Petrol Envanterleri	17:30	-2,1610M	-3,641M
	FOMC Toplantı Kararı	21:00		

## Makroekonomik Gelişmeler

### İSO/Markit PMI Nisan ayında güçlü kalmaya devam etti

Nisan ayı İSO/Markit PMI verisi 51,7 olarak gerçekleşerek, 52,3 olan Mart verisine göre gerileme göstermiş olsa da güçlü duruşunu korudu. Verinin 3 aylık hareketli ortalamasındaki yükseliş trendinin, Ocak 2016'dan bu yana en yüksek seviye olan 51,2 seviyesine doğru devam ettiğini görüyoruz. Ayrıca, Nisan ayı verisinin uzun dönem ortalaması (2008 – 2017) olan 50,2 seviyesinin de üzerinde olduğu görülüyor.

- Alt kalemleri incelediğimizde, genele yaylan iyileşmenin devam ettiğini görüyoruz. Geçtiğimiz hafta açıklanan Nisan Ayı Reel Sektör Güven Endeksi ve Nisan Ayı Kapasite Kullanım Oranı verileri de toparlanmanın sürdüğünü göstermişti.
- İç talepteki artış görece zayıf seyretse de ekonomik gidişat kısmi iyileşme sergilemeyi sürdürüyor. Kredi büyümesinin, özellikle Mart ve Nisan aylarından %20'nin üzerinde artış kaydettiğini ve iç talebin canlandığına yönelik işaret verdiğini unutmamak gerekiyor.
- Kurum olarak 2017 yılı için %3 GSYİH büyümesi tahminimizi korumakla beraber yukarı yönlü risk taşıdığına da altını çizmek isteriz.

Ayrıntılı rapor için [tıklayınız](#).

### Nisan ayı enflasyon beklentimiz %1,45

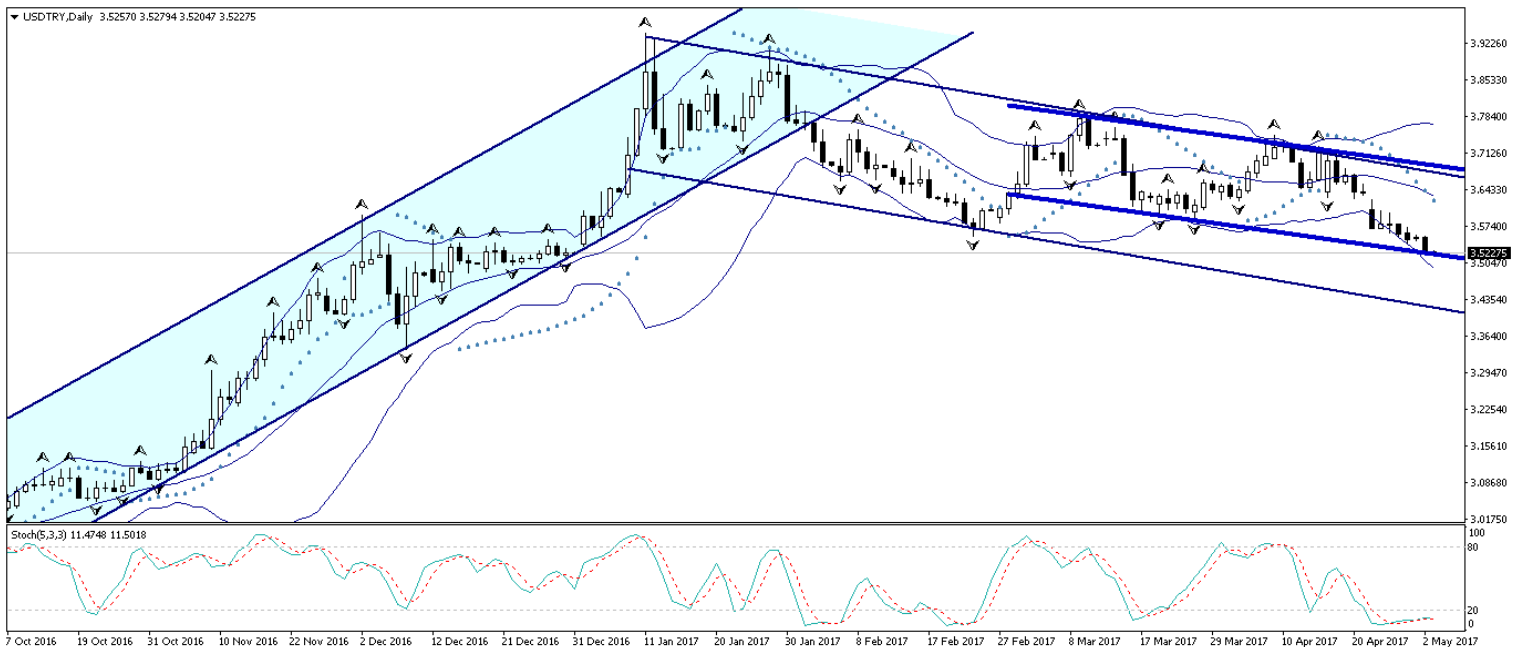
Bugün saat 10:00'da Nisan ayına ilişkin enflasyon verileri açıklanacak. Kurum beklentimiz Nisan ayında aylık bazda %1,45, yıllık bazda ise %12,03 düzeyinde bir enflasyon artışı kaydedilmesi yönünde. Piyasa beklentisi ise Nisan ayı enflasyonunun %1,30 düzeyinde oluşacağı yönünde.

## Döviz & Emtia Analizleri

### USD/TRY

Dolar endeksindeki zayıf seyrin sürmesi ve TL'deki güçlü görünümü ile birlikte dün düşüş hareketini sürdüren USDTRY paritesi, 3,52 seviyesi altına inerek Aralık ayından bu yana dip seviyesini test etti. Kurun bu sabah saatleri itibarıyla 3,52 seviyesi etrafında dalgalı bir seyir izlediği görülüyor. Kurdaki mevcut seviyelerin kalıcı olmayacağına yönelik beklentimizi korumaktayız. TCMB'nin sıkı duruşuna rağmen, dolar endeksindeki gerilemenin hız kaybetmesi ve MSCI GOÜ kur endeksindeki yorgunluk belirtileri de kurdaki 3,55 seviyesi altındaki seyrin istikrar kazanmasına engel olabilir. Ayrıca, hatırlayacağımız üzere TCMB, ihracat ve döviz kazandırıcı hizmetler reeskont kredilerinin, kredi vadesinde ödenmesi kaydıyla, geri ödemelerinin Türk lirası olarak da yapılabilmesine imkân tanımış ve geçerli kurun 2 Ocak 2017'deki seviyenin yani 3,53 seviyesinin olacağını belirtmişti. Dolayısı ile kurun şu anda 3,53 seviyesinin altında bulunuyor olması ihracatçıların döviz talebini artıracak ve kredi ödemelerini kolaylaştıracak bir etmen olarak karşımıza çıkıyor. Dolayısı ile, 3,60 seviyesi altında oluşan yerleşik talebi ve ihracatçıların 3,53 seviyesi altına inen döviz talebini destekleyecek talep, kurdaki düşüş hareketini sınırlayabilir. Dolayısı ile kurdaki düşüş eğiliminin kalıcı olma ihtimalini zor görmekle birlikte, mevcut seviyelerin kısa – orta vadede alım fırsatı vermesinin mümkün olabileceğini düşünmekteyiz. Bugün sabah saatlerinde TÜİK'ten gelecek olan Nisan ayı enflasyon verilerini takip ediyor olacağız. Kurum beklentimiz Nisan ayında aylık bazda %1,45, yıllık bazda ise %12,03 düzeyinde bir enflasyon artışı kaydedilmesi yönünde. Piyasa beklentisi ise Nisan ayı enflasyonunun %1,30 düzeyinde oluşacağı yönünde. Enflasyonun beklentimiz dahilinde gerçekleşmesi durumunda TL üzerinde satış baskısı oluşabilir. Enflasyon erişiminin yanı sıra, bugün akşam saatlerinde açıklanacak olan FOMC toplantı kararını da yakından takip ediyor olacağız. FOMC'den herhangi bir faiz hamlesi beklenmiyor. Haziran ayına vurgu yapılması da beklentiler dahilinde değil. FOMC'nin Haziran'a vurgu yapmaması olumsuz fiyatlanmayacaktır, ancak söz konusu aya bir atıfta bulunulması durumunda dolar endeksinde sert bir değerlenme olabilir. Kurdaki güncel teknik seviyelere bakalım olursak: Bu sabah saatleri itibarıyla 3,5244 seviyesinden işlem görmekte olan USDTRY paritesinde 3,5296 seviyesi direnç, 3,5191 seviyesi ise destek konumunda. 3,5296 direncinin yukarı yönlü kırılması durumunda bir sonraki direnç seviyemiz 3,5430, 3,5191 desteğinin aşağı yönlü kırılması durumunda ise bir sonraki destek seviyemiz 3,5041.

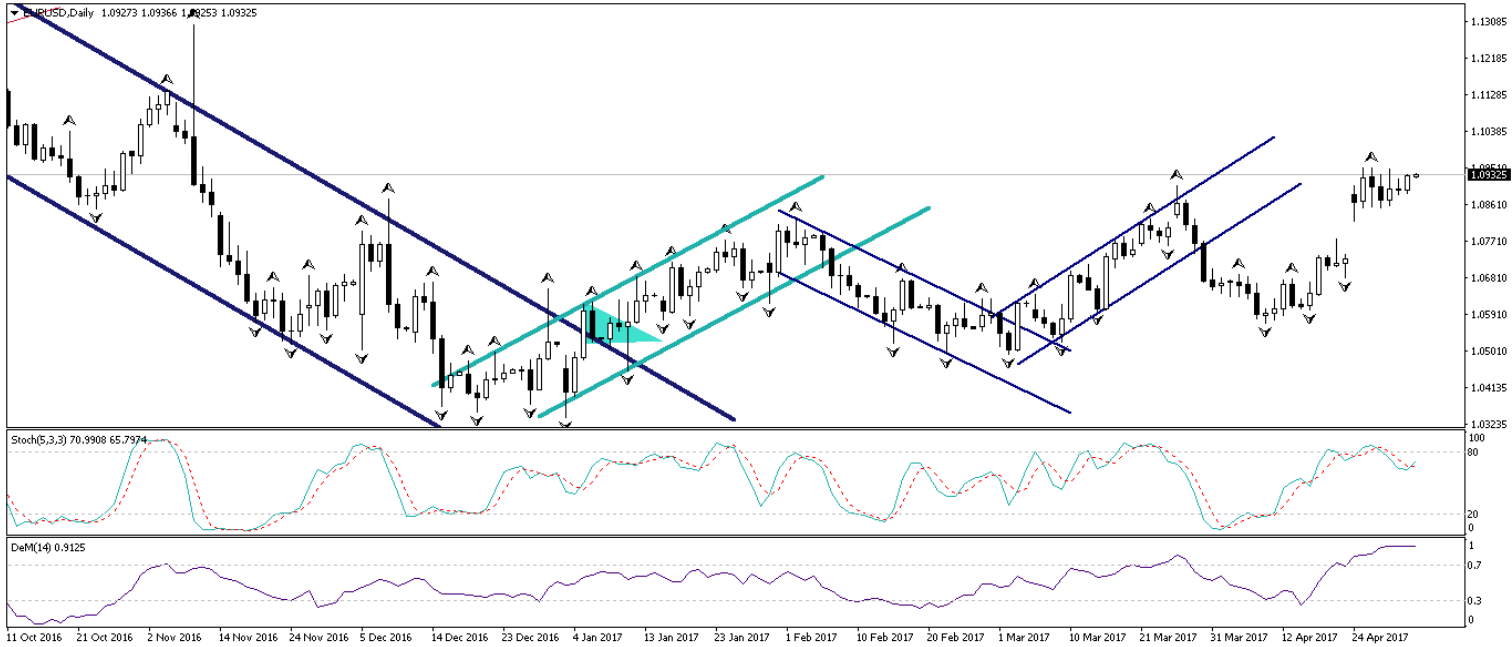
### USD/TL



## EUR/USD

1,09 seviyesi üzerindeki seyrini sürdürmekte olan EURUSD paritesinde, yükseliş hareketinin hız kaybetmiş olduğu görülüyor. Önümüzdeki Pazar günü Fransa'da gerçekleşecek olan cumhurbaşkanlığı seçimlerinin ikinci turu, paritedeki fiyatlamaların içerisinde büyük ölçüde yer alıyor. Macron'un seçimlerde galip geleceği, EURUSD paritesini 1,10 seviyesi eşğine kadar taşıyan en önemli faktör olarak karşımıza çıkıyor. Dolayısı ile Macron'un seçimleri kazanması durumunda paritede majör bir fiyatlama görmeyebiliriz. Paritenin bu sabah saatleri itibariyle 1,09 seviyesi üzerinde dalgalı bir seyir izlediği görülüyor. Bu noktada, dolar endeksindeki düşüş hareketinin yavaşlamaya başladığını ve endeksin 50 haftalık hareketli ortalamasına denk gelen 98,50 seviyesi üzerinde tutunmaya çalışıyor olması, EURUSD paritesindeki yükseliş hareketinin de yavaş yavaş sonuna geliyor olduğumuzu işaret ediyor olabilir. Dolayısı ile EURUSD paritesinde kısa vadede yaşanabilecek yükselişler, orta vadede satış fırsatı olarak sınırlı kalabilir. Paritede 1,10 seviyesi üzerinde bir hareketin teknik olarak zor oluşunu görüyoruz. Bu noktada, 1,09 – 1,10 bandında kısa- orta vadeli satış fırsatları oluşabileceğini düşünmekteyiz. Bugün içerisinde ABD ve Avrupa'dan gelecek olan yoğun veri akışını ve akşam saatlerinde açıklanacak olan FOMC bildirisini takip ediyor olacağız. FOMC'den herhangi bir faiz hamlesi beklenmiyor. Haziran ayına vurgu yapılması da beklentiler dahilinde değil. FOMC'nin Haziran'a vurgu yapmaması olumsuz fiyatlanmayacaktır, ancak söz konusu aya bir atıfta bulunulması durumunda dolar endeksinde sert bir değerlenme olabilir. Paritedeki güncel teknik seviyelere bakalım olursak: Bu sabah saatleri itibariyle 1,0926 seviyesinden işlem görmekte olan EURUSD paritesinde, 1,0900 seviyesi destek, 1,0932 seviyesi ise direnç konumunda. Paritede 1,0932 direncinin yukarı yönlü kırılması durumunda bir sonraki direnç seviyemiz 1,0970, 1,0900 desteğinin aşağı yönlü kırılması durumunda ise bir sonraki destek seviyemiz 1,0856.

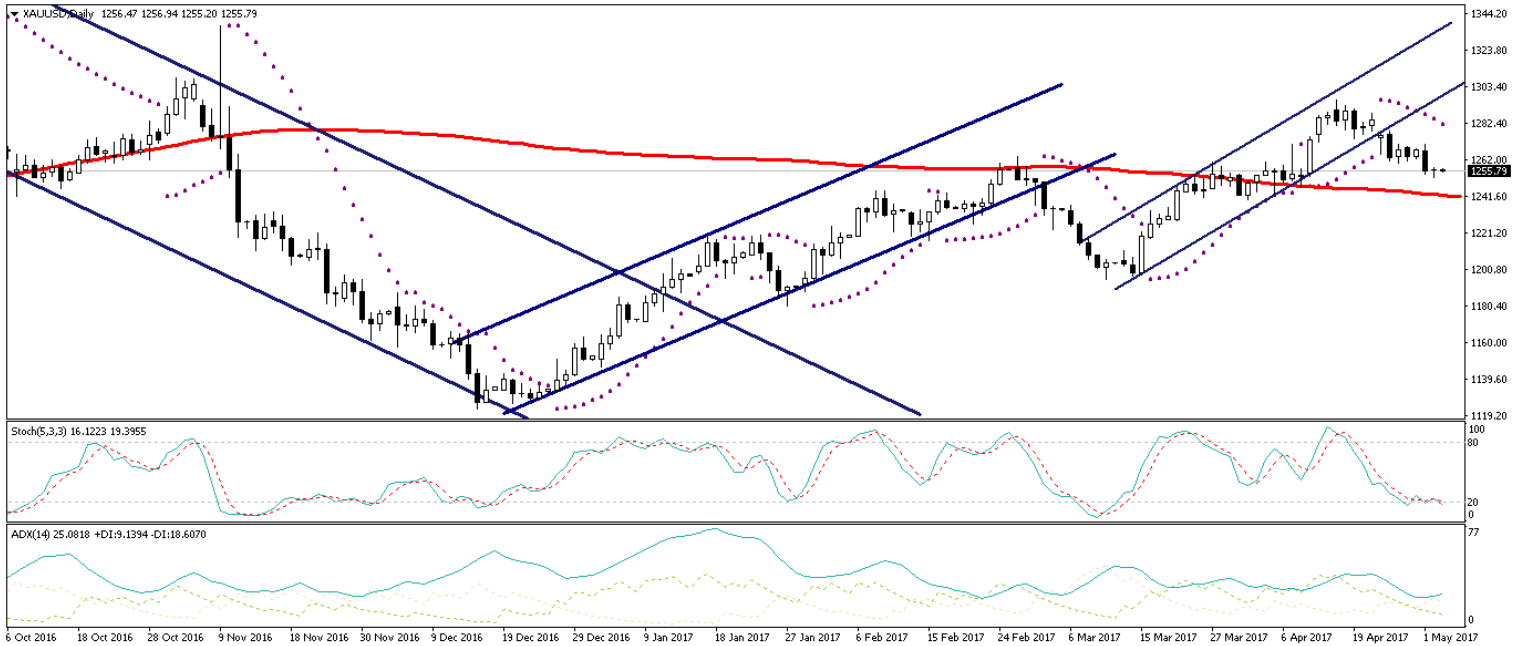
## EUR/USD



## XAU/USD

Dolar endeksindeki gerilemeye rağmen, küresel piyasalarda yüksek seyreden risk iştahı nedeniyle satış baskılarına maruz kalan altın fiyatları, 1255 seviyesine kadar gerilemiş durumda. Bu sabah saatleri itibarıyla 1255 desteği üzerinde tutunmaya çalışan altın fiyatlarında, kısa vadeli teknik göstergelerin aşırı alıma işaret ettiklerini görüyoruz. Bu noktada altının 1255 seviyesi üzerinde tutunamaması durumunda 1250 seviyesi altına doğru geri çekilmesi beklenebilir. Yatırımcılarımıza, altının 1255 seviyesi etrafındaki seyrini takip etmelerini öneriyoruz. Bugün ABD'den gelecek olan yoğun veri akışı ve akşam saatlerinde açıklanacak olan FOMC bildirisi takından izleniyor olacak. FOMC'den herhangi bir faiz hamlesi beklenmiyor. Haziran ayına vurgu yapılması da beklentiler dahilinde değil. FOMC'nin Haziran'a vurgu yapmaması olumsuz fiyatlanmayacaktır, ancak söz konusu aya bir atıfta bulunulması durumunda dolar endeksinde sert bir değerlenme olabilir. Altın fiyatlarındaki güncel teknik görünüme bakacak olursak: Bu sabah saatleri itibarıyla 1255,79 işlem görmekte olan altın fiyatlarında 1255 seviyesi destek, 1262 seviyesi ise direnç konumunda. 1262 direncinin yukarı yönlü kırılması durumunda bir sonraki direnç seviyemiz 1265,28, 1255 desteğinin aşağı yönlü kırılması durumunda ise bir sonraki destek seviyemiz 1250.

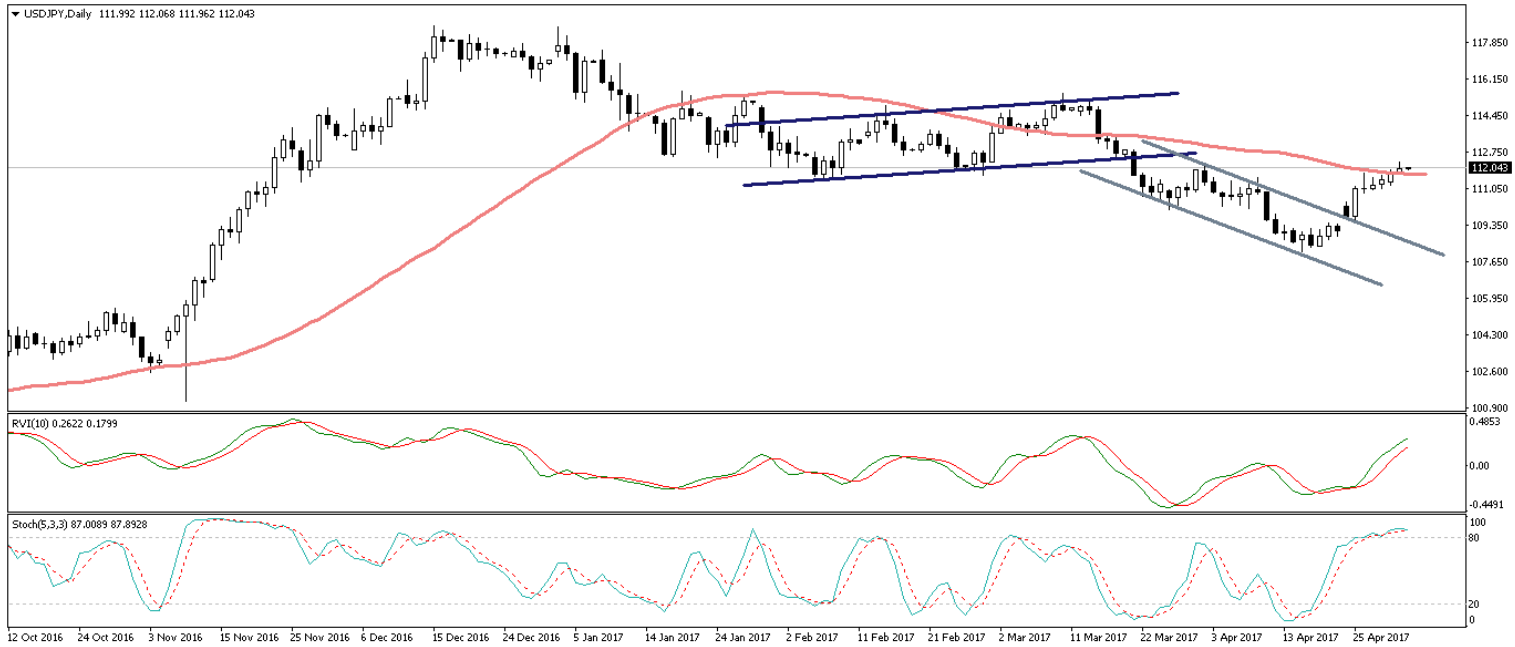
## XAU/USD



## USD/JPY

Geçtiğimiz haftaki analizlerimizde, güvenli liman talebindeki gerileme nedeniyle sert bir yükseliş hareketi içerisinde olan USDJPY paritesinde, 112 seviyesinin hedef hazine gelebileceğini belirtmiş ve yükselişin bu seviyeye kadar devam edebileceğini ifade etmiştik. Öngördüğümüz üzere 112 seviyesine kadar tırmanan parite, bu sabah saatleri itibarıyla bu seviye üzerindeki hareketini sürdürüyor. Dolar endeksindeki düşüş hareketinin yavaşlamış olduğunu görüyoruz. Yendeki satış baskısı durulsa dahi, dolardaki olası bir toparlanmanın paritenin yukarı yönlü hareketini sürdürmesini sağlayabileceğini düşünüyoruz. Dolayısıyla paritenin yükseliş hareketini devam ettirebileceğini ve 112 seviyesi üzerinde tutunulması durumunda 115 seviyesinin hedef haline gelebileceğini düşünmekteyiz. Bugün içerisinde ABD'den gelecek olan yoğun veri akışını ve akşam saatlerinde açıklanacak olan FOMC bildirisini takip ediyor olacağız. FOMC'den herhangi bir faiz hamlesi beklenmiyor. Haziran ayına vurgu yapılması da beklentiler dahilinde değil. FOMC'nin Haziran'a vurgu yapmaması olumsuz fiyatlanmayacaktır, ancak söz konusu aya bir atıfta bulunulması durumunda dolar endeksinde sert bir değerlenme olabilir. Paritedeki güncel teknik seviyelere bakacak olursak: Bu sabah saatleri itibarıyla 111,89 seviyesinden işlem görmekte olan USDJPY paritesinde 111,70 seviyesi destek, 112 seviyesi ise direnç konumunda. 111,70 desteğinin aşağı yönlü kırılması durumunda bir sonraki destek seviyemiz 111,20, 112 direncinin yukarı yönlü kırılması durumunda ise bir sonraki direnç seviyemiz 112,65.

## USD/JPY



## Piyasalara Genel Bakış

	Son Fiyat / Değer	Değişim				
		1 günlük	1 haftalık	1 aylık	6 aylık	YBB
<b>Hisse senedi endeksleri</b>						
<b>Gelişmiş Piyasalar</b>						
S&P	2.391	%0,1	%0,1	%1,4	%14,5	%6,8
DAX	12.508	%0,6	%0,4	%2,0	%21,1	%8,9
FTSE	7.250	%0,6	-%0,2	-%0,4	%6,8	%1,5
Nikkei	19.446	%0,7	%1,9	%2,4	%13,5	%1,7
<b>Gelişmekte olan Piyasalar</b>						
Türkiye	94.356	-%0,3	%0,6	%6,4	%23,0	%20,8
Çin	3.144	-%0,3	%0,0	-%2,8	%0,1	%1,0
Hindistan	29.921	%0,2	%0,1	%0,2	%9,3	%12,6
Endonezya	5.676	-%0,1	-%0,2	%1,2	%6,4	%7,1
Rusya	2.027	%0,5	%2,4	%0,9	%3,3	-%9,2
Brezilya	66.722	%2,0	%3,6	%2,3	%8,1	%10,8
Meksika	49.589	%0,7	%0,4	%1,6	%6,2	%8,6
Güney Afrika	53.916	%0,2	%3,3	%2,8	%7,3	%6,4
<b>Oynaklık Endeksleri</b>						
VIX	11	%4,7	-%1,6	-%14,5	-%45,2	-%24,6
EM VIX	15	%2,2	%0,0	-%8,0	-%42,8	-%32,2
MOVE	60	%1,6	-%3,3	-%1,5	-%12,9	-%15,8
<b>Döviz Kurları (ABD dolarına karşı)</b>						
Türkiye	3,5274	-%0,8	-%1,5	-%3,2	%13,3	%0,1
Brezilya	3,1519	a.d.	%0,1	%1,2	a.d.	-%3,0
Güney Afrika	13,3442	-%0,5	%2,2	-%2,5	-%0,9	-%2,9
Çin	6,8959	a.d.	%0,2	a.d.	%2,1	-%0,7
Hindistan	64,2125	a.d.	-%0,1	-%1,3	-%3,8	-%5,5
Endonezya	13312	a.d.	%0,2	-%0,1	%2,0	-%1,2
<b>CDS *</b>						
Türkiye	201,8	-8,3	-11,8	-18,4	-6,3	-33,1
Brezilya	213,6	-3,3	-2,3	-7,1	-45,6	56,6
Güney Afrika	187,8	a.d.	a.d.	a.d.	-35,7	a.d.
Endonezya	124,8	-1,5	-1,0	0,4	-7,0	31,5
Rusya	149,4	-4,2	-2,7	-9,4	-57,8	a.d.
<b>10 yıllık bono faizleri</b>						
Türkiye	%10,5	a.d.	0,7	-0,4	0,3	-0,9
Brezilya	%10,2	a.d.	-0,1	0,2	a.d.	a.d.
Güney Afrika	%8,7	a.d.	0,0	-0,3	0,0	-0,2
Hindistan	%7,0	a.d.	0,0	0,3	0,2	0,5
Endonezya	%7,1	a.d.	0,0	0,0	-0,2	-0,9
<b>10 yıllık Eurobond faizleri (USD)</b>						
Türkiye	%5,1	a.d.	0,59	-0,41	0,14	-0,79
Brezilya	%4,6	-0,06	-0,08	-0,12	-0,12	-0,88
Güney Afrika	%4,6	-0,07	-0,02	-0,22	0,34	-0,27
Endonezya	%3,8	a.d.	0,00	-0,06	0,16	-0,53
<b>Emtia</b>						
Ham Petrol - Brent USD/varil	50,46	-%2,1	-%3,1	-%5,0	%7,7	-%11,2
Ham Petrol - WTI USD/varil	47,66	-%2,4	-%3,8	-%5,1	%5,1	-%11,3
Altın - USD / oz	1257	%0,1	-%0,7	%0,5	-%3,9	%9,1
Gümüş - USD / t oz.	16,769	-%0,1	-%4,7	-%7,9	-%10,3	%4,9
Commodity Bureau Index	427,7	%0,1	%1,5	-%0,5	%5,7	%1,1

\* Değişim değerleri baz olarak ifade edilmiştir.

Kaynak: Bloomberg



## Yatırım Merkezlerimiz

### Genel Müdürlük

Nispetiye Cad. B-3 Blok Kat: 7-9  
Akmerkez Etiler - İSTANBUL  
0 212 355 46 46

### Adana

Cemal Paşa Mah. Gazipaşa Bul.  
Cemal Uğurlu Apt. Kat: 1 D: 4 ADANA

(0 322) 457 77 55

### Ankara

Remzi Oğuz Arık Mah. Tunalı Hilmi Cad.  
Yaprak Apt. No: 94 Kat: 2 D: 9  
Kavaklıdere Çankaya - ANKARA

(0 312) 435 18 36

### Antalya

Şirinyalı Mah. İsmet Gökşen Cad. Özden  
Apt. No:82/6 Muratpaşa - ANTALYA

(0 242) 248 45 20

### Bakırköy

İstanbul Cad. Bakırköy İş Merkezi No:  
6 Kat: 4 D: 14 Bakırköy - İSTANBUL

(0 212) 570 52 59

### Bursa

Muradiye Mah. Çekirge Cad. Koşer Apt.  
No: 49 Kat: 2 D: 4 Osmangazi - BURSA

(0 224) 225 64 10

### Denizli

Saraylar Mah. 2. Ticari Yol No: 32 Kat: 5  
DENİZLİ

(0 258) 265 87 85

### Erenköy

Bağdat Cad. Çubukçu Apt. No: 333  
Kat: 2 D: 4 Kadıköy - İSTANBUL

(0 216) 348 82 82

### Gaziantep

İncilipinar Mah. Gazimuhtarpaşa Bul.  
Kepkepzade Park İş Merkezi B Blok No:  
18 Kat: 1 D: 5 GAZİANTEP

(0 342) 232 35 35

### Girne

Şehit Necati Gürkaya Mevkii Çağdaş Apt.  
Kat: 1 D: 1 Girne - KKTC

(0 392) 815 14 54-55-56

### İzmir

Şair Eşref Bul. Ragıp Şanlı İş Merkezi  
No: 6 Kat: 3 D: 306 Çankaya - İZMİR

(0 232) 445 01 61

### İzmit

Hürriyet Cad. Kaya İşhanı No: 39/5 İzmit  
KOCAELİ

(0 262) 323 11 33

### İzmit İrtibat

Ömerağa Mah. Alemdar Cad. İ. Kolaylı  
Apt. No: 8 Kat: 2 İzmit KOCAELİ

(0 262) 260 01 01

### Karadeniz Ereğli

Murtaza Mah. Hamamüstü Sok. İ. Esat  
Taneri İş Merkezi No: 19 Kat: 2  
Karadeniz Ereğli - ZONGULDAK

(0 372) 316 40 50

### Kartal

Üsküdar Cad. Cevat Kayacan Apt. No:  
26 Kat: 4 D: 8 Kartal - İSTANBUL

(0 216) 306 22 71 - 306 22 06

### Kayseri

Cumhuriyet Mah. Sultan Hamam Cad.  
Kavuncu İş Merkezi No: 17 Kat: 1 D: 2  
KAYSERİ

(0 352) 221 08 68 - 222 82 51

### Mersin

Çankaya Mah. Bahri OK İş Merkezi B  
Blok No: 78 MERSİN

(0 324) 238 11 89

## Uyarı Notu

Bu raporda yer alan yatırım bilgi, yorum ve tavsiyeleri, yorum ve tavsiyede bulunanların kişisel görüşlerine dayanmakta olup finansal bilgi ve genel yatırım tavsiyesi kapsamında hazırlanmıştır ve hiçbir şekilde yatırım danışmanlığı kapsamında değildir. Yatırım danışmanlığı hizmeti; yetkili kuruluşlar tarafından kişilerin risk ve getiri tercihleri dikkate alınarak kişiye özel sunulmaktadır. Burada yer alan yorum ve tavsiyeler ise genel niteliktedir. Bu tavsiyeler, mali durumunuz ile risk ve getiri tercihlerinize uygun olmayabilir. Bu nedenle, sadece burada yer alan bilgilere dayanarak yatırım kararı verilmesi beklentilerinize uygun sonuçlar doğurmayabilir.

Yatırım Danışmanlığı hizmeti talep edilmesi halinde; yatırımcının Tacirler Yatırım Menkul Değerler A.Ş. ile Yatırım Danışmanlığı sözleşmesi imzalamış olması, Yerindelik Testi'ni tamamlamış ve risk grubunun belirlemiş olması zorunludur.

Bu raporda yer alan her türlü bilgi, yorum ve tavsiye uygunluk testi ile tespit edilecek risk grubunuz ve getiri beklentiniz ile uyumlu olmayabilir. Dolayısıyla, uygunluk testi neticesinde risk grubunuz tespit edilmeden sadece burada yer alan bilgilere dayanılarak yatırım kararı verilmesi amaç, bilgi ve tecrübenize uygun sonuçlar doğurmayabilir.

Bu rapor herhangi bir sürede belirli bir getirinin sağlanacağına dair bir taahhüt içermemekte olup, zaman içerisinde piyasa koşullarında meydana gelen değişiklikler nedeniyle yorum ve tavsiyelerde değişiklikler söz konusu olabilir. Bu raporda bahsedilen yatırım araçlarının fiyatları ve değerleri yatırımcıların menfaatlerine aykırı olarak hareket edebilir ve netice itibarıyla yatırımcılar anaparalarını kaybetme riski ile karşı karşıya kalabilirler. Bu raporda yer alan geçmiş performans verileri gelecekte elde edilecek sonuçların bir garantisi olarak kabul edilemez.

Bu raporda yer alan tüm bilgiler ve görüşler yatırımcıları bilgilendirmek amacıyla, Tacirler Yatırım Menkul Değerler A.Ş. tarafından güncel ve güvenilir kaynaklardan temin edilmiş olmakla beraber, Tacirler Yatırım Menkul Değerler A.Ş. söz konusu bilgilerin doğru ve tam olduğunu taahhüt etmemektedir. Raporlardaki yorumlardan, bilgilerin tam veya doğru olmaması ve/veya güncellenme nedeniyle doğabilecek maddi ve manevi zararlardan Tacirler Yatırım Menkul Değerler A.Ş. ve çalışanları sorumlu tutulamaz.

Bu rapor, sadece gönderildiği kişilerin kullanımı içindir. Bu raporun tümü veya bir kısmı Tacirler Yatırım Menkul Değerler A.Ş.'nin yazılı izni olmadan çoğaltılamaz, yayınlanamaz veya üçüncü kişilere gösterilemez, ticari amaçla kullanılamaz. Aksi halde, Tacirler Yatırım Menkul Değerler A.Ş. uğramış olduğu bütün zarar ve ziyarı talep etme hakkını saklı tutar.