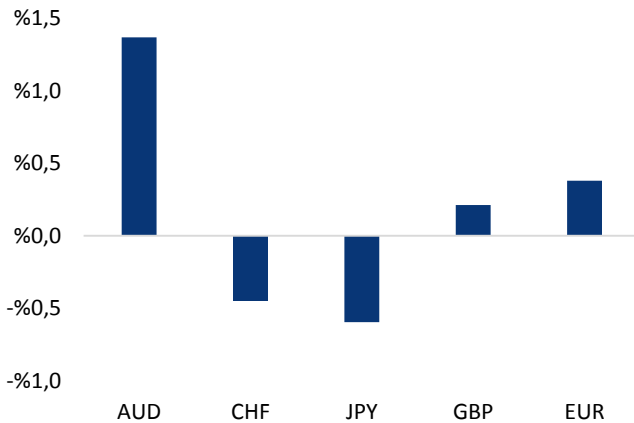


Haber Başlıkları

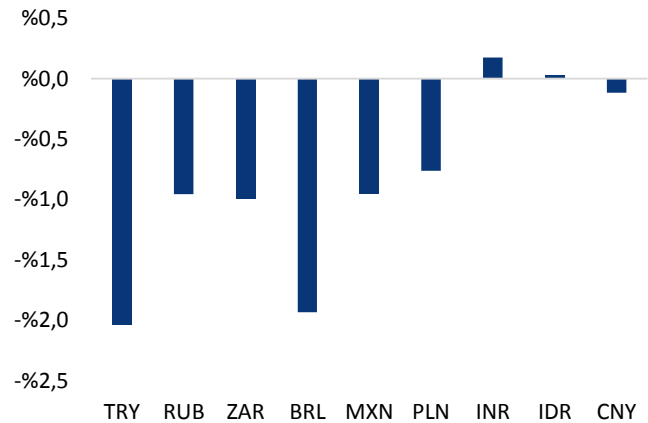
- ABD Çalışma Bakanlığı'nın verilerine göre işsizlik maaşı başvuruları geçen hafta yaklaşık son 44 yılın en düşük seviyesine geriledi. 25 Şubat'ta sona eren haftada haftalık işsizlik maaşı başvuruları 19 bin kişi azalarak 223 bine geriledi (beklenti 245 bindi). Bu Mart 1973'ten beri görülen en düşük seviye.
- ABD'de Tüketici Güveni, Şubat ayının son haftasında ABD ekonomisinin görünümüne ilişkin artan iyimserlikle birlikte 48'den 49,8'e yükseldi ve 2007 yılının Mart ayından bu yana olan en yüksek değerini aldı.
- New York Borsası, Avrupa hisse senetlerindeki ve emtia fiyatlarındaki düşüşün etkisiyle birlikte geriledi.
- Altın fiyatları, Fed'in Mart toplantısında faiz artırma ihtimalinin %90'a yükselmesi ve dolar endeksinin 102 seviyesi üzerine tırmanması ile birlikte sert satış baskılarına maruz kaldı. Altın fiyatları, bu yılın ikinci haftalık düşüşüne hazırlanıyor.
- Petrol fiyatları, ABD'de artan stokların ve dolardaki güçlenmenin etkisiyle birlikte üç haftanın en düşük seviyesi yakınında seyrediyor.
- Asya seansında açıklanan verilere göre Japonya'da Ocak ayında Çekirdek TÜFE yıllık olarak % 0,1 artış kaydetti. Bir önceki ay % 0,2 gerileyen endeksin Ocak ayında değişmemesi bekleniyordu. Çekirdek TÜFE'deki artışta ham petrol fiyatlarındaki yükselişin etkili olduğunu belirtebiliriz (Çekirdek fiyat endeksinde taze gıda fiyatları bulunmuyor ancak enerji grubu yer alıyor).
- Japonya'da Asya seansında yayınlanan resmi rakamlara göre, Ocak ayında hanehalkı harcamaları yıllık olarak, piyasanın %0,4 oranındaki düşüş beklentisinden daha fazla gerileyerek %1,2 oranında azaldı.
- Asya seansında açıklanan Çin Caixin Hizmet PMI Endeks özel sektör tarafından açıklanan PMI endeksi) 53,3 olan beklentiyi karşılayamamaya 52,6 olarak gerçekleşti.
- Avrupa Merkez Bankası (ECB) Yönetim Kurulu üyesi Sabine Lautenschlaeger, İngiltere'nin arkasından Fransa'nın AB'den ayrılmasını öngörmediğini ancak yakın gelecekte bir borsa krizinin olabileceği konusunda şüpheleri olduğunu bildirdi.
- Açılış öncesi vadeli işlemlere göre DAX'ın 47 puan ve FTSE'nin 19 puan aşağıda bulunduğu görülüyor.

Gelişmiş ülke para birimlerinin son işlem gününe göre getirileri *



Kaynak: Bloomberg, Tacirler Yatırım * ABD dolarına karşı

Gelişmekte olan ülke para birimlerinin son işlem gününe göre getirileri *



Kaynak: Bloomberg, Tacirler Yatırım * ABD dolarına karşı

Günlük Ekonomi Takvimi

Ülke	Veri	Saat	Beklenti	Önceki
	Türkiye Şubat Ayı TÜFE	10:00	%0,44	%0,47
	Almanya Ocak Ayı Aylık Perakende Satışlar	11:00	%0,2	-%0,9
	Almanya Şubat Ayı PMI Endeksi	11:55	54,4	54,4
	Euro Bölgesi Şubat Ayı Hizmet PMI Endeksi	12:0	55,6	55,6
	İngiltere Şubat Ayı Hizmet PMI Endeksi	12:30	54,1	54,4
	Euro Bölgesi Ocak Ayı Perakende Satışlar	13:00	%0,4	-%0,3
	ABD Şubat Ayı Hizmet PMI Endeksi	17:45	53,9	53,9
	ABD Şubat Ayı ISM Hizmet Endeksi	18:00	56,5	56,5
	FOMC Üyeleri Evans ve Lacker'ın Konuşması	18:15		
	FOMC Üyesi Powell'ın Konuşması	20:15		
	Fed Başkanı Janet Yellen'in Konuşması	21:00		
	FOMC Üyesi Stanley Fischer'in Konuşması	21:00		

Makroekonomik Gelişmeler

17-24 Şubat haftasında yurt içi piyasalarda yabancı girişi yaşandı

17-24 Şubat tarihleri arasında hisse senedi piyasasında 51 milyon dolarlık bir giriş yaşandı. Böylece, yılbaşından bu yana hisse senedinde görülen toplam net yabancı girişi 1 milyar doların üzerine çıktı.

- Yabancı yatırımcılar söz konusu hafta içerisinde tahvil cephesinde de alım tarafındaydılar. 17-24 Şubat haftasında tahvil cephesinde (repo işlemleri hariç) görülen 243 milyonluk giriş ile birlikte, yılbaşından bu yana bono piyasasındaki toplam çıkış 502 milyondan 259 geriledi.
- Söz konusu hafta içerisinde Eurobond piyasasında ise 881 milyon dolarlık net giriş yaşandı.
- Fed tutanlarından çıkan ılımlı ifadeler ve TCMB'nin TL likiditesini sıkı tutmaya devam etmesi, 17-24 Şubat haftasında yurt içi piyasalarda olumlu bir havanın oluşmasını sağladı.

Rapor için [tıklayınız](#).

Şubat TÜFE rakamları bugün 10:00'da açıklanacak

Kurum beklentimiz, bugün 10:00'da TÜİK tarafından açıklanacak olan Şubat ayı TÜFE aylık artışının %0,44 olarak gerçekleşeceği yönünde. Piyasa beklentisi ise %0,47 seviyesinde bulunuyor.

- Şubat ayı TÜFE aylık artışının kurum beklentimiz doğrultusunda %0,44 olarak gerçekleşmesi, yıllık enflasyonu %9,2'den %9,7'ye taşıyacaktır.
- Kurum enflasyon tahmin patikamız doğrultusunda, enflasyon artışının Mart ayına kadar çift hanelere ulaşması ve Mayıs ayına kadar %11'i geçmesi ihtimalini yüksek buluyoruz. 2017 yıl sonu TÜFE beklentimizi %8,4'den %9,2'ye yükseltmiş bulunuyoruz.
- Enflasyon görünümündeki bozulmanın devam etmesi, önümüzdeki dönemlerde sıkı para politikasına duyulan ihtiyacın artacağına işaret edecektir.

Fed Yönetim Kurulu Üyesi Powell, Mart toplantısında faiz artırımının masada olacağını belirtti

Fed Yönetim Kurulu Üyesi Jerome Powell (FOMC'de oy sahibi), dünkü röportajında, ABD ekonomisinin uzun zaman sonra hedeflere oldukça yaklaştığını ve Fed'in Mart toplantısında faiz artırımının masada olacağını belirtti. Powell, bu yıl için üç faiz artırımını uygun olarak gördüğünü, ancak bu durumun, ekonomideki koşullar ile birlikte değişebileceğini belirtti. FOMC, 14 – 15 Mart'ta bir araya gelecek. William Dudley ve Lael Brainard gibi güvercin isimlerin, ABD ekonomisinin hedeflere yaklaştığına yönelik açıklamalarda bulunmalarının ardından piyasalardaki faiz artırım beklentileri güçlenmiş durumda. Fed yetkililerinden gelen açıklamalar ve Trump'ın Kongre'de gerçekleştirdiği konuşma sonrasında Fed'in Mart ayında faiz artırma olasılığının %90'a çıktığını görüyoruz. Kurum olarak Fed'den Mart ayında bir faiz artırımını beklememekteyiz. Mart ayında bir faiz artırımını görmemiz durumunda bu Fed'in iletişim politikasına ters düşecektir.

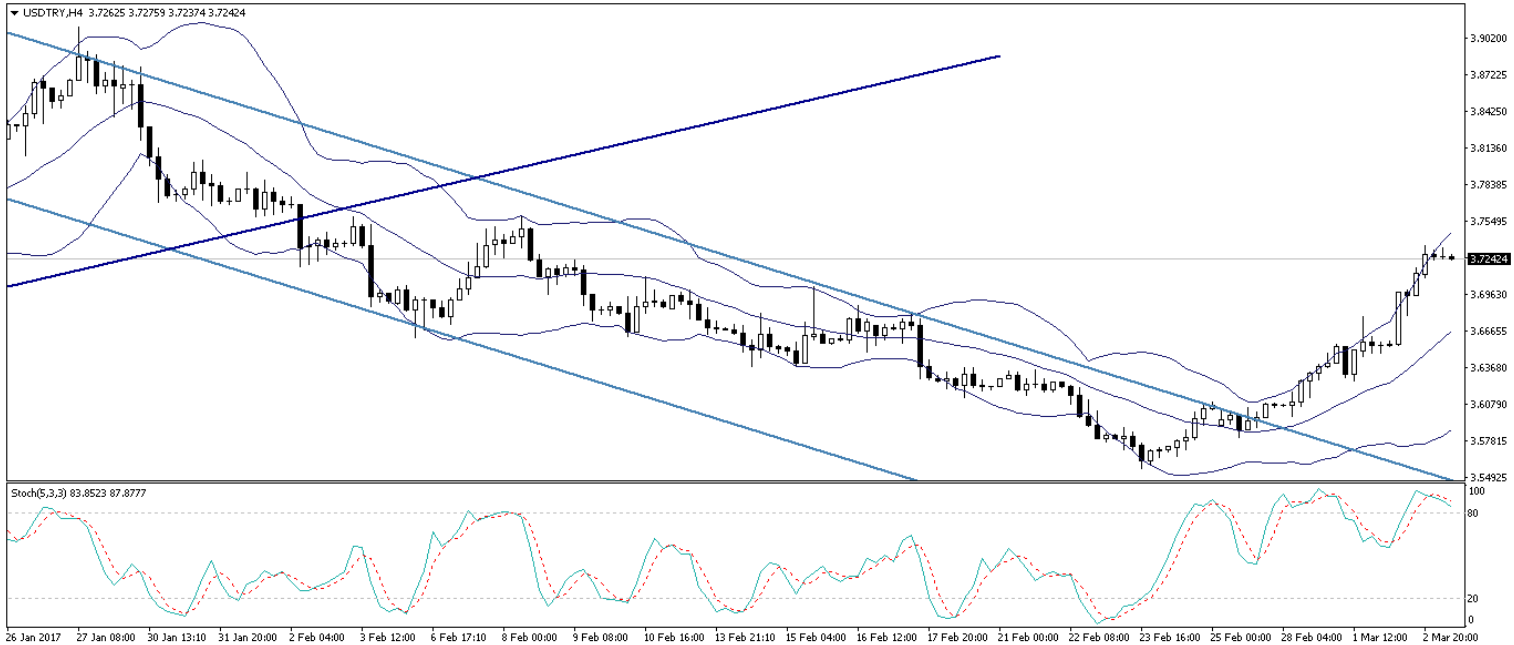
31 Ocak – 1 Şubat toplantısında Fed'den Mart ayında bir faiz artırımına gidilebileceğine yönelik herhangi bir ipucu gelmedi. Fed, faiz artırım sinyalini bir önceki toplantıda açık bir şekilde vermeyi ve piyasalarda bir "şok" yaratmamayı tercih eder. Ancak, Mart ayında faiz artırılmasa bile, toplantıdaki tonun oldukça şahin olacağını ve Mayıs (basın toplantısı yapılmayacak) ya da Haziran (basın toplantısı yapılacak) toplantılarına net bir atıfta bulunulabileceğini düşünüyoruz.

Döviz & Emtia Analizleri

USD/TRY

Dün sabahki bültenimizde, teknik göstergelerin de güçlü fiyat hareketlerini desteklediği kurda, yükseliş hareketinin 3,70 seviyesine doğru devam etmesinin beklenebileceğini belirtmiştik. Öngördüğümüz üzere yükselişini 3,70 seviyesine doğru devam ettiren USDTRY paritesi, akşam saatlerinde 3,7350 seviyesini test ederek yaklaşık son 1 ayın zirve seviyesine çıktı. Kurdaki bu yükselişte, dolar endeksindeki güçlenme büyük rol oynuyor. Fed yetkililerinden gelen açıklamalar ve Trump'ın Kongre'de gerçekleştirdiği konuşma sonrasında Fed'in Mart ayında faiz artırma olasılığının %90'a çıktığını görüyoruz. Bununla birlikte, dolar endeksinin de 50 günlük hareketli ortalamasını yukarı yönlü kırdığı ve 102 seviyesinin üzerine çıktığı görülüyor. Bu noktada, Mart toplantısına yaklaşıldıkça, dolar endeksindeki değerlenmenin ve kurlar üzerindeki baskının artabileceğini düşünüyoruz. "Makroekonomik Gelişmeler" bölümümüzde de belirttiğimiz gibi, kurum olarak Fed'den Mart ayında bir faiz artırımını beklememekteyiz. Ancak mevcut fiyatlamanın etkisini toplantıya kadar sürdürebileceğini düşünüyoruz. Bu da, USDTRY paritesinin 3,65 seviyesi üzerinde kalıcı olmasına neden olabilir. Kurdaki kısa vadeli gidişat açısından Fed Başkanı Janet Yellen'in bu akşam saatlerinde Chicago'da gerçekleştireceği konuşma önemli olacak. Ayrıca sabah saatlerinde yurt içi piyasalarda Şubat ayı TÜFE verilerini takip ediyor olacağız. Kurdaki güncel teknik seviyelere bakacak olursak: Bu sabah saatlerinde 3,7273 seviyesinden işlem gören USDTRY paritesinde 3,7195 seviyesi destek, 3,7330 seviyesi ise direnç konumunda bulunuyor. 3,7195 desteğinin aşağı yönlü kırılması halinde bir sonraki destek seviyemiz 3,70, 3,7330 direncinin yukarı yönlü kırılması halinde ise bir sonraki direnç seviyemiz 3,7526 olarak karşımıza çıkıyor.

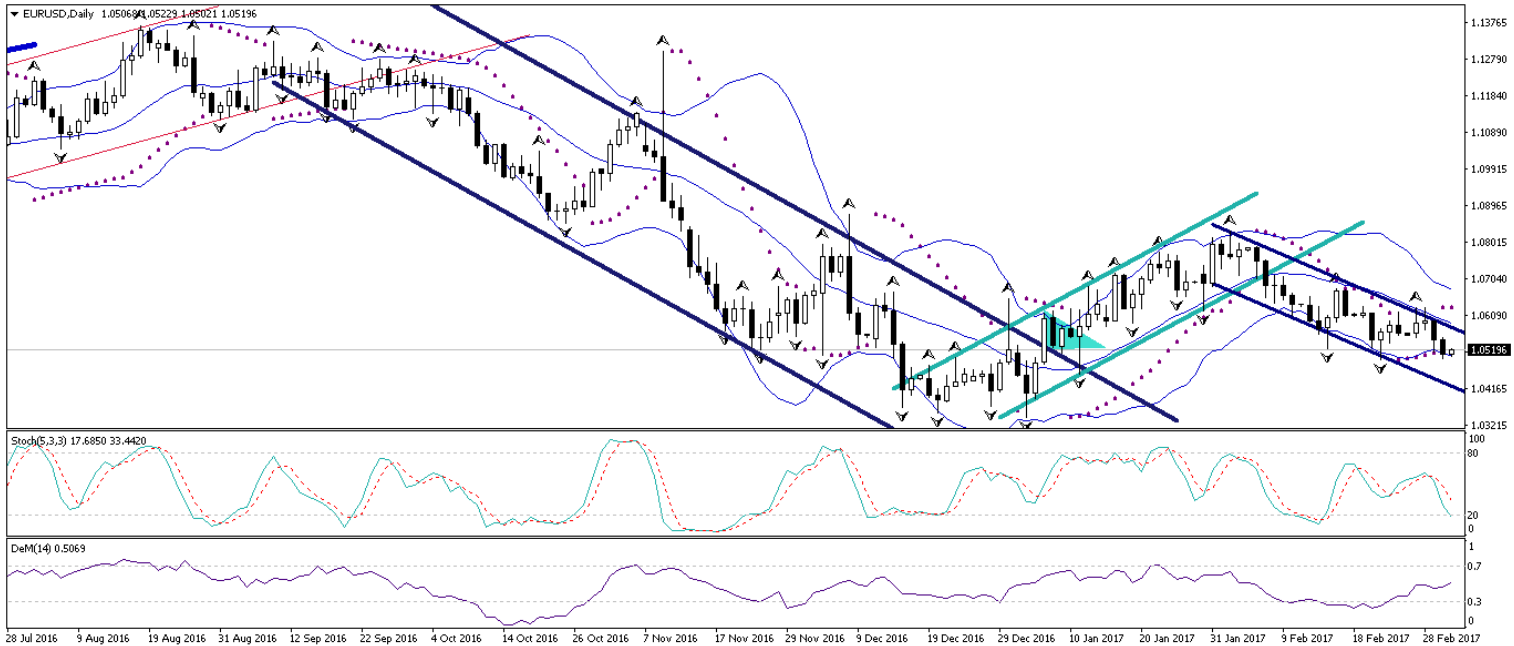
USD/TL



EUR/USD

Sabah bültenlerimizde, EURUSD paritesindeki yükseliş hareketlerinin satış fırsatı olduğunu ve paritenin yeniden 1,05 seviyesi altına dönebileceğini sıklıkla belirtiyoruz. Dün gün boyunca satıcı seyrini sürdüren parite, dolar endeksindeki yükseliş ile birlikte akşam saatlerinde yeniden 1,05 seviyesinin altına sarkarak 1,0495 desteğine kadar geriledi. Bu sabah saatleri itibariyle kayıplarının bir kısmını telafi etmeye çalışan parite, 1,05 seviyesi üzerinde seyrediyor. Bu noktada EURUSD paritesinin, 4 saatlik grafiğindeki Parabolic SAR göstergesine denk gelen 1,0530 seviyesini yukarı yönlü kırmasının zor olduğu görüşündeyiz. Paritedeki yükseliş hareketlerinin satış fırsatı olarak sınırlı kalmaya devam edebileceğini düşünmekteyiz. Paritedeki kısa vadeli gidişat açısından Fed başkanı Janet Yellen'in bu akşam saatlerinde gerçekleştireceği konuşma önemli olacak. Bunun yanı sıra, diğer Fed başkanlarından gelecek olan açıklamalar ve Avrupa cephesinden gelecek olan PMI Endeksi ve Perakende Satışlar verileri de yakından izlenecek. EURUSD paritesindeki güncel teknik seviyelere bakacak olursak: Bu sabah saatleri itibariyle 1,0518 seviyesinden işlem görmekte olan EURUSD paritesinde, 1,0495 seviyesi destek, 1,0524 seviyesi ise direnç konumunda. 1,0495 desteğinin aşağı yönlü kırılması halinde bir sonraki destek seviyemiz 1,0470, 1,0524 direncinin yukarı yönlü kırılması halinde ise bir sonraki direnç seviyemiz 1,0553.

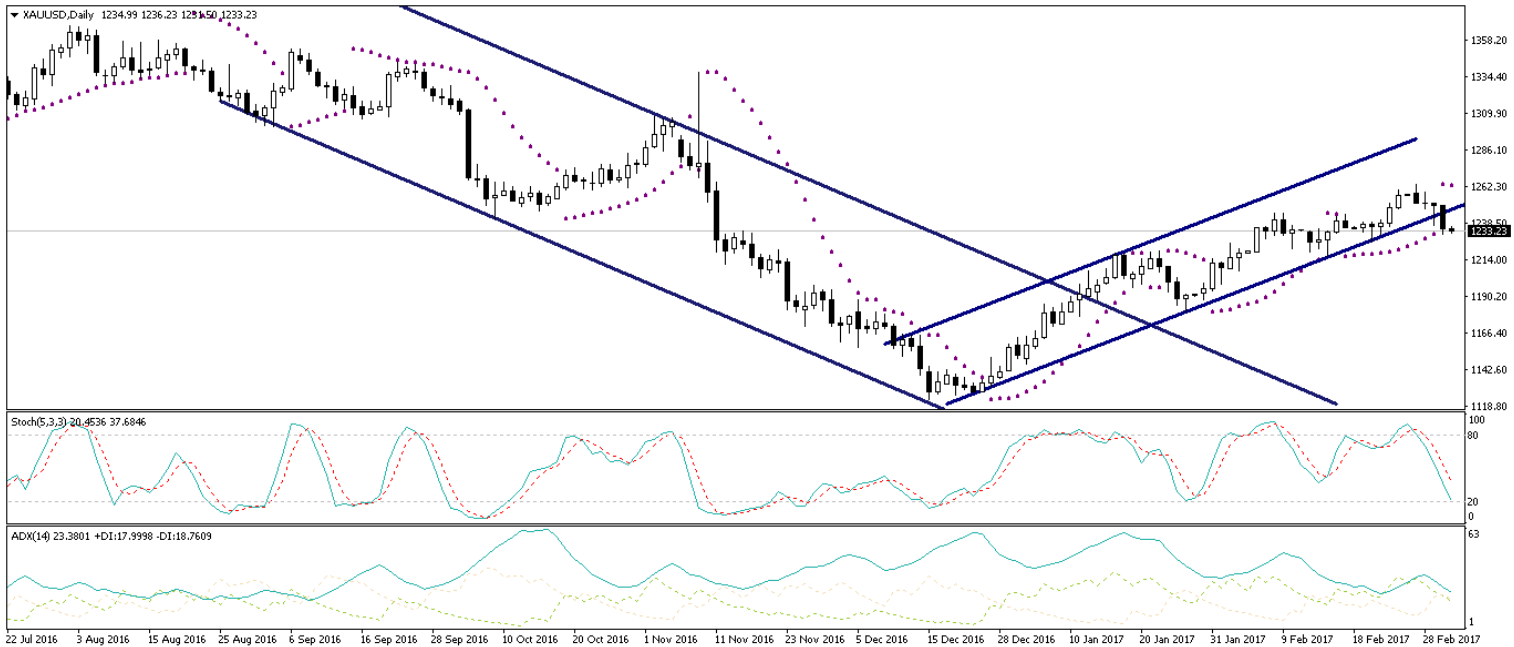
EUR/USD



XAU/USD

Dün sabah sizlerle paylaştığımız ons altın analizimizde, altın fiyatlarındaki kısa vadeli gidişat açısından yükseliş kanalının sınırındaki hareketin oldukça kritik olduğunun altını çizmiştik. Dolar endeksindeki yükseliş hareketinin devam etmesi ile birlikte yükseliş kanalını aşağı yönlü kıran altın fiyatları, 1231,02 seviyesine kadar geriledi. Fed'in Mart toplantısında faiz artırma ihtimalinin %90'a yükselmesi ve dolar endeksinin 102 seviyesi üzerine tırmanması ile birlikte sert satış baskılarına maruz altın fiyatları, bu yılın ikinci haftalık düşüşüne hazırlanıyor. Yükseliş kanalını aşağı yönlü kıran altında, 1230 seviyesi üzerinde kısa bir soluklanmanın ardından düşüş hareketinin kaldığı yerden devam ettiği görülebilir. Gerek dolar endeksindeki güçlü seyrin korunuyor olması, gerekse de kanal kırılması sonrasında oluşan düşüş momentumunun etkisini sürdürmesi, fiyatların 1230 seviyesi altına sarkmasına neden olabilir. Altındaki kısa vadeli gidişat açısından bugün akşam saatlerinde Fed Başkanı Yellen'in yapacağı konuşma önemli olacak. Altın fiyatlarındaki güncel teknik görünüme bakacak olursak: Bu sabah saatleri itibarıyla 1232,95 seviyesinden işlem görmekte olan altın fiyatlarında 1230 seviyesi destek, 1235,50 seviyesi ise direnç konumunda. 1235,50 direncinin yukarı yönlü kırılması durumunda bir sonraki direnç seviyemiz 1239, 1230 desteğinin aşağı yönlü kırılması durumunda ise bir sonraki destek seviyemiz 1225.

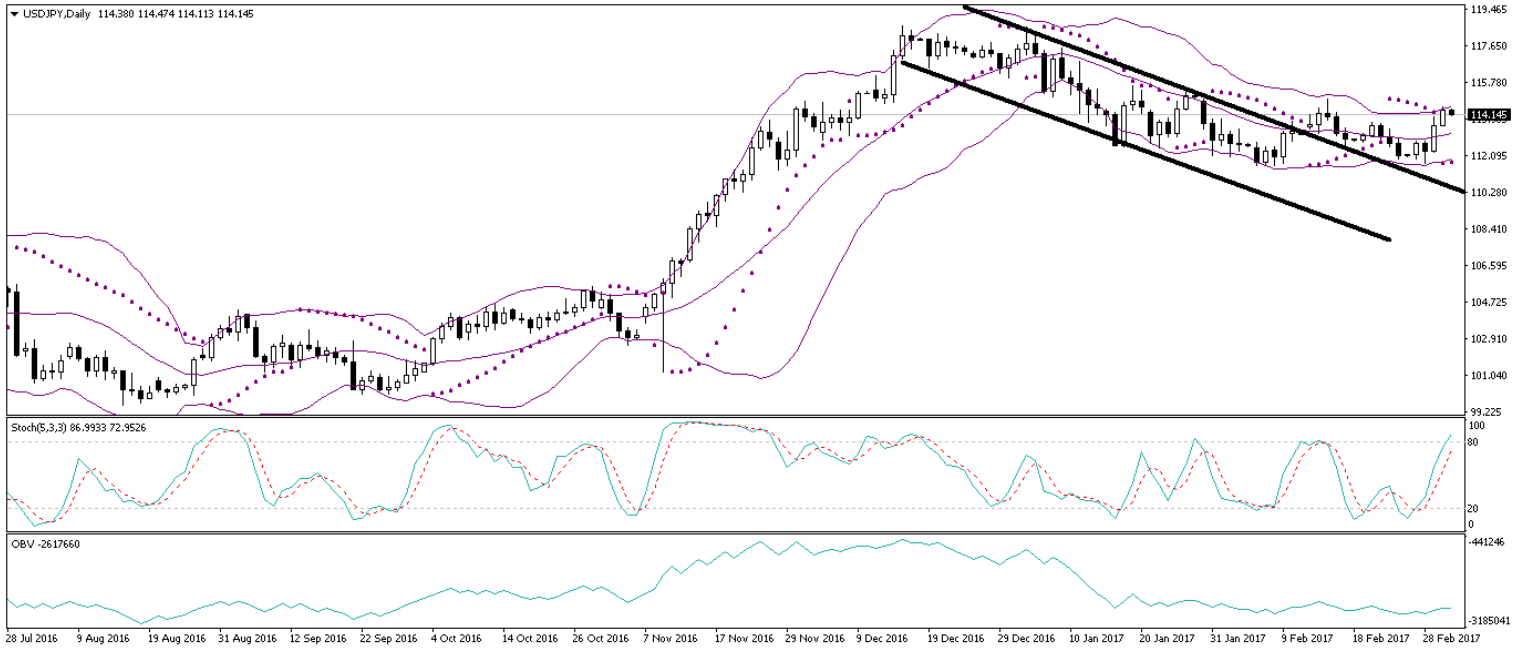
XAU/USD



USD/JPY

Hisse senetlerindeki yükselişin piyasalarda yarattığı risk iştahı ve dolar endeksinde görülen değerlenme, USDJPY paritesinin yükseliş eğilimini sürdürerek 114,58 seviyesine kadar çıkmasına neden oldu. Asya seansında Japonya'dan gelen Çekirdek TÜFE verisi, petrol fiyatlarındaki artışın etkisiyle beklentilerin üzerinde gelirken, Hanehalkı Harcamaları verisi beklentilerden daha fazla gerileyerek olumsuz bir tablo ortaya koydu. Asya seansı boyunca satıcı bir seyir izleyen paritede, veri sonrasında sert bir hareket görülmedi. Dolar endeksindeki yükseliş ve artan risk iştahının yende yarattığı satış baskısının etkisi ile birlikte, USDJPY paritesi bu haftayı yükselişle kapamaya hazırlanıyor. Parite, bu hafta içerisinde sergilediği bu yükseliş hareketi ile birlikte, 20 haftalık hareketli ortalamasına denk gelen 112 seviyesi üzerinde tutunmayı başarmış oldu. Dolayısıyla, kısa – orta vadede, 112 seviyesinin altına inilmediği sürece, USDJPY paritesindeki geri çekilmelerin alım fırsatı verebileceğini düşünmekteyiz. Paritedeki gün içi gidişat açısından ise Fed Başkanı Janet Yellen'ın bugün akşam saatlerinde Chicago'da gerçekleştirecek konuşma yakından takip edilecek. Güncel teknik seviyelere bakacak olursak: Bu sabah saatleri itibariyle 114,19 seviyesinden işlem görmekte olan USDJPY paritesinde 113,84 seviyesi destek, 114,50 seviyesi ise direnç konumunda. 113,84 desteğinin aşağı yönlü kırılması durumunda bir sonraki destek seviyemiz 113,15, 114,50 direncinin yukarı yönlü kırılması durumunda ise bir sonraki direnç seviyemiz 114,90.

USD/JPY



Piyasalara Genel Bakış

	Son Fiyat / Değer	Değişim				
		1 günlük	1 haftalık	1 aylık	6 aylık	YBB
Hisse senedi endeksleri						
Gelişmiş Piyasalar						
S&P	2.382	-%0,6	%0,8	%3,7	%9,3	%6,4
DAX	12.060	-%0,1	%0,9	%3,5	%12,9	%5,0
FTSE	7.382	%0,0	%1,5	%2,7	%7,1	%3,4
Nikkei	19.565	-%0,5	%0,9	%2,9	%15,0	%1,8
Gelişmekte olan Piyasalar						
Türkiye	89.934	%0,7	%0,9	%1,7	%17,0	%15,1
Çin	3.230	-%0,4	-%1,1	%2,5	%4,9	%3,7
Hindistan	28.840	-%0,1	-%0,3	%2,0	%0,9	%8,2
Endonezya	5.408	-%0,2	%0,2	%0,7	%0,8	%1,9
Rusya	2.049	-%0,5	-%2,7	-%8,0	%2,3	-%8,2
Brezilya	65.855	-%1,7	-%4,6	%1,4	%10,5	%9,3
Meksika	47.289	-%0,3	%0,2	%0,1	-%1,0	%3,6
Güney Afrika	51.893	%0,4	-%0,6	-%0,7	-%3,0	%2,4
Oynaklık Endeksleri						
VIX	12	-%5,8	%0,9	-%1,0	-%1,4	-%15,9
EM VIX	19	%5,5	%14,1	%10,2	-%2,3	-%14,6
MOVE	70	-%0,8	%1,3	-%0,5	%4,6	-%2,9
Döviz Kurları (ABD dolarına karşı)						
Türkiye	3,728	%2,0	%4,5	-%0,2	%26,3	%5,8
Brezilya	3,1533	%1,9	%2,9	%1,0	-%3,2	-%3,0
Güney Afrika	13,1565	%1,0	%2,2	-%1,8	-%9,2	-%4,2
Çin	6,8899	%0,1	%0,3	a.d.	%3,1	-%0,8
Hindistan	66,71	-%0,2	-%0,2	-%1,0	-%0,2	-%1,8
Endonezya	13358	%0,0	%0,1	%0,0	%0,8	-%0,9
CDS *						
Türkiye	243,9	0,6	6,5	-22,2	60,8	12,3
Brezilya	217,5	0,0	-3,6	-21,9	58,5	167,1
Güney Afrika	191,0	-0,5	-1,7	-19,6	a.d.	a.d.
Endonezya	126,6	-2,2	2,2	-23,4	28,4	62,7
Rusya	166,1	0,0	-2,3	-12,3	a.d.	a.d.
10 yıllık bono faizleri						
Türkiye	%11,1	0,1	1,3	0,1	1,3	-0,3
Brezilya	%10,4	0,2	0,2	-0,4	-1,6	a.d.
Güney Afrika	%8,8	0,0	0,1	-0,1	-0,2	-0,2
Hindistan	%6,8	-0,1	-0,1	0,4	-0,3	0,3
Endonezya	%7,5	0,0	-0,1	-0,1	0,6	-0,5
10 yıllık Eurobond faizleri (USD)						
Türkiye	%5,9	0,06	1,38	0,23	1,32	0,00
Brezilya	%4,9	0,07	0,16	-0,07	0,40	-0,57
Güney Afrika	%4,6	0,02	0,15	-0,09	0,35	-0,29
Endonezya	%3,9	0,02	0,01	-0,17	0,46	-0,43
Emtia						
Ham Petrol - Brent USD/varil	55,08	-%2,3	-%2,7	-%2,6	%17,6	-%3,1
Ham Petrol - WTI USD/varil	52,61	-%2,3	-%3,4	-%1,7	%18,4	-%2,1
Altın - USD / oz	1232,9	-%1,4	-%1,4	%1,3	-%6,8	%7,1
Gümüş - USD / t oz.	17,705	-%4,0	-%2,3	%1,6	-%8,2	%10,7
Commodity Bureau Index	433,97	-%0,4	%0,5	-%0,2	%6,9	%2,6

* Değişim değerleri baz olarak ifade edilmiştir.

Kaynak: Bloomberg

Yatırım Merkezlerimiz

Genel Müdürlük

Nispetiye Cad. B-3 Blok Kat: 7-9
Akmerkez Etiler - İSTANBUL
0 212 355 46 46

Adana

Cemal Paşa Mah. Gazipaşa Bul.
Cemal Uğurlu Apt. Kat: 1 D: 4 ADANA

(0 322) 457 77 55

Ankara

Remzi Oğuz Arık Mah. Tunalı Hilmi Cad.
Yaprak Apt. No: 94 Kat: 2 D: 9
Kavaklıdere Çankaya - ANKARA

(0 312) 435 18 36

Antalya

Şirinyalı Mah. İsmet Gökşen Cad. Özden
Apt. No:82/6 Muratpaşa - ANTALYA

(0 242) 248 45 20

Bakırköy

İstanbul Cad. Bakırköy İş Merkezi No:
6 Kat: 4 D: 14 Bakırköy - İSTANBUL

(0 212) 570 52 59

Bursa

Muradiye Mah. Çekirge Cad. Koçer Apt.
No: 49 Kat: 2 D: 4 Osmangazi - BURSA

(0 224) 225 64 10

Denizli

Saraylar Mah. 2. Ticari Yol No: 32 Kat: 5
DENİZLİ

(0 258) 265 87 85

Erenköy

Bağdat Cad. Çubukçu Apt. No: 333
Kat: 2 D: 4 Kadıköy - İSTANBUL

(0 216) 348 82 82

Gaziantep

İncilipinar Mah. Gazimuhtarpaşa Bul.
Kepkepzade Park İş Merkezi B Blok No:
18 Kat: 1 D: 5 GAZİANTEP

(0 342) 232 35 35

Girne

Şehit Necati Gürkaya Mevkii Çağdaş Apt.
Kat: 1 D: 1 Girne - KKTC

(0 392) 815 14 54-55-56

İzmir

Şair Eşref Bul. Ragıp Şanlı İş Merkezi
No: 6 Kat: 3 D: 306 Çankaya - İZMİR

(0 232) 445 01 61

İzmit

Hürriyet Cad. Kaya İşhanı No: 39/5 İzmit
KOCAELİ

(0 262) 323 11 33

İzmit İrtibat

Ömerağa Mah. Alemdar Cad. İ. Kolaylı
Apt. No: 8 Kat: 2 İzmit KOCAELİ

(0 262) 260 01 01

Karadeniz Ereğli

Murtaza Mah. Hamamüstü Sok. İ. Esat
Taneri İş Merkezi No: 19 Kat: 2
Karadeniz Ereğli - ZONGULDAK

(0 372) 316 40 50

Kartal

Üsküdar Cad. Cevat Kayacan Apt. No:
26 Kat: 4 D: 8 Kartal - İSTANBUL

(0 216) 306 22 71 - 306 22 06

Kayseri

Cumhuriyet Mah. Sultan Hamam Cad.
Kavuncu İş Merkezi No: 17 Kat: 1 D: 2
KAYSERİ

(0 352) 221 08 68 - 222 82 51

Mersin

Çankaya Mah. Bahri OK İş Merkezi B
Blok No: 78 MERSİN

(0 324) 238 11 89

Uyarı Notu

Bu raporda yer alan yatırım bilgi, yorum ve tavsiyeleri, yorum ve tavsiyede bulunanların kişisel görüşlerine dayanmakta olup finansal bilgi ve genel yatırım tavsiyesi kapsamında hazırlanmıştır ve hiçbir şekilde yatırım danışmanlığı kapsamında değildir. Yatırım danışmanlığı hizmeti; yetkili kuruluşlar tarafından kişilerin risk ve getiri tercihleri dikkate alınarak kişiye özel sunulmaktadır. Burada yer alan yorum ve tavsiyeler ise genel niteliktedir. Bu tavsiyeler, mali durumunuz ile risk ve getiri tercihlerinize uygun olmayabilir. Bu nedenle, sadece burada yer alan bilgilere dayanarak yatırım kararı verilmesi beklentilerinize uygun sonuçlar doğurmayabilir.

Yatırım Danışmanlığı hizmeti talep edilmesi halinde; yatırımcının Tacirler Yatırım Menkul Değerler A.Ş. ile Yatırım Danışmanlığı sözleşmesi imzalamış olması, Yerindelik Testi'ni tamamlamış ve risk grubunun belirlemiş olması zorunludur.

Bu raporda yer alan her türlü bilgi, yorum ve tavsiye uygunluk testi ile tespit edilecek risk grubunuz ve getiri beklentiniz ile uyumlu olmayabilir. Dolayısıyla, uygunluk testi neticesinde risk grubunuz tespit edilmeden sadece burada yer alan bilgilere dayanılarak yatırım kararı verilmesi amaç, bilgi ve tecrübenize uygun sonuçlar doğurmayabilir.

Bu rapor herhangi bir sürede belirli bir getirinin sağlanacağına dair bir taahhüt içermemekte olup, zaman içerisinde piyasa koşullarında meydana gelen değişiklikler nedeniyle yorum ve tavsiyelerde değişiklikler söz konusu olabilir. Bu raporda bahsedilen yatırım araçlarının fiyatları ve değerleri yatırımcıların menfaatlerine aykırı olarak hareket edebilir ve netice itibarıyla yatırımcılar anaparalarını kaybetme riski ile karşı karşıya kalabilirler. Bu raporda yer alan geçmiş performans verileri gelecekte elde edilecek sonuçların bir garantisi olarak kabul edilemez.

Bu raporda yer alan tüm bilgiler ve görüşler yatırımcıları bilgilendirmek amacıyla, Tacirler Yatırım Menkul Değerler A.Ş. tarafından güncel ve güvenilir kaynaklardan temin edilmiş olmakla beraber, Tacirler Yatırım Menkul Değerler A.Ş. söz konusu bilgilerin doğru ve tam olduğunu taahhüt etmemektedir. Raporlardaki yorumlardan, bilgilerin tam veya doğru olmaması ve/veya güncellenme nedeniyle doğabilecek maddi ve manevi zararlardan Tacirler Yatırım Menkul Değerler A.Ş. ve çalışanları sorumlu tutulamaz.

Bu rapor, sadece gönderildiği kişilerin kullanımı içindir. Bu raporun tümü veya bir kısmı Tacirler Yatırım Menkul Değerler A.Ş.'nin yazılı izni olmadan çoğaltılamaz, yayınlanamaz veya üçüncü kişilere gösterilemez, ticari amaçla kullanılamaz. Aksi halde, Tacirler Yatırım Menkul Değerler A.Ş. uğramış olduğu bütün zarar ve ziyarı talep etme hakkını saklı tutar.