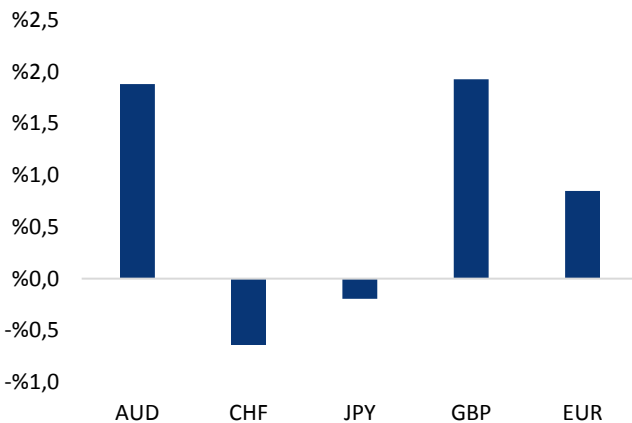


Haber Başlıkları

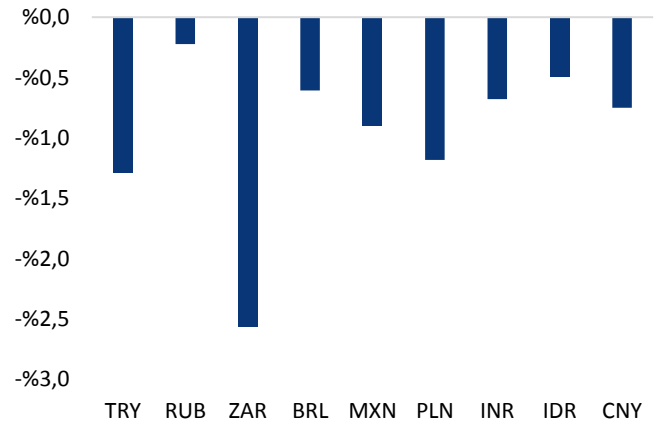
- Dolar endeksi Ekim ayı ortasından bu yana yaşadığı yükselişlerin ardından dün sert bir aşağı yönlü düzeltme gerçekleştirerek 97 seviyesi üzerinden 96,20 seviyesi altına kadar geriledi. Bununla birlikte gelişen ülke para birimlerinde de dün oldukça pozitif bir seyir hakimdi. Dolar endeksindeki düşüşün yanı sıra, petrol fiyatlarında görülen sert düşüş ve ABD – Çin arasında bir ticari anlaşmaya varılabileceğine yönelik piyasa beklentiler de gelişen ülke para birimlerindeki yükselişi destekledi. Bu gelişmelerin etkisi ile birlikte 5,64 seviyesi üzerinden düşüşe geçen USDTRY paritesi 5,50'li seviyelere kadar geriledi.
- Dolar endeksinde görülen gerileme ile birlikte altın fiyatları dün kayıplarının büyük kısmını telafi ederek 1230 seviyesine doğru yükselirken, EURUSD paritesi de 1,14 seviyesi üzerine yükseldi.
- ABD ve Çin arasındaki ticaret gerilimine yönelik bir çözüm bulunabileceğine ilişkin piyasa beklentileri ile birlikte Asya piyasalarında pozitif bir seyrin hâkim olduğu görülüyor. ABD Başkanı Trump ve Çin Devlet Başkanı Xi, Kasım ayında gerçekleştirilecek olan G-20 toplantısında bir araya gelecekler.
- İSO/Markit Türkiye Ekim PMI verisi 44,3 olarak açıklandı. Böylece bir önceki ay 42,7 olan seviyesine göre bir miktar yükseliş gösterdi. Söz konusu hafif iyileşmenin ardında ise döviz kurunun istikrar kazanması, girdi maliyetleri enflasyonundaki belirgin düşüşün olduğu belirtildi.
- Ticaret bakanlığı Ekim ayı resmi olmayan dış ticaret rakamlarını açıkladı. Buna göre Ekim ayında ihracat yıllık %13, oranında bir artış göstererek 15,7 milyar dolar'a ulaştı. İthalat ise %23,5 oranında daralma kaydederek 16,2 milyar dolar olarak gerçekleşti. Böylece Ekim ayı dış ticaret açığı %93 oranında daralma kaydetmiş oldu.
- TCMB bugün saat 14:30'da 19 – 26 Ekim haftasına ilişkin haftalık yabancı portföy hareketleri ve para & banka istatistiklerini açıklayacak.
- ABD Kongresi'nin alt kanadı olan 435 sandalyeli Temsilciler Meclisi'nin tamamının, üst kanadı olan ve 100 sandalye içeren Senato'nun ise üçte birinin seçileceği Kongre seçimleri (ara seçim) 6 Kasım'da gerçekleşecek. ABD Temsilciler Meclisi'nde 191 Demokrat Parti, 238 Cumhuriyetçi Parti milletvekili bulunuyor. Temsilciler Meclisi'nde 6 koltuk ise boş durumda. ABD Senatosunda ise 47 Demokrat, 51 Cumhuriyetçi ve 2 bağımsız milletvekili var.
- ABD Başkanı Donald Trump'ın, Perşembe günü Xi Jinping ile gerçekleştirdiği telefon görüşmesinin ardından, Çin ile bir anlaşmaya varabilmek adına bir adım attığı ve yetkililere bir anlaşma taslağı hazırlamaları için talimat verdiği belirtildi. Her iki lider de yaptıkları açıklamada, Kuzey Kore ve ticaret konularında yapıcı görüşmeler yaptıklarını duyurdu.

Gelişmiş ülke para birimlerinin son işlem gününe göre getirileri *





Kaynak: Bloomberg, Tacirler Yatırım * ABD dolarına karşı

Gelişmekte olan ülke para birimlerinin son işlem gününe göre getirileri *



Kaynak: Bloomberg, Tacirler Yatırım * ABD dolarına karşı

Günlük Ekonomi Takvimi

Ülke	Veri	Saat	Beklenti	Önceki
	Almanya Ekim Ayı İmalat PMI Endeksi	11:55	52,3	52,3
	Euro Bölgesi Ekim Ayı İmalat PMI Endeksi	12:00	53	52,1
	İngiltere Ekim Ayı Yapı PMI Endeksi	12:30	52	52,1
	ABD Ekim Ayı Aylık Ortalama Saatlik Kazançlar	15:30	%0,2	%0,3
	ABD Ekim Ayı Yıllık Ortalama Saatlik Kazançlar	15:30	%3,1	%2,8
	ABD Ekim Ayı Tarım Dışı İstihdam Değişimi	15:30	200K	134K
	ABD Ekim Ayı İşsizlik Oranı	15:30	%3,7	%3,7
	ABD Eylül Fabrika Siparişleri	17:00	%0,5	%2,3
	ABD Eylül Ayı Aylık Dayanıklı Mal Siparişleri	17:00	-	%0,8
	ABD Eylül Ayı Aylık Çekirdek Dayanıklı Mal Siparişleri	17:00	-	%0,1

Makroekonomik Gelişmeler

ABD istihdam verileri öncesi piyasa görünümü ve beklentilerimiz

Piyasalarda son dönemde bozulan risk iştahı ve artan güvenli liman talebi ile birlikte dolar endeksinde görülen sert yükseliş hareketi piyasalar üzerinde önemli ölçüde etkili olmuştur. Dolar endeksi 97 seviyesi üzerini test ederken, gelişen ülke para birimleri de beraberinde satış baskılarına maruz kaldı. Türk lirasında pozitif ayrışmanın etkisi ile dolar endeksindeki yükseliş hareketinin kur üzerinde, diğer gelişen ülke kurlarında olduğu gibi sert bir etkisini görmemiş olsak da piyasalardaki risk iştahındaki azalma küresel hisse senetleri ve gelişen ülke piyasalarını genel olarak olumsuz etkiledi. Dolar endeksi Ekim ayı ortasından bu yana yaşadığı yükselişlerin ardından dün sert bir aşağı yönlü düzeltme gerçekleştirerek 97 seviyesi üzerinden 96,20 seviyesi altına kadar geriledi. Bununla birlikte gelişen ülke para birimlerinde de dün oldukça pozitif bir seyir hakimdi. Bu noktada bugün ABD'den gelecek olan ücret artışları verisi gelişen ülke piyasalarındaki görünüm ve dolar endeksindeki gidişat açısından önemli olacak.

Bugün saat 15:30'da açıklanacak olan Eylül ayına ilişkin istihdam ve ücret artışları verilerine yönelik piyasa beklentileri şu şekilde:

- Ekim ayı Tarım Dışı İstihdam Değişimi → Beklenti: 200.000, Ağustos dönemi verisi: 134.000
- Ekim ayı İşsizlik Oranı verisi → Beklenti: %3,7, Ağustos dönemi verisi: %3,7
- Ekim ayı Aylık Ortalama Saatlik Kazançlar → Beklenti: %0,2, Ağustos dönemi verisi: %0,3
- Ekim ayı Yıllık Ortalama Saatlik Kazançlar → Beklenti: %3,1, Ağustos dönemi verisi: %2,8

Bir süredir enflasyonun göstergelerinden biri olarak görülen ücret artışları tarafında sakin bir görünüm hakimdi. Bu noktada verinin Ekim ayı performansı, dolar endeksi ve tahvil faizlerindeki yükselişin devam edip etmeyeceği açısından önemli olacak. Ücret artışlarının yıllık bazda %3,1 artış kaydetmesi bekleniyor – ki bu beklenti son 10 yılın en güçlü artışını işaret ediyor.

- Bu noktada, ABD'de ücret artışlarında yıllık bazda beklentiler doğrultusunda bir artış yaşanması durumunda, dolar endeksinde yeniden 97 seviyesi üzerine doğru bir tırmanma hareketi ve beraberinde kurda yeniden 5,60 seviyesine doğru bir yükseliş hareketi görülebilir.
- Ücret artışları verisinin beklentilerin altında ve %2,8 seviyesi dolaylarında kalması durumunda ise sınırlı bir dolar negatif bir fiyatlamaya oluşabileceğini düşünüyoruz. Verinin piyasa beklentilerini karşılayamaması durumunda dolar endeksinin 96 seviyesine doğru gerilemesi ve USDTRY paritesinin ise yeniden 5,50 seviyesi altına doğru kısmi bir geri çekilme gerçekleştirilmesi beklenebilir.

ABD ve Çin arasında bir ticaret anlaşmasına varılabileceği belirtiliyor

ABD Başkanı Donald Trump ve Çin Devlet Başkanı Xi Jinping, Kasım ayında gerçekleşecek olan G-20 toplantısında ticaret konusunu ele almak üzere bir toplantı gerçekleştirecek. Söz konusu toplantı öncesinde piyasalar ABD ve Çin'in ticaret gerilimi konusunda bir çözüm arayışı içerisine gireceği ve bir anlaşmaya varacağına yönelik artan beklentiler ile birlikte küresel hisse senetlerindeki satışların durulduğu, özellikle de Asya piyasalarında oldukça pozitif bir seyrin olduğu görülüyor. Ticaret geriliminin çözüme ulaşabileceğine yönelik artan umutlar dolar endeksindeki güvenli liman talebini de büyük oranda azaltarak endeksin 97 seviyesi üzerinden 96,20 seviyesi altına doğru sert bir geri çekilme gerçekleştirmesine neden oldu.

- ABD Başkanı Donald Trump'ın, Perşembe günü Xi Jinping ile gerçekleştirdiği telefon görüşmesinin ardından, Çin ile bir anlaşmaya varabilmek adına bir adım attığı ve yetkililere bir anlaşma taslağı hazırlamaları için talimat verdiği belirtildi. Her iki lider de yaptıkları açıklamada, Kuzey Kore ve ticaret konularında yapıcı görüşmeler yaptıklarını duyurdu. Ardından, Trump görüşmeyi "uzun ve çok iyi" olarak niteledi ve sosyal medya yoluyla yaptığı açıklamada, ticaret konusundaki müzakerelerin "iyi gittiğini" belirtti. Bu açıklamalar sonrasında piyasalardaki olumlu beklentiler artarken, güvenli liman talebinde bir düşüş yaşandığı görüldü.
- Bu noktada, anlaşmaya varılabileceğine yönelik fazla bir umut beslenmemesi gerektiği, iki ülkenin ortak bir ticaret mutabakatında hem fikir olma olasılığının düşük olduğunu belirten yorumlar da mevcut. Uzun bir süredir küresel piyasalardaki risk algısını ve küresel büyümeye yönelik beklentileri olumsuz etkileyen bu konu, G-20 toplantısına kadar gelişen ülke piyasaları ve risk algısı üzerinde etkili olmaya devam edeceği benziyor.

ABD Kongre seçimleri 6 Kasım'da gerçekleşecek

ABD Kongresi'nin alt kanadı olan 435 sandalyeli Temsilciler Meclisi'nin tamamının, üst kanadı olan ve 100 sandalye içeren Senato'nun ise üçte birinin seçileceği Kongre seçimleri (ara seçim) 6 Kasım'da gerçekleşecek. ABD Temsilciler Meclisi'nde 191 Demokrat Parti, 238 Cumhuriyetçi Parti milletvekili bulunuyor. Temsilciler Meclisi'nde 6 koltuk ise boş durumda. ABD Senatosunda ise 47 Demokrat, 51 Cumhuriyetçi ve 2 bağımsız milletvekili var.

ABD başkanı Donald Trump'ın yürüttüğü politikalara ilişkin artan eleştiriler ile birlikte, 6 Kasım ara seçimler çok daha önemli bir hale gelmiş durumda. Cumhuriyetçiler Kongrenin her iki kanadında da üstünlüklerini devam ettirmeyi, Demokratlar ise en az birinde üstünlüğü ele geçirerek 2020 başkanlık seçimleri öncesinde avantaj sağlamayı amaçlıyor. Ancak son yayımlanan anketler, Demokratların Temsilciler Meclisi'nde sandalye sayısını artıracığı yönünde.

- Şu ana kadar yayınlanan anket sonuçlarının medyan ortalamaları alındığında, sonuçların Demokrat'ların Temsilciler Meclisi'ndeki koltuk sayısını 40 adet artırarak çoğunluğa ulaşabileceğinin işaret ettiğini görüyoruz.

ABD Başkanının Cumhuriyetçi parti üyesiyken Kongrenin iki kanadından birini ara seçimlerde diğer partinin kazanması, ABD siyasi tarihinde ender görülüyor. ABD'de yapılan ara seçimlere geleneksel olarak Cumhuriyetçiler daha fazla katılım gösterirken, bu seferki seçimlere Trump karşıtlığının birleştirdiği Demokratların daha fazla ilgi göstereceği belirtiliyor.

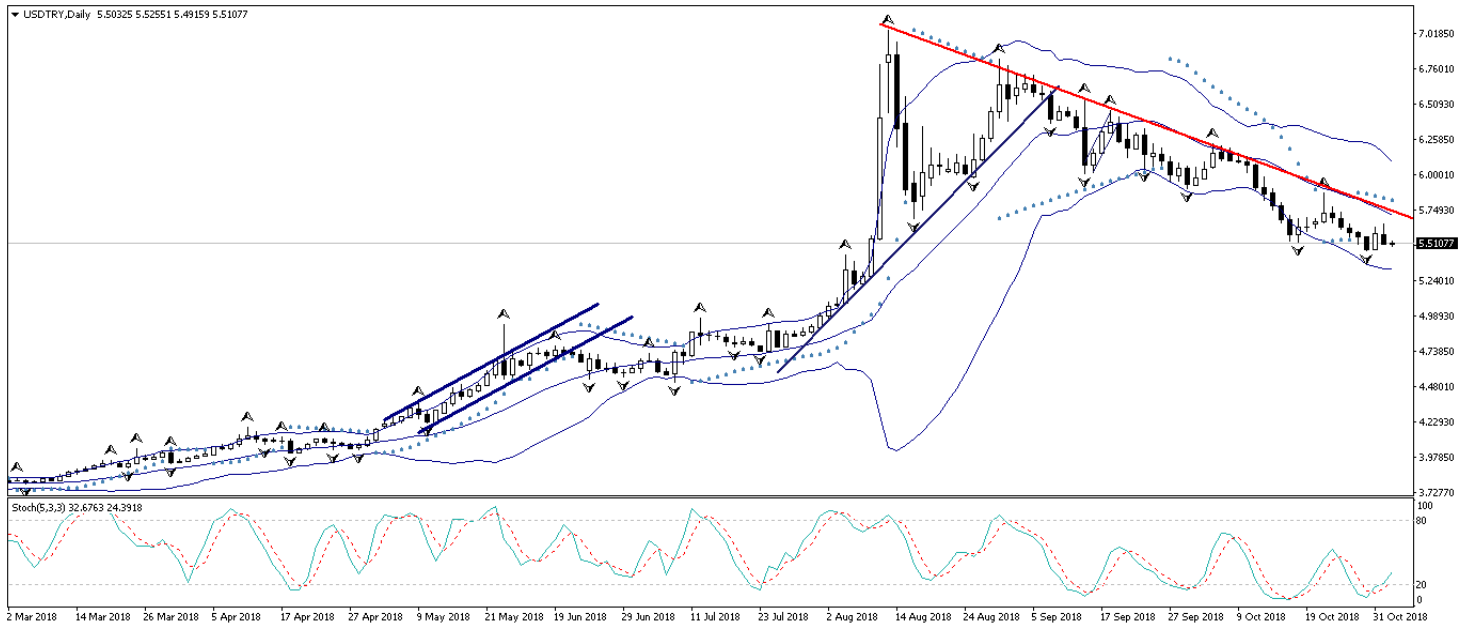
- Demokratların Senato'da üstünlük sağlama ihtimali oldukça düşük görülüyor ancak güncel anket verileri ile birlikte Temsilciler Meclisinde üstünlük sağlama olasılığı %60 olarak ölçülmüş durumda. Bu noktada Demokratların Temsilciler Meclisinde üstünlük sağlama durumunda hükümette bir bölünme yaşanacağından dolayı siyasi risklerin ve volatilitenin artabileceği ve hisse senetleri ve risk algısının olumsuz etkilenebileceği belirtiliyor.

Döviz & Emtia Analizleri

USD/TL

Dolar endeksi Ekim ayı ortasından bu yana yaşadığı yükselişlerin ardından dün sert bir aşağı yönlü düzeltme gerçekleştirerek 97 seviyesi üzerinden 96,20 seviyesi altına kadar geriledi. Bununla birlikte gelişen ülke para birimlerinde de dün oldukça pozitif bir seyir hakimdi. Dolar endeksindeki düşüşün yanı sıra, petrol fiyatlarında görülen sert düşüş ve ABD – Çin arasında bir ticari anlaşmaya varılabileceğine yönelik piyasa beklentiler de gelişen ülke para birimlerindeki yükselişi destekledi. Bu gelişmelerin etkisi ile birlikte 5,64 seviyesi üzerinden düşüşe geçen USDTRY paritesi 5,50'li seviyelere kadar geriledi. Kur bu sabah saatleri itibariyle 5,51'li seviyelerden işlem görüyor. Dolar endeksinin ise 96,30 seviyesi civarında görece zayıf seyrini devam ettirdiğini görüyoruz. Bu noktada bugün ABD'den gelecek olan ücret artışları verisi gelişen ülke piyasalarındaki görünüm ve dolar endeksindeki gidişat açısından önemli olacak. Verilere ilişkin senaryo analizimizi "Makroekonomik Gelişmeler" bölümünde bulabilirsiniz. Bugün içerisinde (ABD verilerine kadar) kurdaki geri çekilme eğiliminin devam etmesini beklemekteyiz. Dolar endeksindeki zayıf görünüm, piyasalarda kısmen iyileşen risk algısı ve gelişen ülke piyasalarında etkisini devam ettiren güçlenme ile birlikte kurun kısa vadede 5,50 seviyesi altına gerileyebileceği görüşündeyiz. Ancak öğle saatlerinde ABD'den gelecek olan veriler kısa vadeli görünümü açısından önemli olacak.

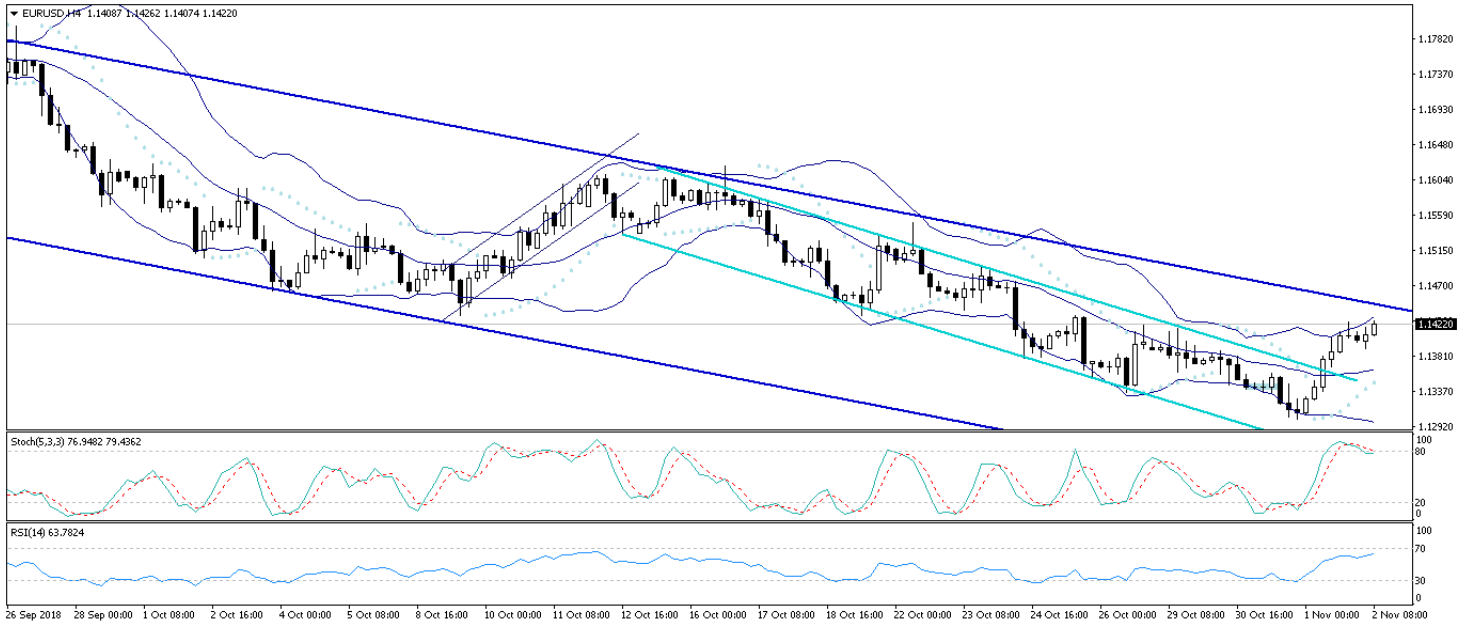
USD/TL



EUR/USD

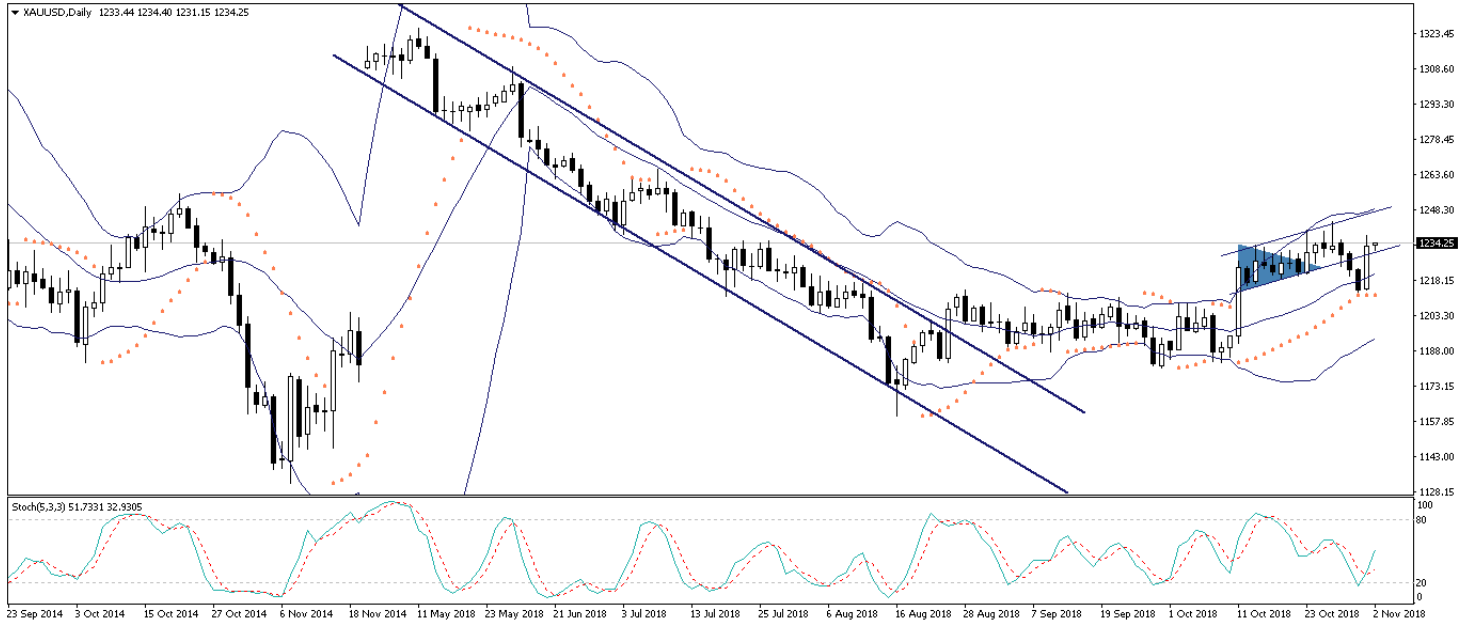
Dün sabahki bültenimizde EURUSD paritesinin kısa vadede 1,1350 seviyesi üzerini hedef almasını beklediğimizi ifade etmiştik. Dolar endeksi Ekim ayı ortasından bu yana yaşadığı yükselişlerin ardından dün sert bir aşağı yönlü düzeltme gerçekleştirerek 97 seviyesi üzerinden 96,20 seviyesi altına kadar geriledi. Dolar endeksinde görülen gerileme ile birlikte EURUSD paritesi de beklediğimiz yükselişi gerçekleştirdi ve kayıplarını telafi ederek 1,14 seviyesi üzerine çıktı. Teknik göstergeler, bu sabah saatleri itibariyle 1,1520 seviyesi üzerinden işlem gören EURUSD paritesinin, düşüş kanalının üst sınırına denk gelen 1,1440 – 1,1450 bandını yukarı yönlü kırmakta zorlanabileceğini işaret ediyor. Bununla birlikte 1,1440 – 1,1450 bandından aşağı yönlü bir düzeltme yaşanabileceği görüşündeyiz. Ancak bu noktada, kısa vadeli düşüş kanalını üst çizgisine denk gelen 1,1440 – 1,1450 bandının yukarı yönlü kırılması durumunda paritedeki yükseliş hızlanabileceğini ve 1,15 seviyesi üzerine bir yerleşme görülebileceğini belirtmemizde fayda var. Paritedeki kısa vadeli görünüm açısından bugün öğle saatlerinde ABD'den gelecek olan istihdam ve ücret artışları verileri yakından takip edilecek. Orta vadeli görünüm açısından paritenin 1,13 – 1,15 bandındaki hareketin kalıcı olmasını beklememekle birlikte, bu banttaki hareketin alım fırsatı vereceği görüşündeyiz.

EUR/USD



XAU/USD

Altında bu hafta başından bu yana görülen düşüş hareketinin bir düzeltme olarak sınırlı kalacağını ve piyasalarda güçlü seyretime devam eden güvenli liman talebi ile birlikte altının kayıplarını telafi ederek yeniden 1230 seviyesi üzerine yükselmesini beklediğimizi belirtmiştik. ABD – Çin arasında bir ticaret anlaşmasına varılabileceğine yönelik artan beklentiler güvenli liman talebini baskılasa da, dolar endeksinin dün gerçekleştirdiği sert düşüş hareketi altın fiyatlarını destelemeye yetti ve altın 1220 1220 seviyesi altından 1237 seviyesi üzerine kadar yükseldi. Bu noktada altın fiyatlarının bir süre 1230 – 1235 seviyeleri arasında görece yatay bir seyir izlemesini bekliyoruz. Ancak 1235 seviyesinin yukarı yönlü kalıcı olarak kırılması ile birlikte 1240 – 1250 bandının hedef haline gelmesini beklemekteyiz. Bugün öğle saatlerinde ABD'den gelecek olan istihdam ve ücret artışları verileri yakından takip edilecek.

XAU/USD

Piyasalara Genel Bakış

	Son Fiyat / Değer	Değişim					YBB
		1 günlük	1 haftalık	1 aylık	6 aylık		
Hisse senedi endeksleri							
Gelişmiş Piyasalar							
S&P	2.740	%1,1	%1,3	-%6,3	%4,0	%2,5	
DAX	11.469	%0,2	%1,4	-%6,7	-%10,4	-%11,2	
FTSE	7.115	-%0,2	%1,6	-%4,8	-%5,7	-%7,5	
Nikkei	21.688	%0,6	%3,0	-%10,1	-%2,9	-%4,1	
Gelişmekte olan Piyasalar							
Türkiye	92.387	%2,4	-%0,3	-%5,9	-%11,8	-%19,9	
Çin	2.606	%1,2	%1,5	-%6,5	-%14,4	-%20,2	
Hindistan	34.432	%1,1	%4,4	-%4,7	-%1,0	%2,2	
Endonezya	5.836	%0,0	%0,9	-%0,7	-%2,9	-%8,2	
Rusya	2.359	%0,3	%1,2	-%3,7	%2,3	%11,8	
Brezilya	88.419	%1,1	%5,2	%8,3	%4,6	%15,7	
Meksika	45.447	%3,4	-%1,8	-%8,0	-%4,9	-%7,9	
Güney Afrika	53.579	%2,3	%3,8	-%3,4	-%8,3	-%10,0	
Oynaklık Endeksleri							
VIX	19	-%8,9	-%20,1	%61,2	%21,4	%75,2	
EM VIX	27	-%4,7	-%9,9	%34,3	%40,7	%63,7	
MOVE	59	-%2,6	%3,2	%32,2	%16,3	%25,6	
Döviz Kurları (ABD dolarna karşı)							
Türkiye	5,5109	-%1,3	-%2,2	-%7,2	%35,7	%45,1	
Brezilya	3,6998	-%0,6	-%0,1	-%7,9	%5,5	%11,8	
Güney Afrika	14,4077	-%2,6	-%1,5	%1,3	%15,6	%16,4	
Çin	6,9233	-%0,8	-%0,4	a.d.	a.d.	%6,4	
Hindistan	73,4538	-%0,7	%0,2	%0,7	a.d.	%15,0	
Endonezya	15128	-%0,5	-%0,4	%1,5	%8,7	%11,5	
CDS *							
Türkiye	387,1	-2,3	32,1	-25,1	136,2	23,8	
Brezilya	201,2	-4,5	-9,5	-50,3	44,9	9,2	
Güney Afrika	233,5	-4,1	11,8	20,7	24,9	27,5	
Endonezya	159,0	-0,1	3,5	26,1	8,0	7,3	
Rusya	146,5	-0,9	-1,5	7,5	0,4	1,6	
10 yıllık bono faizleri							
Türkiye	%18,6	0,1	0,0	0,9	6,0	6,9	
Brezilya	%10,1	-0,1	-0,4	-1,5	0,3	-0,1	
Hindistan	%7,8	0,0	0,0	-0,2	a.d.	0,5	
Endonezya	%8,5	-0,1	-0,1	0,5	1,6	2,2	
10 yıllık Eurobond faizleri (USD)							
Türkiye	%7,5	0,00	0,04	0,05	1,46	a.d.	
Brezilya	%5,4	-0,06	-0,08	-0,47	0,30	0,85	
Güney Afrika	%5,1	0,00	0,00	-0,01	0,15	0,64	
Endonezya	%4,9	0,03	0,01	0,46	0,61	a.d.	
Emtia							
Ham Petrol - Brent USD/varil	72,89	-%3,4	-%5,2	-%14,2	-%3,0	%9,0	
Ham Petrol - WTI USD/varil	63,69	-%2,5	-%5,4	-%15,4	-%7,1	%5,4	
Altın - USD / oz	1238,6	%1,9	%0,8	%4,3	-%6,1	-%5,4	
Gümüş - USD / t oz.	14,777	%3,5	%1,0	%1,9	-%9,4	-%13,8	
Commodity Bureau Index	417,76	%0,4	%0,5	%0,6	-%6,1	-%3,4	

* Değişim değerleri baz olarak ifade edilmiştir.

Kaynak: Bloomberg

Yatırım Merkezlerimiz

Genel Müdürlük

Nispetiye Cad. B-3 Blok Kat: 9 Akmerkez
Etiler - İSTANBUL
0 212 355 46 46

Adana

Cemal Paşa Mah. Gazipaşa Bul.
Cemal Uğurlu Apt. Kat: 1 D: 4 ADANA

(0 322) 457 77 55

Ankara

Remzi Oğuz Arık Mah. Tunalı Hilmi Cad.
Yaprak Apt. No: 94 Kat: 2 D: 9
Kavaklıdere Çankaya - ANKARA

(0 312) 435 18 36

Antalya

Şirinyalı Mah. İsmet Gökşen Cad. Özden
Apt. No:82/6 Muratpaşa - ANTALYA

(0 242) 248 45 20

Bakırköy

İstanbul Cad. Bakırköy İş Merkezi No:
6 Kat: 4 D: 14 Bakırköy - İSTANBUL

(0 212) 570 52 59

Bursa

Muradiye Mah. Çekirge Cad. Koçer Apt.
No: 49 Kat: 2 D: 4 Osmangazi - BURSA

(0 224) 225 64 10

Denizli

Urban İş Merkezi 2. Ticari Yol Daire 26
Kat: 6 Bayramyeri - DENİZLİ

(0 258) 265 87 85

Erenköy

Bağdat Cad. Çubukçu Apt. No: 333
Kat: 2 D: 4 Kadıköy - İSTANBUL

(0 216) 348 82 82

Gaziantep

İncilipinar Mah. Gazimuhtarpaşa Bul.
Kepkepzade Park İş Merkezi B Blok No:
18 Kat: 1 D: 5 GAZİANTEP

(0 342) 232 35 35

Girne

Şehit Necati Gürkaya Mevkii Çağdaş Apt.
Kat: 1 D: 1 Girne - KKTC

(0 392) 815 14 54-55-56

İzmir

Şair Eşref Bul. Rağıp Şanlı İş Merkezi
No: 6 Kat: 3 D: 306 Çankaya - İZMİR

(0 232) 445 01 61

İzmit

Hürriyet Cad. Kaya İşhanı No: 39/5 İzmit -
KOCAELİ

(0 262) 323 11 33

İzmit İrtibat

Ömerağa Mah. Alemdar Cad. İ. Kolaylı
Apt. No: 8 Kat: 2 İzmit KOCAELİ

(0 262) 260 01 01

Karadeniz Ereğli

Murtaza Mah. Hamamüstü Sok. İ. Esat
Taneri İş Merkezi No: 19 Kat: 2
Karadeniz Ereğli - ZONGULDAK

(0 372) 316 40 50

Kartal

Üsküdar Cad. Cevat Kayacan Apt. No:
26 Kat: 4 D: 8 Kartal - İSTANBUL

(0 216) 306 22 71 - 306 22 06

Kayseri

Cumhuriyet Mah. Turan Cad. Turan Plaza
Apt. No:8 Kat:2 D:5 Melikgazi / KAYSERİ

(0 352) 221 08 68 - 222 82 51

Mersin

Çankaya Mah. Bahri Ok İş Merkezi B
Blok No: 78 MERSİN

(0 324) 238 11 89

Marmaris İrtibat Bürosu

Kemeraltı Mah. Orgeneral Mustafa
Muğlalı Cad. Güven Apt. No: 22 D: 2
Marmaris / MUĞLA

(0 252) 321 08 00

Akatlar İrtibat Bürosu

Akatlar Mahallesi Ebulula Mardin Cad.
Maya Meridien İş Merkezi No:16 D Blok
Kat:11 Bağımsız Bölüm No:29 Akatlar-
Beşiktaş/İSTANBUL

(0 212) 355 4605

Uyarı Notu

Bu raporda yer alan yatırım bilgi, yorum ve tavsiyeleri, yorum ve tavsiyede bulunanların kişisel görüşlerine dayanmakta olup finansal bilgi ve genel yatırım tavsiyesi kapsamında hazırlanmıştır ve hiçbir şekilde yatırım danışmanlığı kapsamında değildir. Yatırım danışmanlığı hizmeti; yetkili kuruluşlar tarafından kişilerin risk ve getiri tercihleri dikkate alınarak kişiye özel sunulmaktadır. Burada yer alan yorum ve tavsiyeler ise genel niteliktedir. Bu tavsiyeler, mali durumunuz ile risk ve getiri tercihlerinize uygun olmayabilir. Bu nedenle, sadece burada yer alan bilgilere dayanarak yatırım kararı verilmesi beklentilerinize uygun sonuçlar doğurmayabilir.

Yatırım Danışmanlığı hizmeti talep edilmesi halinde; yatırımcının Tacirler Yatırım Menkul Değerler A.Ş. ile Yatırım Danışmanlığı sözleşmesi imzalamış olması, Yerindelik Testi'ni tamamlamış ve risk grubunun belirlemiş olması zorunludur.

Bu raporda yer alan her türlü bilgi, yorum ve tavsiye uygunluk testi ile tespit edilecek risk grubunuz ve getiri beklentiniz ile uyumlu olmayabilir. Dolayısıyla, uygunluk testi neticesinde risk grubunuz tespit edilmeden sadece burada yer alan bilgilere dayanılarak yatırım kararı verilmesi amaç, bilgi ve tecrübenize uygun sonuçlar doğurmayabilir.

Bu rapor herhangi bir sürede belirli bir getirinin sağlanacağına dair bir taahhüt içermemekte olup, zaman içerisinde piyasa koşullarında meydana gelen değişiklikler nedeniyle yorum ve tavsiyelerde değişiklikler söz konusu olabilir. Bu raporda bahsedilen yatırım araçlarının fiyatları ve değerleri yatırımcıların menfaatlerine aykırı olarak hareket edebilir ve netice itibarıyla yatırımcılar anaparalarını kaybetme riski ile karşı karşıya kalabilirler. Bu raporda yer alan geçmiş performans verileri gelecekte elde edilecek sonuçların bir garantisi olarak kabul edilemez.

Bu raporda yer alan tüm bilgiler ve görüşler yatırımcıları bilgilendirmek amacıyla, Tacirler Yatırım Menkul Değerler A.Ş. tarafından güncel ve güvenilir kaynaklardan temin edilmiş olmakla beraber, Tacirler Yatırım Menkul Değerler A.Ş. söz konusu bilgilerin doğru ve tam olduğunu taahhüt etmemektedir. Raporlardaki yorumlardan, bilgilerin tam veya doğru olmaması ve/veya güncellenme nedeniyle doğabilecek maddi ve manevi zararlardan Tacirler Yatırım Menkul Değerler A.Ş. ve çalışanları sorumlu tutulamaz.

Bu rapor, sadece gönderildiği kişilerin kullanımı içindir. Bu raporun tümü veya bir kısmı Tacirler Yatırım Menkul Değerler A.Ş.'nin yazılı izni olmadan çoğaltılamaz, yayınlanamaz veya üçüncü kişilere gösterilemez, ticari amaçla kullanılamaz. Aksi halde, Tacirler Yatırım Menkul Değerler A.Ş. uğramış olduğu bütün zarar ve ziyanı talep etme hakkını saklı tutar.