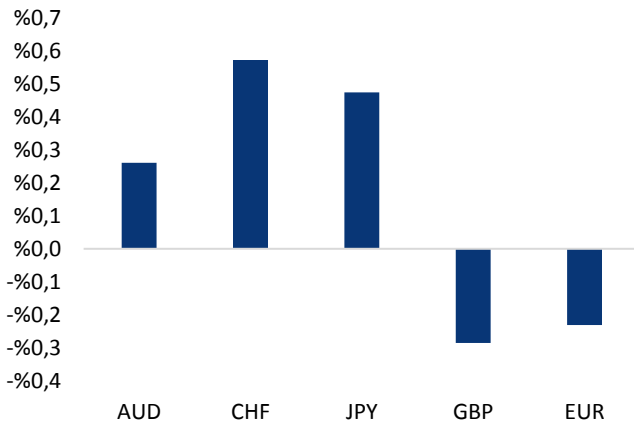


Haber Başlıkları

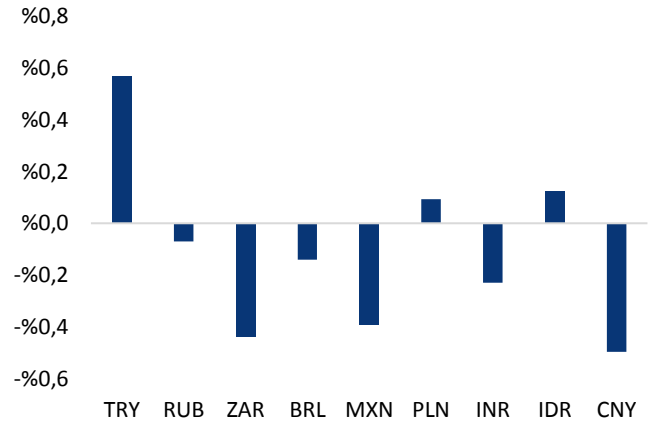
- ABD'de ISM İmalat Endeksi Ekim'de 60,8'den 58,7'ye geriledi. Beklenti 59,5'ti.
- ADP'nin dün açıkladığı veriye göre, ABD'de özel sektör istihdamı Ekim ayında 235,000'lik bir artış kaydetti. Beklentiler 200,000 seviyesinde artış yönündeydi.
- FOMC dün sona eren toplantısının ardından beklendiği üzere faizlerde bir değişikliğe gitmezken, ekonomik görünüme ilişkin söylemini şahinleştirdi. Fed, ekonominin "sağlam bir hızda" genişlemekte olduğunu kaydederek, önceki söylemi olan "ılımlı" büyüme görünümünü iyileştirdiğini açık bir şekilde işaret etti. Fed'in büyüme değerlendirmesini bu şekilde yükseltmesi, FOMC'nin Aralık ayında faiz artırımına hazırlandığını işaret etti.
- Wall Street'te endeksler Çarşamba günü, ABD Merkez Bankası'nın faizleri değiştirmemesi ve bu adımın ekonomi konusunda cesaret verici yorumlara yol açmasının etkisiyle bir parça yükseldi.
- OPEC Körfez kaynakları, OPEC'in 2018 yılının tamamında, petrol üretimine yönelik mevcut sınırlamasını gelecek yılda meydana gelecek üretim aksaklıklarına rağmen yerine getirmeye devam etmesinin muhtemel olduğunu bildirdi. Bir sonraki OPEC toplantısı 30 Kasım'da gerçekleşecek.
- Wall Street Journal gazetesi, ABD Başkanı Donald Trump'ın Amerikan Merkez Bankası Fed başkanlığına eski hazine bakanı yardımcısı Jerome H. Powell'ı aday göstereceğini öne sürdü. Beyaz Saray'dan resmi açıklama ise bugün yapılacak.
- Donald Trump'ın yeni Fed başkanını Türkiye saatiyle bugün 22:00'da yapması bekleniyor.
- Atlanta Fed, GSYH tahmin modelinin; Ekim ayındaki güçlü imalat sektörü büyümesi verileri ardından ABD ekonomisinin 3. çeyrek büyümesine ilişkin tahminini % 2,5'ten % 4,5'e çıkardı.
- İngiltere Merkez Bankasının bugün gerçekleşecek olan toplantısında faizleri %0,25'ten %0,50'ye yükseltmesi bekleniyor.
- Altın, ABD Başkanı Donald Trump'ın Fed Governörü Jerome Powell'ı başkanlık pozisyonuna getirmeyi planladığı haberinin ardından ikinci günde de yükseldi.

Gelişmiş ülke para birimlerinin son işlem gününe göre getirileri *













Kaynak: Bloomberg, Tacirler Yatırım * ABD dolarına karşı

Gelişmekte olan ülke para birimlerinin son işlem gününe göre getirileri *



Kaynak: Bloomberg, Tacirler Yatırım * ABD dolarına karşı

Günlük Ekonomi Takvimi

Ülke	Veri	Saat	Beklenti	Önceki
	Almanya Ekim İmalat PMI Endeksi	11:55	60,5	60,5
	Almanya Ekim İşsizlik Oranı	11:55	%5,6	%5,6
	Almanya Ekim İşsizlik Değişimi	11:55	-10K	-23K
	Euro Bölgesi Ekim İmalat PMI Endeksi	12:00	58,6	58,6
	İngiltere Ekim Yapı Ruhsatları	12:30	48,1	48,1
	İngiltere Merkez Bankası Faiz Oranı Kararı	15:00	%0,5	%0,25
	İngiltere Merkez Bankası Başkanı Carney'in Konuşması	15:30		
	ABD Haftalık İşsizlik Başvuruları	15:30	235K	233K
	Fed Yönetim Kurulu Üyesi Powell'ın Konuşması (FOMC'de oy sahibi, yeni Fed başkanı adaylarından)	15:30		
	New York Fed Başkanı Dudley'in Konuşması (FOMC'de oy sahibi)	19:20		

Makroekonomik Gelişmeler

İngiltere Merkez Bankasının bugün faiz artırmayı bekleniyor

İngiltere Merkez Bankasının (BOE) Eylül ayı toplantısı tutanaklarında, enflasyondaki artışın önümüzdeki yıllarda yüksek seyretmeye devam edebileceği belirtilirken, olası enflasyonist bir baskıdan kaçınmak için faizlerin planlanan süreden daha erken (önümüzdeki aylarda) artırılabilirliğinin altı çizilmişti. Böylelikle BOE'nin piyasalarda yakın dönemde (yıl sonuna kadar) faiz artırılacağına ilişkin beklentiler arttı.

Bununla birlikte, İngiltere Merkez Bankasının bugün gerçekleşecek olan toplantısında faizleri %0,25'ten %0,50'ye yükseltmesi bekleniyor. Opsiyon fiyatlamalarından türetilen olasılıklar, BOE'nin bugünkü toplantıda faiz artırım ihtimalini %89 olarak fiyatlamakta. Banka, büyüme tarafında bir kazanım sağlanmış olmasından ziyade, enflasyonda görülen hızlı yükseliş nedeniyle faiz artırımına gitme yönünde bir değerlendirmede bulunuyor. İngiltere'de enflasyon şu anda %2 olan hedef seviyenin oldukça üzerinde, %3 civarında bulunuyor. BOE'nin faiz artırımına gitme yönündeki değerlendirmesinin temel nedeni enflasyonu kontrol altına almak.

Ancak diğer taraftan bakıldığında, Brexit sonrası büyüme ciddi anlamda sekteye uğramış durumda. Bu nedenle Banka büyüme üzerinde ekstra bir baskı yaratmamak adına bir yandan parasal genişlemeye devam ediyor olacak. Yani verim eğrisinin uzun tarafı düşük tutulmaya devam edecek. Bu nedenle, bugün beklenen faiz artırım hamlesi sonrasında BOE'nin 2019 yılına kadar faizlerde başka bir değişiklik yapmaması bekleniyor.

FOMC, ekonomik büyümeye ilişkin söylemini iyileştirdi

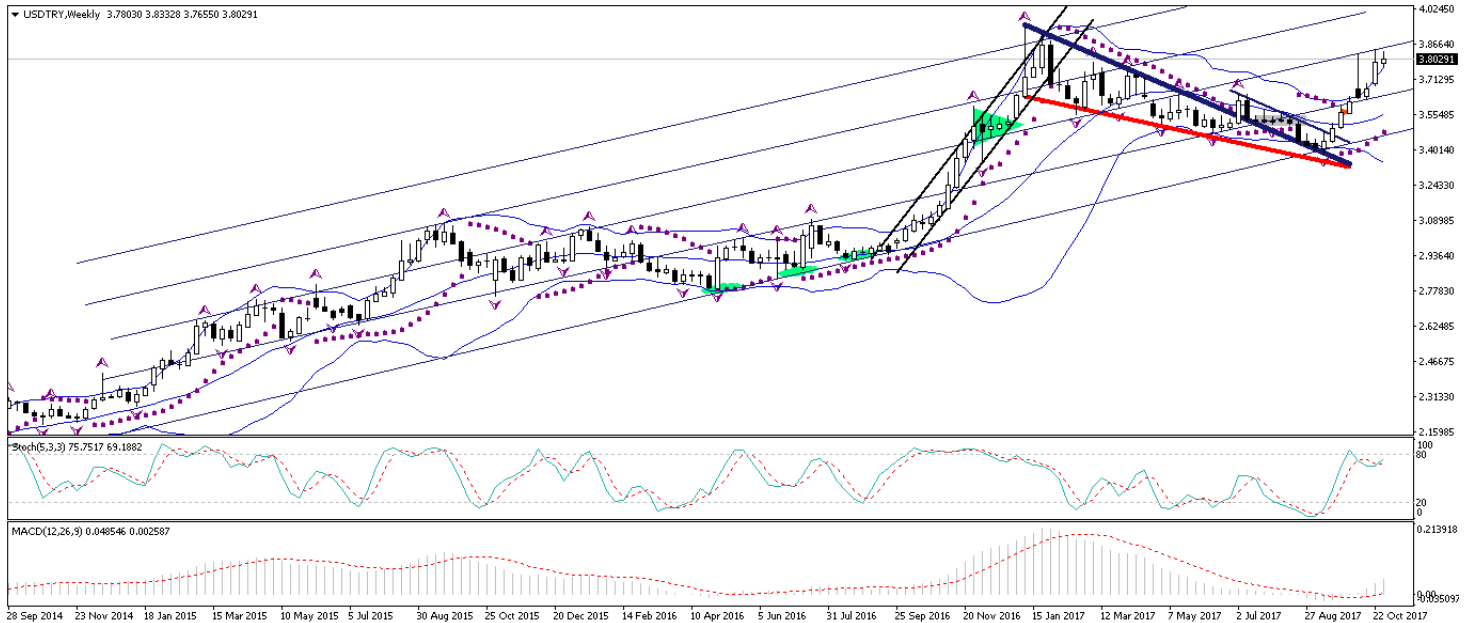
FOMC, dün sona eren toplantısının ardından beklendiği üzere faizlerde bir değişikliğe gitmezken, ekonomik görünüme ilişkin söylemini şahinleştirdi. Fed, ekonominin "sağlam bir hızda" genişlemekte olduğunu kaydederek, önceki söylemi olan "ılımlı" büyüme görünümünü iyileştirildiğini açık bir şekilde işaret etti. Fed'in büyüme değerlendirmesini bu şekilde yükseltmesi, açıkça söylemese de, FOMC'nin Aralık ayında faiz artırımına hazırlandığını işaret ediyor. Bunların yanı sıra, gıda ve enerji dışındaki enflasyon kalemlerinin yumuşak kalmaya devam ettiğini kaydeden Fed, Eylül ayındaki kasırgaların muhtemelen ekonominin orta vadeli gidişatını değiştirmeyeceğini belirtti. Fed, işgücü piyasasının güçlenmeye devam ettiğini ve işsizlik oranının düştüğünü kaydetti ve harcamaların ılımlı bir hızda arttığını ve yatırımların yukarı yönde hareket ettiğini ifade etti. Piyasa bazlı enflasyon telafi göstergelerinin halen düşük olduğunu tekrarlayan Fed, enflasyonun orta vadede yüzde 2 civarında istikrar kazanmasını beklediğini bir kez daha vurguladı. FOMC açıklamalarının ardından, opsiyon fiyatlarından türetilen olasılıkların işaret ettiği Aralık ayı toplantısında faiz artırım ihtimali %92'nin üzerine çıktı.

Döviz & Emtia Analizleri

USD/TRY

USDTRY paritesi, dün akşam saatlerinde açıklanan FOMC bildirisinin şahin ifadeler içeriyor olması ile birlikte 3,82 seviyesi üzerini test etmiş olsa da, kurun bu sabah saatleri itibariyle kısmen geri çekilmiş olduğunu görüyoruz. Dolar endeksi, gerek yeni Fed başkanın beklendiği kadar şahin bir isim olmayacağı yönünde çıkan haberler, gerekse de ABD seçimlerine ilişkin Rusya soruşturmasının devam ediyor olmasının yarattığı endişeli hava ile birlikte 95 seviyesi altındaki seyrini sürdürüyor. Teknik göstergeler ve temel konjonktür dolar endeksindeki mevcut düşüşün 20 haftalık hareketli ortalamasına denk gelen 93,85 seviyesine doğru devam edebileceğinin sinyalini veriyor. Bununla birlikte kurun kısa vadede bir süre 3,75 – 3,82 seviyeleri arasında dalgalanmasını bekleyebiliriz. Ancak kısa vadede 3,82 üzerine bir hareket görmeyi beklememekle birlikte 3,82 seviyesi üzerinde tutunulamaması durumunda 3,70 – 3,73 bandına doğru devam etmesini beklemekteyiz. Bugün yeni Fed başkan adayının belli olması bekleniyor. Donald Trump'ın yeni Fed başkanını Türkiye saatiyle bugün 22:00'da yapması bekleniyor. Kurdaki teknik seviyelere bakacak olursak: Bu sabah saatleri itibariyle 3,8029 seviyesinden işlem görmekte olan USDTRY paritesinde 3,8155 seviyesi direnç, 3,80 seviyesi ise destek konumunda. 3,8155 direncinin yukarı yönlü kırılması durumunda bir sonraki direnç seviyemiz 3,8290, 3,80 desteğinin aşağı yönlü kırılması durumunda ise bir sonraki destek seviyemiz 3,7880.

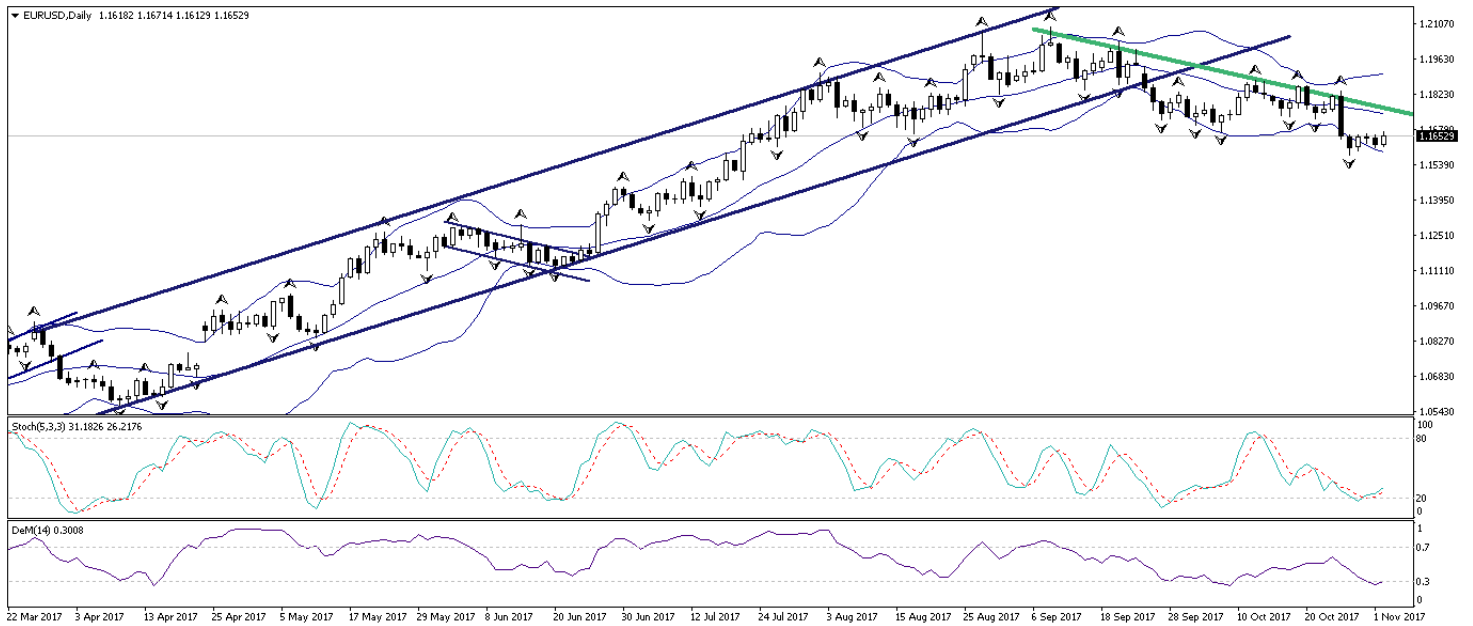
USD/TL



EUR/USD

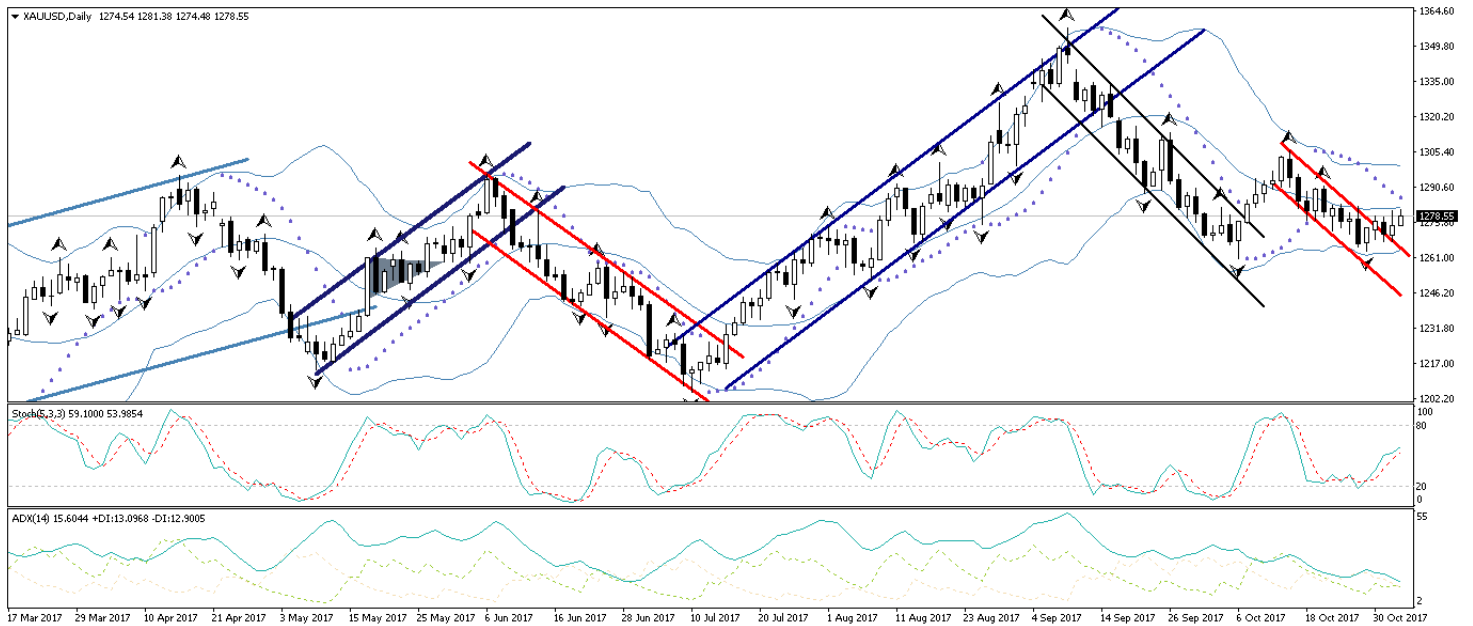
FOMC dün sona eren toplantısının ardından beklendiği üzere faizlerde bir değişikliğe gitmezken, ekonomik görünüme ilişkin söylemini şahinleştirdi. Fed, ekonominin "sağlam bir hızda" genişlemekte olduğunu kaydederek, önceki söylemi olan "ılımlı" büyüme görünümünü iyileştirildiğini açık bir şekilde işaret etti. Fed'in büyüme değerlendirmesini bu şekilde yükseltmesi, FOMC'nin Aralık ayında faiz artırımına hazırlandığını işaret etti. Toplantı sonrasında EURUSD paritesinde gerileme gözlemlense de, dolar endeksindeki yükseliş hareketlerinin sınırlı kalıyor olması paritenin yeni işlem gününe yükseliş başlamasına neden oldu. Dolar endeksi, gerek yeni Fed başkanın beklendiği kadar şahin bir isim olmayacağı yönünde çıkan haberler, gerekse de ABD seçimlerine ilişkin Rusya soruşturmasının devam ediyor olmasının yarattığı endişeli hava ile birlikte 95 seviyesi altındaki seyrini sürdürüyor. Bununla birlikte EURUSD paritesinin bir süre 1,15 – 1,1650 seviyeleri arasında dalgalı bir seyir izlemesini beklemekteyiz. Bu sabah saatleri itibariyle 1,1652 seviyesinden işlem görmekte olan EURUSD paritesinde, 1,1640 seviyesi destek, 1,1711 seviyesi ise direnç konumunda. Paritede 1,1711 direncinin yukarı yönlü kırılması durumunda bir sonraki direnç seviyemiz 1,1758, 1,1640 desteğinin aşağı yönlü kırılması durumunda ise bir sonraki destek seviyemiz 1,1600.

EUR/USD



XAU/USD

Dün sabahki analizimizde, kısa vadeli düşüş kanalını aşağı yönlü kırmış olan altının eski kanal sınırının hemen üzerinde hareket ettiğini belirtmiş, altın fiyatlarının eski kanal sınırından dün yönünü yukarı çevirmesini ve yükseliş eğilimini sürdürerek kısa vadede 1280 seviyesi üzerini hedeflemesini beklediğimizi ifade etmiştik. Eski kanalının sınırından dün itibariyle yönünü yukarı çeviren altın fiyatları, öngördüğümüz üzere 1280 seviyesine doğru yükselişe geçti. Bu sabah saatleri itibariyle 1278'li seviyelerde hareket eden altın, fiyatlarının mevcut yükselişini 128 seviyesi üzerine doğru taşıyabileceğini görüşüyoruz. Bugün, yeni Fed başkanının belli olması bekleniyor. ABD Başkanı Donald Trump'ın söz konusu açıklamayı Türkiye saatiyle 22:00'da yapması bekleniyor. Trump'ın yapacağı açıklama dolar endeksi ve altın fiyatlarındaki görünüm açısından önemli olacak. Bu sabah saatleri itibariyle 1278,55 seviyesinden işlem görmekte olan altın fiyatlarında 1277,76 seviyesi destek, 1283 seviyesi ise direnç konumunda. 1283 direncinin yukarı yönlü kırılması durumunda bir sonraki direnç seviyemiz 1285, 1277,76 desteğinin aşağı yönlü kırılması durumunda ise bir sonraki destek seviyemiz 1275.

XAU/USD

Piyasalara Genel Bakış

	Son Fiyat / Değer	Değişim				
		1 günlük	1 haftalık	1 aylık	6 aylık	YBB
Hisse senedi endeksleri						
Gelişmiş Piyasalar						
S&P	2.579	%0,2	%0,9	%2,0	%7,9	%15,2
DAX	13.466	%1,8	%3,5	%4,4	%7,7	%17,3
FTSE	7.488	-%0,1	%0,5	%0,7	%3,3	%4,8
Nikkei	22.420	%0,2	%3,4	%10,1	%15,6	%17,6
Gelişmekte olan Piyasalar						
Türkiye	113.024	%2,6	%4,3	%8,7	%19,8	%44,6
Çin	3.396	-%0,6	-%0,9	%0,8	%7,4	%8,8
Hindistan	33.600	%0,1	%1,4	%7,5	%12,4	%26,3
Endonezya	6.038	%0,6	%1,3	%2,7	%7,0	%14,6
Rusya	2.083	%0,9	%1,6	%0,3	%2,8	-%6,7
Brezilya	73.824	-%0,7	-%3,7	-%0,7	%10,6	%22,6
Meksika	48.334	-%0,6	-%1,1	-%4,3	-%2,5	%5,9
Güney Afrika	59.514	%0,9	%2,4	%6,7	%10,4	%17,5
Oynaklık Endeksleri						
VIX	10	%0,2	-%9,2	%7,9	%0,9	-%27,4
EM VIX	16	-%3,4	-%5,3	%0,7	%11,3	-%26,2
MOVE	50	-%2,4	-%12,9	-%8,3	-%15,9	-%30,3
Döviz Kurları (ABD dolarına karşı)						
Türkiye	3,813	%0,6	%1,2	%6,9	%7,3	%8,2
Brezilya	3,2667	-%0,1	%1,0	%3,6	a.d.	%0,5
Güney Afrika	14,0651	-%0,4	%0,1	%3,4	%4,9	%2,4
Çin	6,602	-%0,5	-%0,6	a.d.	a.d.	-%4,9
Hindistan	64,5975	-%0,2	-%0,5	a.d.	a.d.	-%4,9
Endonezya	13580	%0,1	%0,0	%0,3	a.d.	%0,8
CDS *						
Türkiye	188,6	2,9	3,3	-0,9	-28,5	-10,4
Brezilya	171,2	-0,7	-2,6	-18,5	-9,8	-0,5
Güney Afrika	184,4	-0,6	2,1	1,1	a.d.	a.d.
Endonezya	92,6	-1,0	1,1	-11,0	-15,6	-4,6
Rusya	129,3	-0,4	-1,1	-6,4	8,3	a.d.
10 yıllık bono faizleri						
Türkiye	%11,8	0,0	2,1	0,9	a.d.	0,4
Brezilya	%10,0	0,1	0,4	0,3	a.d.	a.d.
Güney Afrika	%9,0	-0,1	-0,1	0,4	a.d.	0,1
Hindistan	%6,9	0,0	0,1	a.d.	a.d.	0,4
Endonezya	%6,8	0,0	-0,1	0,3	a.d.	-1,2
10 yıllık Eurobond faizleri (USD)						
Türkiye	%5,3	0,05	0,86	0,32	a.d.	-0,53
Brezilya	%4,7	-0,01	-0,03	0,27	0,02	-0,81
Güney Afrika	%4,9	-0,08	0,27	0,19	0,18	-0,03
Endonezya	%3,5	0,02	-0,05	0,01	a.d.	-0,81
Emtia						
Ham Petrol - Brent USD/varil	60,49	-%1,4	%3,5	%7,8	%17,4	%6,5
Ham Petrol - WTI USD/varil	54,3	-%0,1	%4,1	%7,4	%11,2	%1,1
Altın - USD / oz	1277,3	%0,5	%0,1	%0,4	%1,7	%10,9
Gümüş - USD / t oz.	17,176	%2,9	%1,5	%3,1	%2,4	%7,4
Commodity Bureau Index	428,81	%0,3	-%0,3	%0,5	%0,4	%1,4

* Değişim değerleri baz olarak ifade edilmiştir.

Kaynak: Bloomberg

Yatırım Merkezlerimiz

Genel Müdürlük

Nispetiye Cad. B-3 Blok Kat: 7-9
Akmerkez Etiler - İSTANBUL
0 212 355 46 46

Adana

Cemal Paşa Mah. Gazipaşa Bul.
Cemal Uğurlu Apt. Kat: 1 D: 4 ADANA

(0 322) 457 77 55

Ankara

Remzi Oğuz Arık Mah. Tunalı Hilmi Cad.
Yaprak Apt. No: 94 Kat: 2 D: 9
Kavaklıdere Çankaya - ANKARA

(0 312) 435 18 36

Antalya

Şirinyalı Mah. İsmet Gökşen Cad. Özden
Apt. No:82/6 Muratpaşa - ANTALYA

(0 242) 248 45 20

Bakırköy

İstanbul Cad. Bakırköy İş Merkezi No:
6 Kat: 4 D: 14 Bakırköy - İSTANBUL

(0 212) 570 52 59

Bursa

Muradiye Mah. Çekirge Cad. Koşer Apt.
No: 49 Kat: 2 D: 4 Osmangazi - BURSA

(0 224) 225 64 10

Denizli

Saraylar Mah. 2. Ticari Yol No: 32 Kat: 5
DENİZLİ

(0 258) 265 87 85

Erenköy

Bağdat Cad. Çubukçu Apt. No: 333
Kat: 2 D: 4 Kadıköy - İSTANBUL

(0 216) 348 82 82

Gaziantep

İncilipinar Mah. Gazimuhtarpaşa Bul.
Kepkepzade Park İş Merkezi B Blok No:
18 Kat: 1 D: 5 GAZİANTEP

(0 342) 232 35 35

Girne

Şehit Necati Gürkaya Mevkii Çağdaş Apt.
Kat: 1 D: 1 Girne - KKTC

(0 392) 815 14 54-55-56

İzmir

Şair Eşref Bul. Ragıp Şanlı İş Merkezi
No: 6 Kat: 3 D: 306 Çankaya - İZMİR

(0 232) 445 01 61

İzmit

Hürriyet Cad. Kaya İşhanı No: 39/5 İzmit
KOCAELİ

(0 262) 323 11 33

İzmit İrtibat

Ömerağa Mah. Alemdar Cad. İ. Kolaylı
Apt. No: 8 Kat: 2 İzmit KOCAELİ

(0 262) 260 01 01

Karadeniz Ereğli

Murtaza Mah. Hamamüstü Sok. İ. Esat
Taneri İş Merkezi No: 19 Kat: 2
Karadeniz Ereğli - ZONGULDAK

(0 372) 316 40 50

Kartal

Üsküdar Cad. Cevat Kayacan Apt. No:
26 Kat: 4 D: 8 Kartal - İSTANBUL

(0 216) 306 22 71 - 306 22 06

Kayseri

Cumhuriyet Mah. Sultan Hamam Cad.
Kavuncu İş Merkezi No: 17 Kat: 1 D: 2
KAYSERİ

(0 352) 221 08 68 - 222 82 51

Mersin

Çankaya Mah. Bahri OK İş Merkezi B
Blok No: 78 MERSİN

(0 324) 238 11 89

Uyarı Notu

Bu raporda yer alan yatırım bilgi, yorum ve tavsiyeleri, yorum ve tavsiyede bulunanların kişisel görüşlerine dayanmakta olup finansal bilgi ve genel yatırım tavsiyesi kapsamında hazırlanmıştır ve hiçbir şekilde yatırım danışmanlığı kapsamında değildir. Yatırım danışmanlığı hizmeti; yetkili kuruluşlar tarafından kişilerin risk ve getiri tercihleri dikkate alınarak kişiye özel sunulmaktadır. Burada yer alan yorum ve tavsiyeler ise genel niteliktedir. Bu tavsiyeler, mali durumunuz ile risk ve getiri tercihlerinize uygun olmayabilir. Bu nedenle, sadece burada yer alan bilgilere dayanarak yatırım kararı verilmesi beklentilerinize uygun sonuçlar doğurmayabilir.

Yatırım Danışmanlığı hizmeti talep edilmesi halinde; yatırımcının Tacirler Yatırım Menkul Değerler A.Ş. ile Yatırım Danışmanlığı sözleşmesi imzalamış olması, Yerindelik Testi'ni tamamlamış ve risk grubunun belirlemiş olması zorunludur.

Bu raporda yer alan her türlü bilgi, yorum ve tavsiye uygunluk testi ile tespit edilecek risk grubunuz ve getiri beklentiniz ile uyumlu olmayabilir. Dolayısıyla, uygunluk testi neticesinde risk grubunuz tespit edilmeden sadece burada yer alan bilgilere dayanılarak yatırım kararı verilmesi amaç, bilgi ve tecrübenize uygun sonuçlar doğurmayabilir.

Bu rapor herhangi bir sürede belirli bir getirinin sağlanacağına dair bir taahhüt içermemekte olup, zaman içerisinde piyasa koşullarında meydana gelen değişiklikler nedeniyle yorum ve tavsiyelerde değişiklikler söz konusu olabilir. Bu raporda bahsedilen yatırım araçlarının fiyatları ve değerleri yatırımcıların menfaatlerine aykırı olarak hareket edebilir ve netice itibarıyla yatırımcılar anaparalarını kaybetme riski ile karşı karşıya kalabilirler. Bu raporda yer alan geçmiş performans verileri gelecekte elde edilecek sonuçların bir garantisi olarak kabul edilemez.

Bu raporda yer alan tüm bilgiler ve görüşler yatırımcıları bilgilendirmek amacıyla, Tacirler Yatırım Menkul Değerler A.Ş. tarafından güncel ve güvenilir kaynaklardan temin edilmiş olmakla beraber, Tacirler Yatırım Menkul Değerler A.Ş. söz konusu bilgilerin doğru ve tam olduğunu taahhüt etmemektedir. Raporlardaki yorumlardan, bilgilerin tam veya doğru olmaması ve/veya güncellenme nedeniyle doğabilecek maddi ve manevi zararlardan Tacirler Yatırım Menkul Değerler A.Ş. ve çalışanları sorumlu tutulamaz.

Bu rapor, sadece gönderildiği kişilerin kullanımı içindir. Bu raporun tümü veya bir kısmı Tacirler Yatırım Menkul Değerler A.Ş.'nin yazılı izni olmadan çoğaltılamaz, yayınlanamaz veya üçüncü kişilere gösterilemez, ticari amaçla kullanılamaz. Aksi halde, Tacirler Yatırım Menkul Değerler A.Ş. uğramış olduğu bütün zarar ve ziyanı talep etme hakkını saklı tutar.