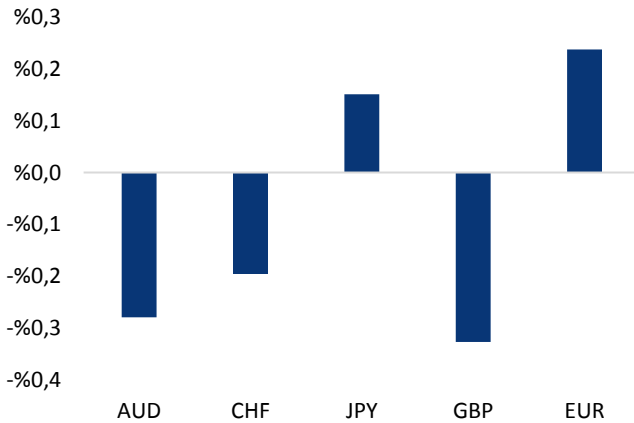


## Haber Başlıkları

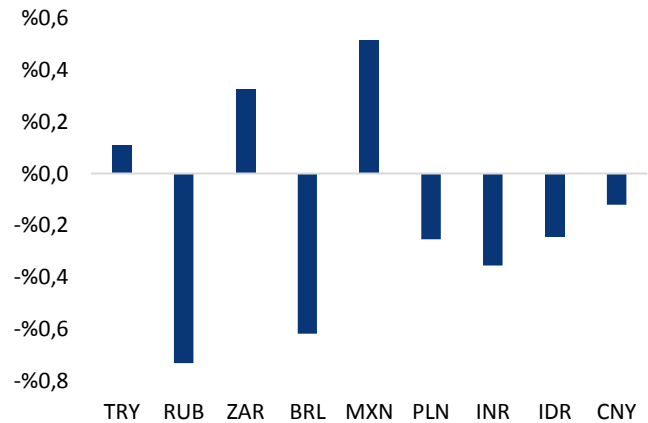
- Philadelphia Fed Başkanı Patrick Harker, Aralık ayında faiz artırımını beklediğini belirtti. Harker, 2018 yılı için zayıf enflasyona rağmen üç tane faiz artırımını öngördüğünü söyledi. Harker, işgücü piyasasının oldukça iyi durumda olduğunu ifade etti.
- ABD Başkanı Donald Trump'ın üst düzey danışmanları önerdiği vergi planının zenginler için vergi indirimi planlamadığı belirtildi. Beyaz Saray ve Cumhuriyetçi kongre üyelerinin, kurumlar vergisi oranlarını %35'ten %20'ye düşüren, kişisel gelir vergisi oranını azaltacak ve standart kesintiyi artıracak bir planın üzerinde çalıştıkları açıklanmıştı.
- Trump'ın kabinesinde istifalar devam ediyor. Beyaz Saray, Sağlık Bakanı Tom Price'in istifasını sunduğunu ve ABD Başkanı Donald Trump'ın istifayı kabul ettiğini açıkladı. Beyaz Saray'dan konuyla ilgili yazılı bir açıklama yapıldı.
- Vadeli piyasalarda DAX vadeli endeksin 80 puan ve FTSE 100 vadeli endeksinin ise 14 puan yukarıda bulunduğu görülüyor.
- Japonya'da imalat sektörü faaliyetleri, iç ve dış siparişlerdeki güçlenme ile sonucu Eylül ayında son 4 ayın en hızlı büyümesini kaydetti. The Markit/Nikkei Japonya imalat sektörü satın alma yöneticileri endeksi (PMI) Eylül ayında nihai olarak 52,9 açıklandı. Endeks Ağustos ayında nihai olarak 52,2 olmuştu.
- Çin imalat sektörü, Eylül ayında yeni siparişlerdeki soğuma ile son üç ayın en yavaş büyümesini kaydetti. Ağustos ayında 51,6 olan nihai Caixin/Markit İmalat Sektörü Satınalma Yöneticileri Endeksi (PMI), Eylül ayında 51'e indi.
- Çin'in hizmet sektöründeki faaliyetlerin resmi göstergesi Eylül ayında, 2014 Mayıs ayından sonraki en güçlü seviyeye ulaştı. Buna göre Çin Eylül Ayı Hizmet PMI Endeksi Ağustos ayındaki 53,4 seviyesinden 55,4'e yükseldiği belirtildi. Çin Eylül ayı İmalat PMI Endeksi verisi ise 51,7'den 52,4'e yükseldi.
- Baker Hughes'in son raporuna göre, ABD'deki aktif petrol kulelerinin sayısı bir önceki haftaya göre 6 adet artarak 750 adet olurken gaz kuleleri sayısı da 190'dan 189'a indi. 29 Eylül 2017 itibarıyla ABD'deki petrol kulelerinin toplam sayısı ise sayısı geçen yıla göre 325 adet artış kaydetti. Öte yandan ABD'deki petrol ve gaz kulelerinin toplam sayısı ise geçen yıla göre 5 adet artarak 940 oldu.

### Gelişmiş ülke para birimlerinin son işlem gününe göre getirileri \*



Kaynak: Bloomberg, Tacirler Yatırım \* ABD dolarına karşı

### Gelişmekte olan ülke para birimlerinin son işlem gününe göre getirileri \*



Kaynak: Bloomberg, Tacirler Yatırım \* ABD dolarına karşı

## Günlük Ekonomi Takvimi

Ülke	Veri	Saat	Beklenti	Önceki
	Türkiye Eylül Ayı İSO/Markit PMI Endeksi	10:00	54,6	55,3
	Almanya Eylül Ayı İmalat PMI Endeksi	10:55	60,6	60,6
	Euro Bölgesi Eylül Ayı İmalat PMI Endeksi	11:00	58,2	58,2
	İngiltere Eylül Ayı İmalat PMI Endeksi	11:30	56,4	56,9
	Euro Bölgesi Ağustos Ayı İşsizlik Oranı	12:00	%9	%9,1
	ABD Eylül Ayı İmalat PMI Endeksi	16:45	53	53
	ABD Eylül Ayı ISM İmalat Endeksi	17:00	58	58,8
	Dallas Fed Başkanı Kaplan'ın Konuşması (FOMC'de oy sahibi)	21:00		

## Makroekonomik Gelişmeler

### Fed başkanlarından şahin açıklamalar gelmeye devam ediyor

Philadelphia Fed Başkanı Patrick Harker (FOMC'de oy sahibi), 2018 yılı için zayıf enflasyona rağmen üç tane faiz artırımını öngördüğünü ve dolayısı ile Aralık ayında faiz artırımını beklediğini belirtti. Harker, Fed 4.5 trilyon dolarlık bütçesini daraltmaya başlayacağı için şuan faiz artırımını konusunda duraksamasının yerinde olduğu yorumunda bulundu. Bilanço daraltmanın ne kadar süreceği üzerine Harker, küçültmenin birkaç yılı bulabileceğini iddia etti. Harker, enflasyon üzerinde etkili olan faktörlerin geçici olduğunu ve yüksek enflasyon hedefine karşı olmadığını söyledi. Son dönemde Fed başkanlarından gelen görece şahin açıklamaların dolar üzerinde etkili olduğunu görmekteyiz. Bu hafta içerisinde gerçekleşecek olan konuşma ve açıklamalar da dolar endeksi üzerinde hareketlilik yaratabilir. Fed Başkanı Janet Yellen, 4 Ekim Çarşamba günü bankacılık konferansı açılış konuşmasını gerçekleştirecek. Yellen'in konuşması esnasında para politikasına ve faiz artırımlarına yönelik ifadeler yakından izleniyor olacak. Ayrıca, 5 & 6 Ekim tarihlerinde birçok Fed başkanının konuşması gerçekleşiyor olacak.

### Katalonya bağımsızlık referandumu sonucunun bu akşam açıklanması bekleniyor

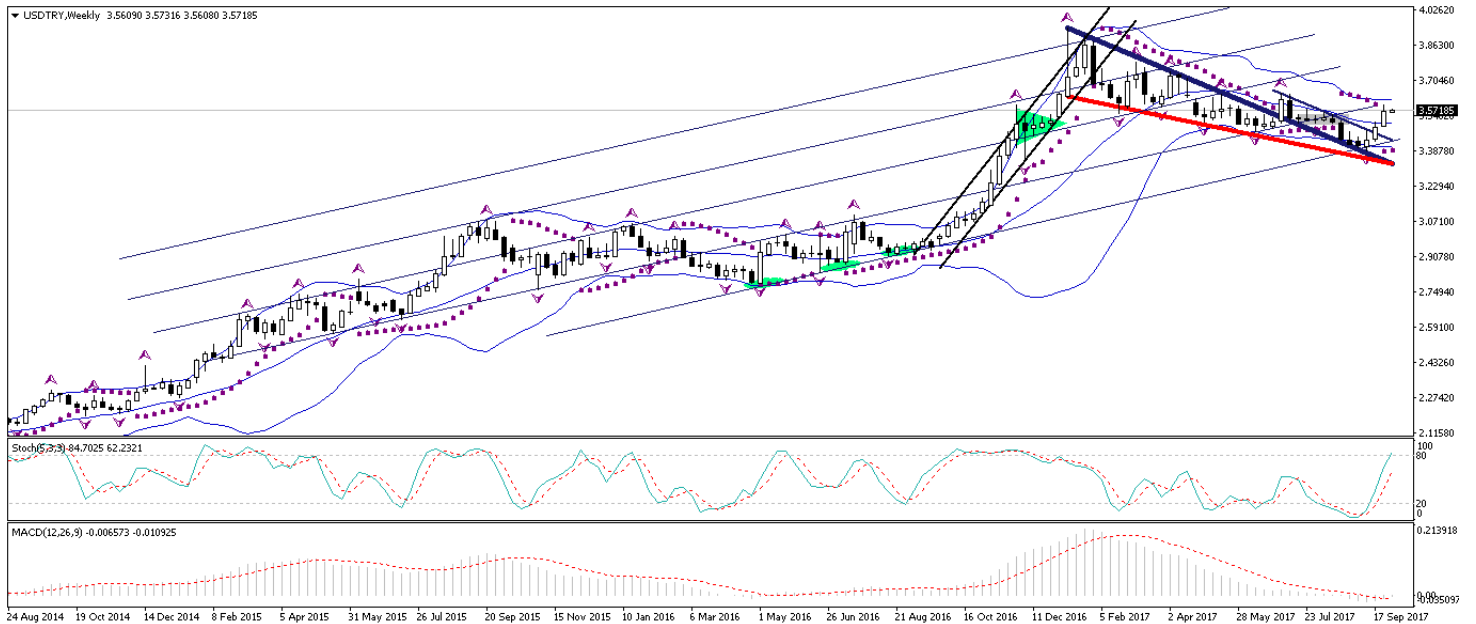
Katalonya'da yasa dışı ilan edilmesine ve oy kullanılmasını engellemek için getirilen bilumum yasağa rağmen dün gerçekleştirilen yapılan bağımsızlık referandumu sona erdi. Katalonya yerel hükümetinin referandum sabahı yaptığı değişiklikle kayıtlı olarak gösterilen 5,3 milyon seçmen istediği yerde oyunu kullandı. Katalonya'da oturma izni olan yabancıların da oy kullanılmasına izin verildi. Referandum sonucunun bu akşam açıklanması bekleniyor. Brexit kararı ile birlikte Avrupa Birliği üzerindeki risklerin iyice arttığı bir dönem sonrasında, Katalonya Özerk Bölgesi'ndeki referandum sonrası süreç yakından takip edilecek. Referandum sonrasında bağımsızlık sürecinin tartışmalı geçmesi ve İspanya hükümetinin referandumunu tanımamaya devam etmesi, Euro Bölgesinin geleceğine yönelik endişeleri tırmandırabilir. Bu da, euro üzerindeki satış baskısını artıracak ve dolardaki yükselişi tırmandırabilecek risk faktörü olarak ön plana çıkıyor.

## Döviz & Emtia Analizleri

### USD/TRY

Geçtiğimiz hafta 3,59 seviyesi üzerini test ettikten sonra, Trump'ın yeni vergi reform paketinin hayal kırıklığı yaratması ve ABD PCE verisinin beklentilerin altında gerçekleşmesi sonrasında geri çekilen USDTRY paritesi, bu sabah saatleri itibariyle 3,57'lis eviyelerden işlem görüyor. Kurun kısa vadede yeniden 3,60 seviyesine doğru yönelmesi ve bu seviyeyi aşma çabası içerisine girmesini beklemekteyiz. Ancak, yurt içi yerleşiklerin 3,60 seviyesi civarını kar realizasyonu bölgesi olarak algılayabileceklerini ve ellerindeki DTH'ları bu bölgeden yeniden TL'ye dönmek isteyeceklerini düşündüğümüzden dolayı, kurun 3,60 seviyesini aşmakta zorlanabileceğini ve bu seviyeden 3,53'e doğru geri çekilebileceğini düşünüyoruz. Kurda kısa vadede 3,52 seviyesi altında kalıcı bir seyir görmeyi beklemiyoruz. Bugün ABD'den gelecek olan İmalat PMI Endeksi verilerini takip ediyor olacağız. Akşam saat 21:00'da ise Dallas Fed Başkanı Kaplan'ın Konuşması gerçekleşecek. Bu hafta içerisinde gerçekleşecek olan konuşma ve açıklamalar da dolar endeksi üzerinde hareketlilik yaratabilir. Fed Başkanı Janet Yellen, 4 Ekim Çarşamba günü bankacılık konferansı açılış konuşmasını gerçekleştirecek. Yellen'in konuşması esnasında para politikasına ve faiz artırımlarına yönelik ifadeler yakından izleniyor olacak. Ayrıca, 5 & 6 Ekim tarihlerinde birçok Fed başkanının konuşması gerçekleşiyor olacak. Bu hafta içerisinde gerçekleşecek olan konuşmaları yakından takip ediyor olacağız. Kurdaki güncel teknik seviyelere bakacak olursak: Bu sabah saatleri itibariyle 3,5718 seviyesinden işlem görmekte olan USDTRY paritesinde 3,5720 seviyesi direnç, 3,5636 seviyesi ise destek konumunda. 3,5720 direncinin yukarı yönlü kırılması durumunda bir sonraki direnç seviyemiz 3,5800, 3,5636 desteğinin aşağı yönlü kırılması durumunda ise bir sonraki destek seviyemiz 3,5500.

### USD/TL



## EUR/USD

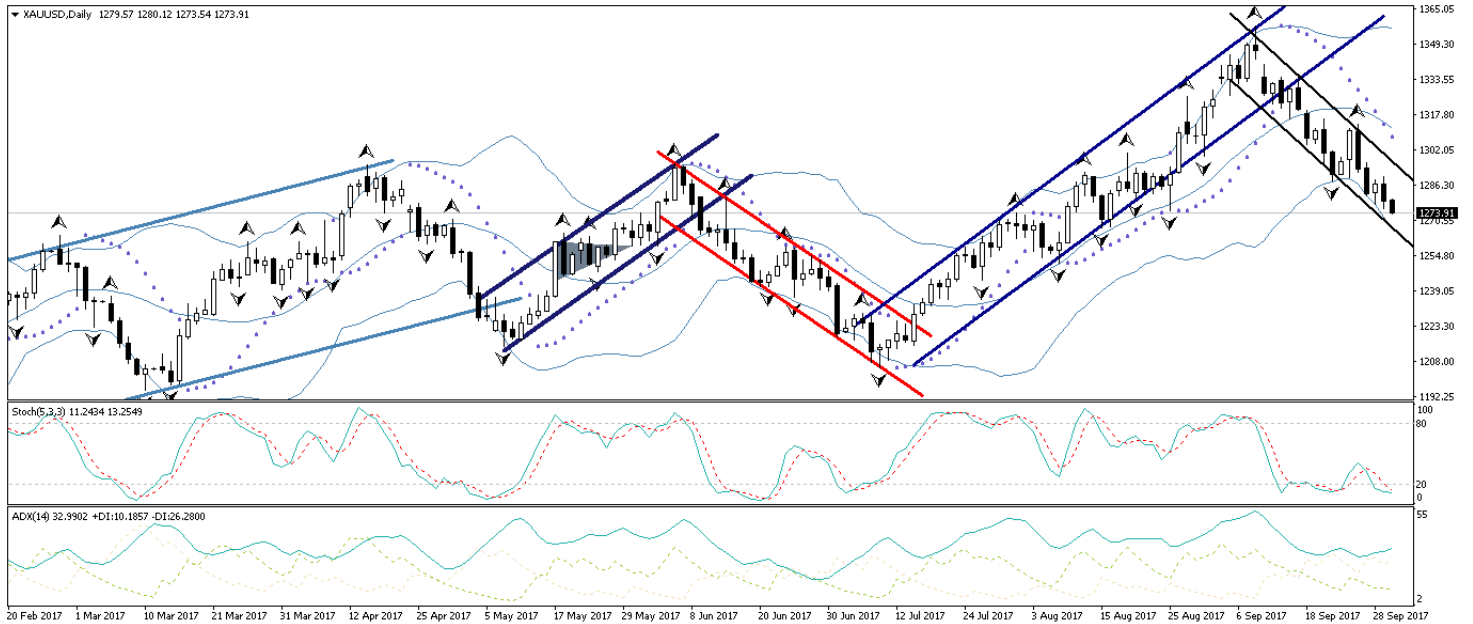
Katalonya'da yasa dışı ilan edilmesine ve oy kullanılmasını engellemek için getirilen bilumum yasağa rağmen dün gerçekleştirilen yapılan bağımsızlık referandumuna sona erdi. Brexit kararı ile birlikte Avrupa Birliği üzerindeki risklerin iyice arttığı bir dönem sonrasında, Katalonya Özerk Bölgesi'ndeki referandum sonrası süreç yakından takip edilecek. Referandum sonrasında bağımsızlık sürecinin tartışmalı geçmesi ve İspanya hükümetinin referandumunu tanınamaya devam etmesi, Euro Bölgesinin geleceğine yönelik endişeleri tırmandırabilir. Bu da, euro üzerindeki satış baskısını artırabilecek ve dolardaki yükselişi tırmandırabilecek risk faktörü olarak ön plana çıkıyor. Dolar endeksindeki yükseliş hareketi ve Almanya seçimlerinin ardından zayıflayan euro, EURUSD paritesinin kısa vadeli yükseliş kanalını aşağı yönlü kırmasına ve 1,17'li seviyelere kadar gerilemesine neden olmuş durumda. Bu noktada paritenin, kanal kırılmasının ardından düşüş eğilimini sürdürebileceğini ve kısa vadede 1,17 seviyesi altını hedef alabileceğini düşünmekteyiz. Bugün içerisinde ABD & Avrupa'dan gelecek olan İmalat PMI Endeksi verilerini takip ediyor olacağız. Ayrıca, Fed Başkanı Janet Yellen'in 4 Ekim Çarşamba günü gerçekleştireceği bankacılık konferansı açılış konuşması yakından izleniyor olacak. Yellen'in konuşması esnasında para politikasına ve faiz artırımlarına yönelik ifadeler yakından izleniyor olacak. Ayrıca, 5 & 6 Ekim tarihlerinde birçok Fed başkanının konuşması gerçekleşiyor olacak. Bu hafta içerisinde gerçekleşecek olan konuşmaları yakından takip ediyor olacağız. Paritedeki güncel teknik seviyelere bakacak olursak: Bu sabah saatleri itibarıyla 1,1763 seviyesinden işlem görmekte olan EURUSD paritesinde, 1,1758 seviyesi destek, 1,1818 seviyesi ise direnç konumunda. Paritede 1,1818 direncinin yukarı yönlü kırılması durumunda bir sonraki direnç seviyemiz 1,1861, 1,1758 desteğinin aşağı yönlü kırılması durumunda ise bir sonraki destek seviyemiz 1,1711.

## EUR/USD



**XAU/USD**

Fed başkanlarından gelen şahin açıklamalar ve son dönemde ABD'den gelen enflasyon & büyüme verilerinin beklentilerin üzerinde bir performans sergilemesi sonrasında 1350'li seviyelerden yönünü aşağı çeviren ve yükseliş kanalını aşağı yönlü kıran altın fiyatları, düşüş eğilimini istikrarlı bir şekilde sürdürüyor. Bu hafta içerisinde gerçekleşecek olan konuşma ve açıklamalar da dolar endeksi ve altın fiyatları üzerinde hareketlilik yaratabilir. Fed Başkanı Janet Yellen, 4 Ekim Çarşamba günü bankacılık konferansı açılış konuşmasını gerçekleştirecek. Yellen'in konuşması esnasında para politikasına ve faiz artırımlarına yönelik ifadeler yakından izleniyor olacak. Ayrıca, 5 & 6 Ekim tarihlerinde birçok Fed başkanının konuşması gerçekleşiyor olacak. Kısa vadeli görünümde ise: ABD Başkanı Donald Trump'ın yeni vergi reform paketinin hayal kırıklığı yaratması ve Cuma günü ABD'den gelen PCE verisinin beklentilerin altında bir performans sergilemesine rağmen 93 seviyesi üzerinde tutunmayı başaran dolar endeksinin, yükseliş hareketini sürdürmesi ve 94,50 seviyesine doğru ilerlemesi beklenebilir. Bununla birlikte altın fiyatlarının da düşüş hareketini kısa vadede 1260 seviyesini hedef alacak şekilde sürdürmesi beklenebilir. Altın fiyatlarındaki güncel teknik seviyelere bakacak olursak: Bu sabah saatleri itibariyle 1273,91 seviyesinden işlem görmekte olan altın fiyatlarında 1272 seviyesi destek, 1275 seviyesi ise direnç konumunda. 1275 direncinin yukarı yönlü kırılması durumunda bir sonraki direnç seviyemiz 1277,76, 1272 desteğinin aşağı yönlü kırılması durumunda ise bir sonraki destek seviyemiz 1270.

**XAU/USD**

## Piyasalara Genel Bakış

	Son Fiyat / Değer	Değişim					YBB
		1 günlük	1 haftalık	1 aylık	6 aylık		
<b>Hisse senedi endeksleri</b>							
<b>Gelişmiş Piyasalar</b>							
S&P	2.519	%0,4	%0,7	%1,7	%6,6	%12,5	
DAX	12.829	%1,0	%1,9	%5,7	%4,2	%11,7	
FTSE	7.373	%0,7	%0,8	-%0,9	%0,7	%3,2	
Nikkei	20.356	%0,1	-%0,1	%3,5	%7,8	%6,7	
<b>Gelişmekte olan Piyasalar</b>							
Türkiye	102.908	%0,2	-%1,2	-%6,5	%15,7	%31,7	
Çin	3.349	%0,3	-%0,1	-%0,5	%3,9	%7,9	
Hindistan	31.284	%0,0	-%2,0	-%1,9	%5,6	%17,5	
Endonezya	5.901	%0,4	%0,5	%1,0	%6,4	%11,8	
Rusya	2.077	%0,3	%1,2	%3,3	%4,1	-%7,0	
Brezilya	74.294	%1,0	-%1,5	%3,3	%14,3	%23,4	
Meksika	50.346	%0,4	%0,1	-%1,4	%3,7	%10,3	
Güney Afrika	55.580	%1,1	-%0,5	-%1,7	%6,8	%9,7	
<b>Oynaklık Endeksleri</b>							
VIX	10	-%0,4	-%0,8	-%18,7	-%16,7	-%32,3	
EM VIX	16	-%1,9	%5,2	-%7,3	-%1,1	-%28,2	
MOVE	53	%2,0	%4,7	%2,9	-%13,3	-%26,2	
<b>Döviz Kurları (ABD dolarına karşı)</b>							
Türkiye	3,5633	%0,1	%1,9	%3,4	-%2,3	%1,1	
Brezilya	3,1623	-%0,6	%1,2	-%0,1	%1,4	-%2,7	
Güney Afrika	13,559	%0,3	%2,3	%4,5	%4,0	-%1,3	
Çin	6,6528	-%0,1	%1,0	%0,9	-%3,4	-%4,2	
Hindistan	65,2762	-%0,4	%0,7	%2,0	%0,6	-%3,9	
Endonezya	13472	-%0,2	%1,2	%1,0	%1,2	%0,0	
<b>CDS *</b>							
Türkiye	187,3	-2,8	4,6	13,8	-45,6	-8,7	
Brezilya	196,6	-4,6	0,2	-0,7	12,3	-10,6	
Güney Afrika	186,2	-4,6	5,4	10,2	a.d.	a.d.	
Endonezya	104,4	-1,8	3,9	-3,4	-12,3	-7,9	
Rusya	142,3	-3,1	-0,4	-1,7	-1,4	a.d.	
<b>10 yıllık bono faizleri</b>							
Türkiye	%11,0	0,0	1,2	0,4	-0,1	-0,4	
Brezilya	%9,7	0,0	0,1	-0,3	-0,4	a.d.	
Güney Afrika	%8,6	-0,1	0,1	0,0	-0,2	-0,4	
Hindistan	%6,7	0,0	0,0	0,1	-0,1	0,1	
Endonezya	%6,5	0,0	0,1	-0,3	-0,6	-1,5	
<b>10 yıllık Eurobond faizleri (USD)</b>							
Türkiye	%5,0	-0,05	0,54	0,18	-0,45	-0,84	
Brezilya	%4,4	-0,02	0,02	-0,06	-0,38	-1,06	
Güney Afrika	%4,7	0,00	0,03	0,17	0,11	-0,21	
Endonezya	%3,5	-0,04	0,11	-0,02	-0,37	-0,84	
<b>Emtia</b>							
Ham Petrol - Brent USD/varil	57,54	%0,2	%1,2	%10,7	%9,8	%1,3	
Ham Petrol - WTI USD/varil	51,67	%0,2	%2,0	%11,3	%4,4	-%3,8	
Altın - USD / oz	1281,5	-%0,3	-%0,9	-%2,4	%2,2	%11,3	
Gümüş - USD / t oz.	16,676	-%1,0	-%1,3	-%4,3	-%8,5	%4,3	
Commodity Bureau Index	427,32	-%0,1	-%0,4	-%1,7	-%1,1	%1,0	

\* Değişim değerleri baz olarak ifade edilmiştir.

Kaynak: Bloomberg

## Yatırım Merkezlerimiz

### Genel Müdürlük

Nispetiye Cad. B-3 Blok Kat: 7-9  
Akmerkez Etiler - İSTANBUL  
0 212 355 46 46

### Adana

Cemal Paşa Mah. Gazipaşa Bul.  
Cemal Uğurlu Apt. Kat: 1 D: 4 ADANA

(0 322) 457 77 55

### Ankara

Remzi Oğuz Arık Mah. Tunalı Hilmi Cad.  
Yaprak Apt. No: 94 Kat: 2 D: 9  
Kavaklıdere Çankaya - ANKARA

(0 312) 435 18 36

### Antalya

Şirinyalı Mah. İsmet Gökşen Cad. Özden  
Apt. No:82/6 Muratpaşa - ANTALYA

(0 242) 248 45 20

### Bakırköy

İstanbul Cad. Bakırköy İş Merkezi No:  
6 Kat: 4 D: 14 Bakırköy - İSTANBUL

(0 212) 570 52 59

### Bursa

Muradiye Mah. Çekirge Cad. Koşer Apt.  
No: 49 Kat: 2 D: 4 Osmangazi - BURSA

(0 224) 225 64 10

### Denizli

Saraylar Mah. 2. Ticari Yol No: 32 Kat: 5  
DENİZLİ

(0 258) 265 87 85

### Erenköy

Bağdat Cad. Çubukçu Apt. No: 333  
Kat: 2 D: 4 Kadıköy - İSTANBUL

(0 216) 348 82 82

### Gaziantep

İncilipinar Mah. Gazimuhtarpaşa Bul.  
Kepkepzade Park İş Merkezi B Blok No:  
18 Kat: 1 D: 5 GAZİANTEP

(0 342) 232 35 35

### Girne

Şehit Necati Gürkaya Mevkii Çağdaş Apt.  
Kat: 1 D: 1 Girne - KKTC

(0 392) 815 14 54-55-56

### İzmir

Şair Eşref Bul. Ragıp Şanlı İş Merkezi  
No: 6 Kat: 3 D: 306 Çankaya - İZMİR

(0 232) 445 01 61

### İzmit

Hürriyet Cad. Kaya İşhanı No: 39/5 İzmit  
KOCAELİ

(0 262) 323 11 33

### İzmit İrtibat

Ömerağa Mah. Alemdar Cad. İ. Kolaylı  
Apt. No: 8 Kat: 2 İzmit KOCAELİ

(0 262) 260 01 01

### Karadeniz Ereğli

Murtaza Mah. Hamamüstü Sok. İ. Esat  
Taneri İş Merkezi No: 19 Kat: 2  
Karadeniz Ereğli - ZONGULDAK

(0 372) 316 40 50

### Kartal

Üsküdar Cad. Cevat Kayacan Apt. No:  
26 Kat: 4 D: 8 Kartal - İSTANBUL

(0 216) 306 22 71 - 306 22 06

### Kayseri

Cumhuriyet Mah. Sultan Hamam Cad.  
Kavuncu İş Merkezi No: 17 Kat: 1 D: 2  
KAYSERİ

(0 352) 221 08 68 - 222 82 51

### Mersin

Çankaya Mah. Bahri OK İş Merkezi B  
Blok No: 78 MERSİN

(0 324) 238 11 89



## Uyarı Notu

Bu raporda yer alan yatırım bilgi, yorum ve tavsiyeleri, yorum ve tavsiyede bulunanların kişisel görüşlerine dayanmakta olup finansal bilgi ve genel yatırım tavsiyesi kapsamında hazırlanmıştır ve hiçbir şekilde yatırım danışmanlığı kapsamında değildir. Yatırım danışmanlığı hizmeti; yetkili kuruluşlar tarafından kişilerin risk ve getiri tercihleri dikkate alınarak kişiye özel sunulmaktadır. Burada yer alan yorum ve tavsiyeler ise genel niteliktedir. Bu tavsiyeler, mali durumunuz ile risk ve getiri tercihlerinize uygun olmayabilir. Bu nedenle, sadece burada yer alan bilgilere dayanarak yatırım kararı verilmesi beklentilerinize uygun sonuçlar doğurmayabilir.

Yatırım Danışmanlığı hizmeti talep edilmesi halinde; yatırımcının Tacirler Yatırım Menkul Değerler A.Ş. ile Yatırım Danışmanlığı sözleşmesi imzalamış olması, Yerindelik Testi'ni tamamlamış ve risk grubunun belirlemiş olması zorunludur.

Bu raporda yer alan her türlü bilgi, yorum ve tavsiye uygunluk testi ile tespit edilecek risk grubunuz ve getiri beklentiniz ile uyumlu olmayabilir. Dolayısıyla, uygunluk testi neticesinde risk grubunuz tespit edilmeden sadece burada yer alan bilgilere dayanılarak yatırım kararı verilmesi amaç, bilgi ve tecrübenize uygun sonuçlar doğurmayabilir.

Bu rapor herhangi bir sürede belirli bir getirinin sağlanacağına dair bir taahhüt içermemekte olup, zaman içerisinde piyasa koşullarında meydana gelen değişiklikler nedeniyle yorum ve tavsiyelerde değişiklikler söz konusu olabilir. Bu raporda bahsedilen yatırım araçlarının fiyatları ve değerleri yatırımcıların menfaatlerine aykırı olarak hareket edebilir ve netice itibarıyla yatırımcılar anaparalarını kaybetme riski ile karşı karşıya kalabilirler. Bu raporda yer alan geçmiş performans verileri gelecekte elde edilecek sonuçların bir garantisi olarak kabul edilemez.

Bu raporda yer alan tüm bilgiler ve görüşler yatırımcıları bilgilendirmek amacıyla, Tacirler Yatırım Menkul Değerler A.Ş. tarafından güncel ve güvenilir kaynaklardan temin edilmiş olmakla beraber, Tacirler Yatırım Menkul Değerler A.Ş. söz konusu bilgilerin doğru ve tam olduğunu taahhüt etmemektedir. Raporlardaki yorumlardan, bilgilerin tam veya doğru olmaması ve/veya güncellenme nedeniyle doğabilecek maddi ve manevi zararlardan Tacirler Yatırım Menkul Değerler A.Ş. ve çalışanları sorumlu tutulamaz.

Bu rapor, sadece gönderildiği kişilerin kullanımı içindir. Bu raporun tümü veya bir kısmı Tacirler Yatırım Menkul Değerler A.Ş.'nin yazılı izni olmadan çoğaltılamaz, yayınlanamaz veya üçüncü kişilere gösterilemez, ticari amaçla kullanılamaz. Aksi halde, Tacirler Yatırım Menkul Değerler A.Ş. uğramış olduğu bütün zarar ve ziyanı talep etme hakkını saklı tutar.