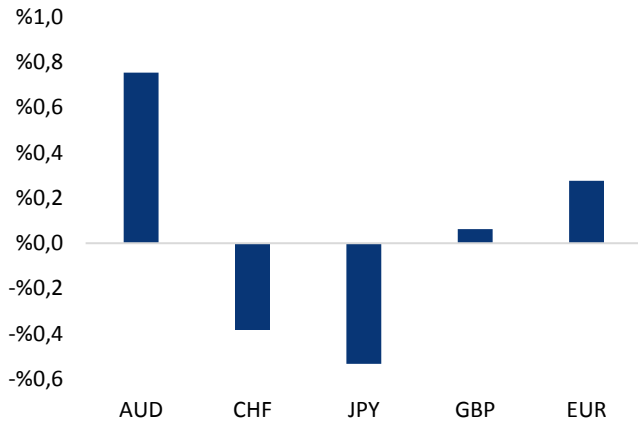


## Haber Başlıkları

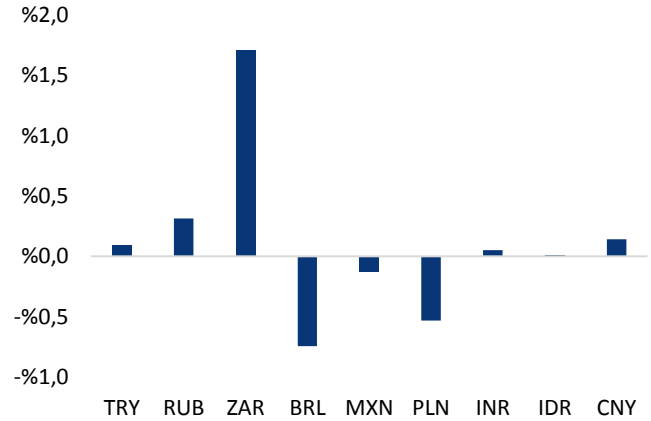
- ABD'de ISM İmalat Endeksi verisi Mayıs ayında 54,8'den 54,9'a çıkarak Mart ayından bu yana ilk yükselişini kaydetti.
- Dün ABD'den gelen ADP Özel Sektör Tarım Dışı İstihdam Değişimi verisi Mayıs ayında beklentilerin oldukça üzerinde gelerek 253K olarak gerçekleşti. Beklenti 180.000 idi.
- Fed Governörü Jerome Powell, enflasyondaki son yavaşlamayı izlediğini belirterek- ekonominin rayında gitmesi durumunda bu yılın sonlarına doğru kademeli faiz artırımına gidilmesine ve bilanço küçültmesinin başlanabileceğini belirtti.
- Altın fiyatları, ABD'de ADP özel sektör istihdam verisinin beklenenden iyi çıkmasının ardından kayıplarını artırdı.
- ABD'de haftalık işsizlik maaşı başvuruları 27 Mayıs'ta sona eren haftada 13.000 artışla 248.000 oldu. Beklenti 23.000 idi.
- Vadeli piyasalarda DAX vadeli endeksin 70 puan ve FTSE 100 vadeli endeksinin ise 42 puan yukarıda bulunduğu görülüyor.
- Olumlu ABD verilerinin ardından New York borsasında S&P 500, Nasdaq Composite ve Dow endeksleri rekor yüksek seviyelerden kapandı.
- Konuyla alakalı üç kaynaktan gelen bilgiye göre, OPEC, geçtiğimiz hafta, petrol üretimini %1- %1,5 daha kısmayı görüştü. OPEC, stokların yüksek seviyelerde tutularak fiyatlara baskı yapmayı sürdürme önerisini yeniden değerlendiriyor.
- ABD Başkanı Donald Trump, ABD'nin, altına 195 ülkenin imza attığı Paris İklim Değişikliği Anlaşması'ndan çekildiğini açıkladı.
- 18 – 26 Mayıs haftasında bono ve hisse piyasasına yabancı girişi devam etti.
- İSO/Markit PMI Mayıs ayında 53,5 olarak gerçekleşti ve 2013 yılından bu yana en yüksek seviyesine çıkmış oldu. Verinin 3 aylık hareketli ortalaması 52,5'e çıkarak yükseliş trendini pekiştirdi ve ekonomik aktivitedeki iyileşmenin altını çizdi.
- Bugün ABD cephesinden gelecek olan istihdam verileri yakından takip ediliyor olacak.

### Gelişmiş ülke para birimlerinin son işlem gününe göre getirileri \*



Kaynak: Bloomberg, Tacirler Yatırım \* ABD dolarına karşı

### Gelişmekte olan ülke para birimlerinin son işlem gününe göre getirileri \*



Kaynak: Bloomberg, Tacirler Yatırım \* ABD dolarına karşı

## Günlük Ekonomi Takvimi

Ülke	Veri	Saat	Beklenti	Önceki
	İngiltere Mayıs Ayı Yapı PMI Endeksi	11:30	52,6	53,1
	ABD Mayıs Ayı Ortalama Saatlik Kazançlar	15:30	%0,2	%0,3
	ABD Mayıs Ayı Tarım Dışı İstihdam Değişimi	15:30	180K	211K
	ABD Mayıs Ayı İşsizlik Oranı	15:30	%4,4	%4,4
	FOMC Üyesi Harker'ın Konuşması	19:45		

## Makroekonomik Gelişmeler

### Bono ve hisse piyasasına yabancı girişi devam etti

18 – 26 Mayıs haftasında hisse senedi piyasasında, bir önceki hafta görülen 14 milyon dolarlık zayıf girişin ardından, 134 milyon dolarlık net yabancı girişi yaşandı. Böylece, yılbaşından bu yana hisse senedinde görülen toplam net yabancı girişi 1,527 milyar dolardan 1,661 milyar dolara hafif bir yükseliş kaydetti.

- Söz konusu haftada yabancı yatırımcılar tahvil cephesinde (repo işlemleri hariç) net 85 dolarlık alım yaptı ve böylelikle yılbaşından bu yana bono piyasasında yaşanan giriş 2,10 milyar dolardan 2,18 milyar dolara yükseldi.
- Eurobond piyasasında söz konusu hafta içerisinde 892 milyon dolarlık önemli bir giriş yaşandı.
- 18 – 26 Mayıs tarihleri arasında, eurodaki yükseliş ve OPEC'in üretim kesintisini uzatacağına yönelik beklentiler gelişmekte olan ülke (GOÜ) piyasalarını olumlu etkiledi.

### PMI verileri 2017 büyümesi için iyimser görünüm çizmeye devam ediyor

İSO/Markit PMI Mayıs ayında 53,5 olarak gerçekleşti ve 2013 yılından bu yana en yüksek seviyesine çıkmış oldu. Verinin 3 aylık hareketli ortalaması 52,5'e çıkarak yükseliş trendini pekiştirdi ve ekonomik aktivitedeki iyileşmenin altını çizdi. Mayıs ayı verisinin, uzun dönem ortalaması (2008 – 2017) olan 50,2 seviyesinin de üzerinde oluştuğu görülüyor. PMI verisi Mart ayından bu yana 50 eşik değerinin üzerinde oluşuyor.

- Markit/ISO PMI verisi üretim, yeni siparişler ve istihdamdaki önemli iyileşmenin altını çiziyor.
- Yılbaşından bu yana açıklanan veri ve öncü göstergeler 2017 büyümesinin yılbaşındaki tahminleri aşabileceğini söylüyor. Beklentilerin üzerinde performans kaydeden özel tüketim büyümesinin etkisi ile birlikte 2017 yılsonu GSYİH Büyüme Oranı beklentimizi %3'ten %3,8'e yükseltmiş bulunuyoruz.
- 1Ç17 GSYİH büyüme oranının ise (12 Haziran'da açıklanacak) %3,5-%4 aralığında gelebileceğini düşünüyoruz.

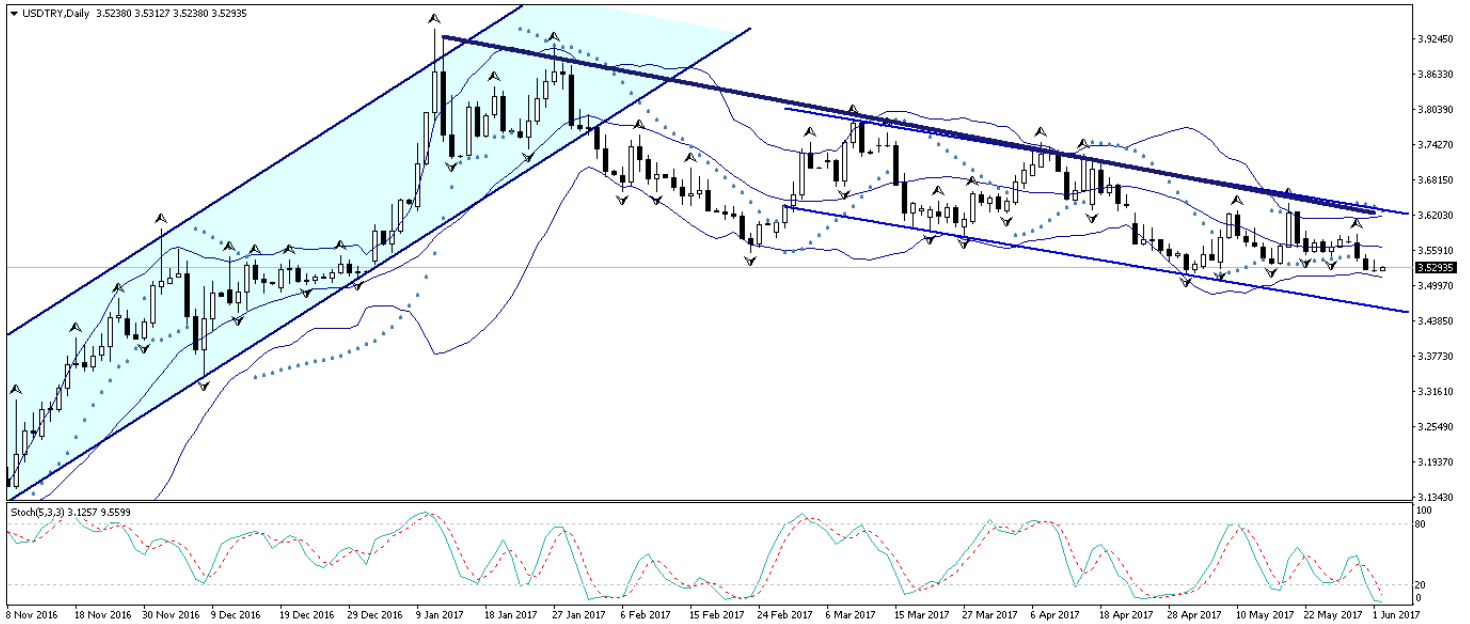
Ayrıntılı rapor için [tıkayınız](#).

## Döviz & Emtia Analizleri

### USD/TRY

TRY al - ZAR sat ikili işleminin piyasadaki etkisini yitirmesi ile birlikte dün sabah saatlerinde Türk lirası değer kaybederken, Güney Afrika randının sert bir şekilde değer kazandığı görüldü. Ayrıca, petrol fiyatlarının da bir önceki günün kazançlarını tamamen geri vermesi ve Brent petrolün 50.5 seviyesi altına gerilemesi ile birlikte gelişmekte olan ülke para birimleri üzerinde satış baskısı oluştu ve USDTRY paritesi dün sabah saatlerinde 3,45 seviyesi üzerine yükseldi. Bu sabah saatleri itibariyle Türk lirasının dünkü kayıplarının bir kısmını telafi ettiğini ve kurun 3,53 seviyesinin hemen altında hareket ettiğini görüyoruz. Dün ABD'den gelen ADP ve ISM İmalat Endeksi verilerinin beklentilerin üzerinde performans sergilemelerine ve dolar endeksinin 97,3 seviyesine doğru yükselişe geçmesine rağmen Türk lirasının güçlü bir duruş sergilediği görülüyor. Bu noktada, kısa vadeli teknik göstergelerin aşırı satıma işret ettiği USDTRY paritesinde sabah saatlerinde 3,53 üzerine doğru bir yükseliş hareketinin görülebileceğini ve kurun bu seviye üzerinde tutunmaya çalışabileceğini düşünüyoruz. Gün içi gidişat açısından ise ABD'den gelecek olan istihdam verileri önemli olacak. İstihdam verilerinin beklentiler dahilinde bir performans sergilemesi durumunda piyasadaki faiz artırım beklentileri beslenebilir ve dolar endeksindeki yükseliş hareketinin hız kazandığı görülebilir. Kurdaki güncel teknik seviyelere bakacak olursak: Bu sabah saatleri itibariyle 3,5272 seviyesinden işlem görmekte olan USDTRY paritesinde 3,5296 seviyesi direnç, 3,5191 seviyesi ise destek konumunda. 3,5296 direncinin yukarı yönlü kırılması durumunda bir sonraki direnç seviyemiz 3,5430, 3,5191 desteğinin aşağı yönlü kırılması durumunda ise bir sonraki destek seviyemiz 3,5041.

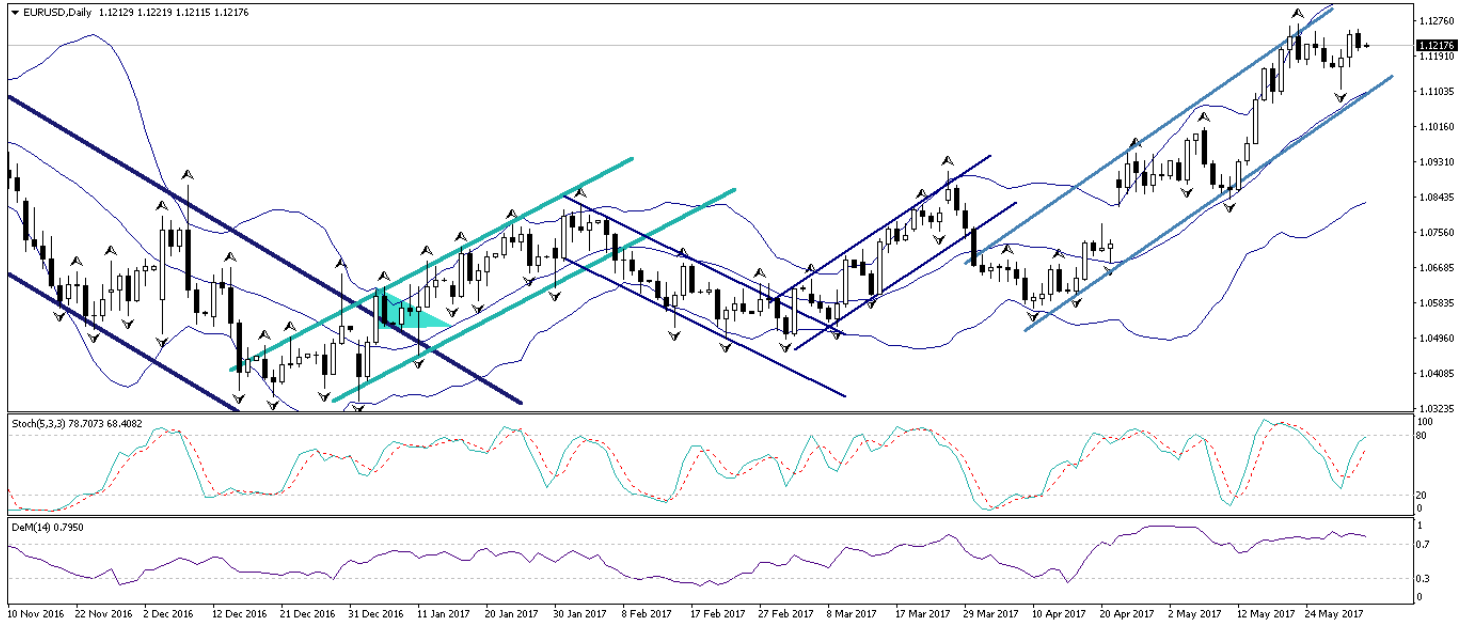
### USD/TL



## EUR/USD

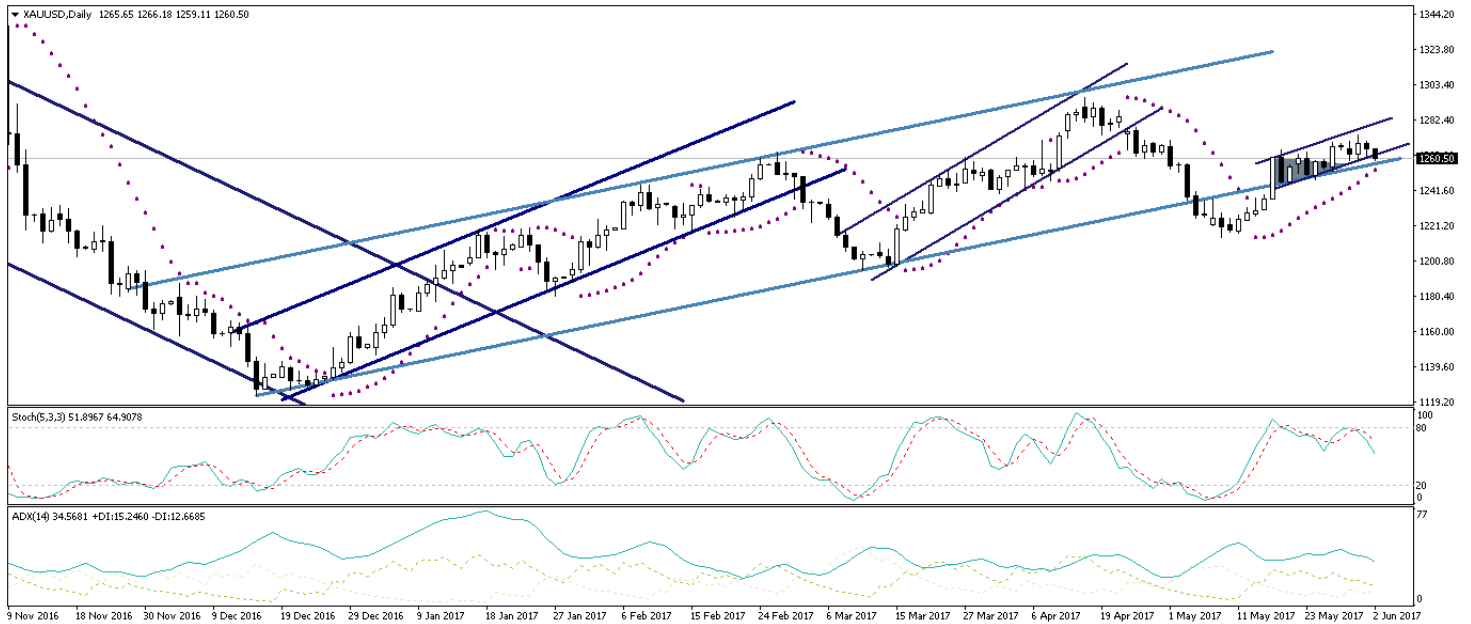
Dün ABD cephesinden gelen olumlu verilerin ardından kısmi satış baskılarına maruz kalan EURUSD paritesi, 1,1207 desteğine kadar geri çekildi. ABD'de ISM İmalat Endeksi verisi Mayıs ayında 54,8'den 54,9'a çıkarak Mart ayından bu yana ilk yükselişini kaydetti. ADP Özel Sektör Tarım Dışı İstihdam Değişimi verisi ise Mayıs ayında beklentilerin oldukça üzerinde gelerek 253K olarak gerçekleşti. Beklenti 180.000 idi. Olumlu ABD verilerinin ardından dolar endeksi 97,3 seviyesine doğru yükselirken, EURUSD paritesi ise 1,1250 seviyesi üzerinden düşüşe geçti. Paritedeki kısa vadeli gidişat açısından ise ABD'den gelecek olan istihdam verileri önemli olacak. İstihdam verilerinin beklentiler dahilinde bir performans sergilemesi durumunda piyasadaki faiz artırım beklentileri beslenebilir ve dolar endeksindeki yükseliş hareketinin hız kazandığı ve EURUSD paritesinin 1,12 seviyesi altına sarktığı görülebilir. Paritedeki güncel teknik seviyelere bakacak olursak: Bu sabah saatleri itibarıyla 1,1218 seviyesinden işlem görmekte olan EURUSD paritesinde, 1,1207 seviyesi destek, 1,1239 seviyesi ise direnç konumunda. Paritede 1,1239 direncinin yukarı yönlü kırılması durumunda bir sonraki direnç seviyemiz 1,1285, 1,1207 desteğinin aşağı yönlü kırılması durumunda ise bir sonraki destek seviyemiz 1,1188.

## EUR/USD



**XAU/USD**

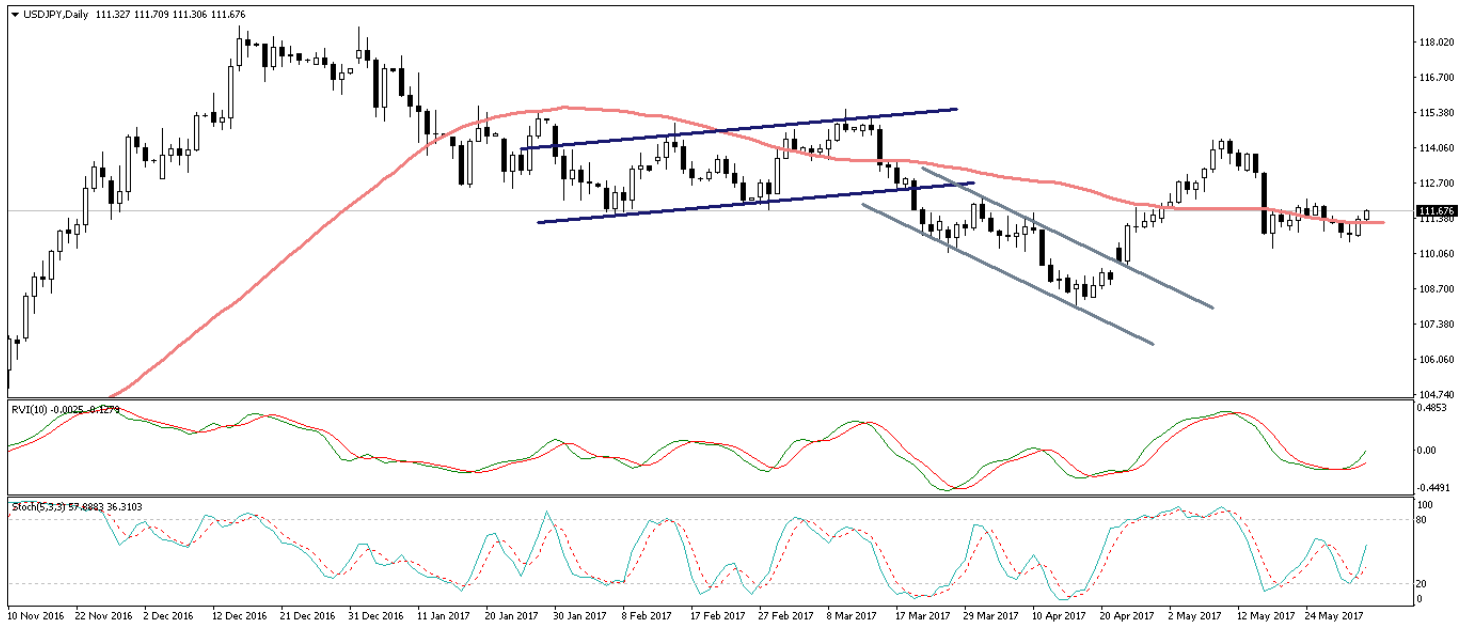
Olumlu ABD verilerinin ardından kısmi satış baskılarına maruz kalan altın fiyatları, 1260 seviyesine kadar gerilemiş durumda. Dün ABD'den gelen ISM İmalat Endeksi verisi Mayıs ayında 54,8'den 54,9'a çıkarak Mart ayından bu yana ilk yükselişini kaydetti. ADP Özel Sektör Tarım Dışı İstihdam Değişimi verisi ise Mayıs ayında beklentilerin oldukça üzerinde gelerek 253K olarak gerçekleşti. Beklenti 180.000 idi. Olumlu ABD verilerinin ardından dolar endeksi 97,3 seviyesine doğru yükselirken, altın fiyatları da 1260 seviyesine doğru geri çekildi. Altında gün içi gidişat açısından ABD'den gelecek olan istihdam verileri belirleyici olacak. Önümüzdeki dönemde ise, yaklaşan İngiltere erken seçimleri, gerileyen petrol fiyatları ve FOMC'den faiz artırım beklentileri ile birlikte küresel irk iştahının zayıf seyredebileceğini düşünüyoruz. Bu da, güvenli liman talebinde ve altın fiyatlarında artışa neden olabilir. Ancak bu noktada 1250 seviyesinin önemli bir eşik olduğunu belirtmek gerekiyor. Altının 1250 seviyesini aşağı yönlü kırması durumunda dolar endeksindeki yükselişin güvenli liman talebine baskın geldiği anlamı çıkarılabilir ve altındaki satış hızlanabilir. Dolayısı ile yatırımcılarımıza kısa vadede altının 1250 seviyesi üzerindeki seyrini yakından izlemelerini öneriyoruz. Altın fiyatlarındaki güncel teknik seviyelere bakacak olursak: Bu sabah saatleri itibariyle 1260,39 seviyesinden işlem görmekte olan altın fiyatlarında 1255 seviyesi destek, 1262 seviyesi ise direnç konumunda. 1262 direncinin yukarı yönlü kırılması durumunda bir sonraki direnç seviyemiz 1265,28, 1255 desteğinin aşağı yönlü kırılması durumunda ise bir sonraki destek seviyemiz 1250.

**XAU/USD**

## USD/JPY

Olumlu ABD verilerinin ardından yönünü yukarı çevirerek kayıplarının bir kısmını telafi eden USDJPY paritesi, yeniden 111 seviyesi üzerine yerleşmiş durumda. Dün ABD'den gelen ISM İmalat Endeksi verisi Mayıs ayında 54,8'den 54,9'a çıkarak Mart ayından bu yana ilk yükselişini kaydetti. ADP Özel Sektör Tarım Dışı İstihdam Değişimi verisi ise Mayıs ayında beklentilerin oldukça üzerinde gelerek 253K olarak gerçekleşti. Beklenti 180.000 idi. Olumlu ABD verilerinin ardından dolar endeksi 97,3 seviyesine doğru yükselirken, USDJPY paritesi de 111,50 seviyesine doğru yükselişe geçti. Gün içi gidişat açısından ABD'den gelecek olan istihdam verileri önemli olacak. İstihdam verilerinin beklentiler dahilinde bir performans sergilemesi durumunda piyasadaki faiz artırım beklentileri beslenebilir ve dolar endeksindeki ve USDJPY paritesinde yükseliş hareketinin hız kazandığı görülebilir. Önümüzdeki dönemde ise, yaklaşan İngiltere erken seçimleri, gerileyen petrol fiyatları ve FOMC'den faiz artırım beklentileri ile birlikte küresel irk iştahının zayıf seyredebileceğini düşünüyoruz. Bu da, güvenli liman talebinde bir artışa ve USDJPY paritesinde satış baskılarına neden olabilir. Ancak bu noktada 112 seviyesinin önemli bir eşik olduğunu belirtmek gerekiyor. USDJPY paritesinin 112 seviyesini yukarı yönlü kırması ve burada tutunması durumunda 120 seviyesini hedef alabileceğini görüyoruz. Böyle bir durumda dolar endeksindeki yükselişin güvenli liman talebine baskın geldiği anlamı çıkarılabilir ve USDJPY paritesinde yükseliş hızlanabilir. Paritedeki güncel teknik seviyelere bakalım olursak: Bu sabah saatleri itibariyle 111,67 seviyesinden işlem görmekte olan USDJPY paritesinde 111,20 seviyesi destek, 111,70 seviyesi ise direnç konumunda. 111,20 desteğinin aşağı yönlü kırılması durumunda bir sonraki destek seviyemiz 110,50, 111,70 direncinin yukarı yönlü kırılması durumunda ise bir sonraki direnç seviyemiz 112.

## USD/JPY



## Piyasalara Genel Bakış

	Son Fiyat / Değer	Değişim				
		1 günlük	1 haftalık	1 aylık	6 aylık	YBB
<b>Hisse senedi endeksleri</b>						
<b>Gelişmiş Piyasalar</b>						
S&P	2.430	%0,8	%1,1	%1,6	%10,9	%8,5
DAX	12.665	%0,4	%0,3	%1,3	%20,5	%10,3
FTSE	7.544	%0,3	%0,4	%4,1	%12,1	%5,6
Nikkei	19.860	%1,8	%2,7	%3,9	%9,7	%5,7
<b>Gelişmekte olan Piyasalar</b>						
Türkiye	97.366	-%0,2	-%0,4	%3,2	%32,7	%24,6
Çin	3.103	-%0,3	%1,0	-%1,6	-%4,6	-%0,3
Hindistan	31.138	%0,4	%0,8	%4,5	%19,2	%17,4
Endonezya	5.738	%0,0	%0,6	%0,9	%10,3	%8,3
Rusya	1.870	-%1,6	-%4,0	-%7,8	-%12,2	-%16,3
Brezilya	62.289	-%0,7	-%1,5	-%6,6	%3,3	%3,4
Meksika	49.102	%0,6	-%0,6	-%1,0	%10,2	%7,6
Güney Afrika	52.841	-%1,3	-%2,2	-%2,0	%7,3	%4,3
<b>Oynaklık Endeksleri</b>						
VIX	10	-%5,0	-%1,0	-%2,2	-%29,7	-%29,6
EM VIX	16	-%4,5	%4,2	%10,1	-%28,9	-%27,0
MOVE	54	%0,1	-%0,6	-%9,1	-%37,7	-%24,6
<b>Döviz Kurları (ABD dolarına karşı)</b>						
Türkiye	3,5245	-%0,1	-%1,2	-%0,8	%0,6	%0,0
Brezilya	3,2506	%0,7	-%0,7	a.d.	-%6,2	%0,0
Güney Afrika	12,8941	-%1,7	-%0,3	-%3,9	-%8,6	-%6,2
Çin	6,8083	-%0,1	-%0,9	a.d.	-%1,1	-%2,0
Hindistan	64,4775	-%0,1	-%0,2	a.d.	-%5,7	-%5,1
Endonezya	13323	%0,0	%0,1	a.d.	-%1,7	-%1,1
<b>CDS *</b>						
Türkiye	196,1	-1,4	-0,8	-11,8	-62,7	-0,5
Brezilya	235,7	-0,8	-4,0	23,5	-96,7	84,8
Güney Afrika	187,9	-3,3	6,7	a.d.	a.d.	a.d.
Endonezya	122,6	-2,2	0,6	-2,1	-44,1	36,7
Rusya	150,5	-2,9	5,9	-6,1	a.d.	a.d.
<b>10 yıllık bono faizleri</b>						
Türkiye	%10,4	0,0	0,7	a.d.	-0,9	-1,0
Brezilya	%10,8	0,1	-0,1	a.d.	-1,5	a.d.
Güney Afrika	%8,5	-0,1	0,0	a.d.	-0,6	-0,4
Hindistan	%6,6	0,0	0,0	a.d.	0,4	0,1
Endonezya	%7,0	0,0	0,0	a.d.	-1,2	-1,0
<b>10 yıllık Eurobond faizleri (USD)</b>						
Türkiye	%5,0	0,00	0,55	a.d.	-0,93	-0,83
Brezilya	%4,8	0,00	-0,07	0,12	-0,79	-0,70
Güney Afrika	%4,4	0,00	-0,18	-0,25	-0,52	-0,45
Endonezya	%3,7	-0,01	-0,04	a.d.	-0,36	-0,61
<b>Emtia</b>						
Ham Petrol - Brent USD/varil	50,63	%0,6	-%1,6	-%1,7	-%6,1	-%10,9
Ham Petrol - WTI USD/varil	48,36	%0,1	-%1,1	-%1,0	-%5,3	-%10,0
Altın - USD / oz	1267	-%0,4	%0,8	%0,9	%8,6	%10,0
Gümüş - USD / t oz.	17,281	-%0,7	%0,8	%3,0	%5,2	%8,1
Commodity Bureau Index	434,39	%0,0	%0,0	%1,7	%3,2	%2,7

\* Değişim değerleri baz olarak ifade edilmiştir.

Kaynak: Bloomberg



## Yatırım Merkezlerimiz

### Genel Müdürlük

Nispetiye Cad. B-3 Blok Kat: 7-9  
Akmerkez Etiler - İSTANBUL  
0 212 355 46 46

### Adana

Cemal Paşa Mah. Gazipaşa Bul.  
Cemal Uğurlu Apt. Kat: 1 D: 4 ADANA

(0 322) 457 77 55

### Ankara

Remzi Oğuz Arık Mah. Tunalı Hilmi Cad.  
Yaprak Apt. No: 94 Kat: 2 D: 9  
Kavaklıdere Çankaya - ANKARA

(0 312) 435 18 36

### Antalya

Şirinyalı Mah. İsmet Gökşen Cad. Özden  
Apt. No:82/6 Muratpaşa - ANTALYA

(0 242) 248 45 20

### Bakırköy

İstanbul Cad. Bakırköy İş Merkezi No:  
6 Kat: 4 D: 14 Bakırköy - İSTANBUL

(0 212) 570 52 59

### Bursa

Muradiye Mah. Çekirge Cad. Koşer Apt.  
No: 49 Kat: 2 D: 4 Osmangazi - BURSA

(0 224) 225 64 10

### Denizli

Saraylar Mah. 2. Ticari Yol No: 32 Kat: 5  
DENİZLİ

(0 258) 265 87 85

### Erenköy

Bağdat Cad. Çubukçu Apt. No: 333  
Kat: 2 D: 4 Kadıköy - İSTANBUL

(0 216) 348 82 82

### Gaziantep

İncilipinar Mah. Gazimuhtarpaşa Bul.  
Kepkepzade Park İş Merkezi B Blok No:  
18 Kat: 1 D: 5 GAZİANTEP

(0 342) 232 35 35

### Girne

Şehit Necati Gürkaya Mevkii Çağdaş Apt.  
Kat: 1 D: 1 Girne - KKTC

(0 392) 815 14 54-55-56

### İzmir

Şair Eşref Bul. Ragıp Şanlı İş Merkezi  
No: 6 Kat: 3 D: 306 Çankaya - İZMİR

(0 232) 445 01 61

### İzmit

Hürriyet Cad. Kaya İşhanı No: 39/5 İzmit  
KOCAELİ

(0 262) 323 11 33

### İzmit İrtibat

Ömerağa Mah. Alemdar Cad. İ. Kolaylı  
Apt. No: 8 Kat: 2 İzmit KOCAELİ

(0 262) 260 01 01

### Karadeniz Ereğli

Murtaza Mah. Hamamüstü Sok. İ. Esat  
Taneri İş Merkezi No: 19 Kat: 2  
Karadeniz Ereğli - ZONGULDAK

(0 372) 316 40 50

### Kartal

Üsküdar Cad. Cevat Kayacan Apt. No:  
26 Kat: 4 D: 8 Kartal - İSTANBUL

(0 216) 306 22 71 - 306 22 06

### Kayseri

Cumhuriyet Mah. Sultan Hamam Cad.  
Kavuncu İş Merkezi No: 17 Kat: 1 D: 2  
KAYSERİ

(0 352) 221 08 68 - 222 82 51

### Mersin

Çankaya Mah. Bahri OK İş Merkezi B  
Blok No: 78 MERSİN

(0 324) 238 11 89

## Uyarı Notu

Bu raporda yer alan yatırım bilgi, yorum ve tavsiyeleri, yorum ve tavsiyede bulunanların kişisel görüşlerine dayanmakta olup finansal bilgi ve genel yatırım tavsiyesi kapsamında hazırlanmıştır ve hiçbir şekilde yatırım danışmanlığı kapsamında değildir. Yatırım danışmanlığı hizmeti; yetkili kuruluşlar tarafından kişilerin risk ve getiri tercihleri dikkate alınarak kişiye özel sunulmaktadır. Burada yer alan yorum ve tavsiyeler ise genel niteliktedir. Bu tavsiyeler, mali durumunuz ile risk ve getiri tercihlerinize uygun olmayabilir. Bu nedenle, sadece burada yer alan bilgilere dayanarak yatırım kararı verilmesi beklentilerinize uygun sonuçlar doğurmayabilir.

Yatırım Danışmanlığı hizmeti talep edilmesi halinde; yatırımcının Tacirler Yatırım Menkul Değerler A.Ş. ile Yatırım Danışmanlığı sözleşmesi imzalamış olması, Yerindelik Testi'ni tamamlamış ve risk grubunun belirlemiş olması zorunludur.

Bu raporda yer alan her türlü bilgi, yorum ve tavsiye uygunluk testi ile tespit edilecek risk grubunuz ve getiri beklentiniz ile uyumlu olmayabilir. Dolayısıyla, uygunluk testi neticesinde risk grubunuz tespit edilmeden sadece burada yer alan bilgilere dayanılarak yatırım kararı verilmesi amaç, bilgi ve tecrübenize uygun sonuçlar doğurmayabilir.

Bu rapor herhangi bir sürede belirli bir getirinin sağlanacağına dair bir taahhüt içermemekte olup, zaman içerisinde piyasa koşullarında meydana gelen değişiklikler nedeniyle yorum ve tavsiyelerde değişiklikler söz konusu olabilir. Bu raporda bahsedilen yatırım araçlarının fiyatları ve değerleri yatırımcıların menfaatlerine aykırı olarak hareket edebilir ve netice itibarıyla yatırımcılar anaparalarını kaybetme riski ile karşı karşıya kalabilirler. Bu raporda yer alan geçmiş performans verileri gelecekte elde edilecek sonuçların bir garantisi olarak kabul edilemez.

Bu raporda yer alan tüm bilgiler ve görüşler yatırımcıları bilgilendirmek amacıyla, Tacirler Yatırım Menkul Değerler A.Ş. tarafından güncel ve güvenilir kaynaklardan temin edilmiş olmakla beraber, Tacirler Yatırım Menkul Değerler A.Ş. söz konusu bilgilerin doğru ve tam olduğunu taahhüt etmemektedir. Raporlardaki yorumlardan, bilgilerin tam veya doğru olmaması ve/veya güncellenme nedeniyle doğabilecek maddi ve manevi zararlardan Tacirler Yatırım Menkul Değerler A.Ş. ve çalışanları sorumlu tutulamaz.

Bu rapor, sadece gönderildiği kişilerin kullanımı içindir. Bu raporun tümü veya bir kısmı Tacirler Yatırım Menkul Değerler A.Ş.'nin yazılı izni olmadan çoğaltılamaz, yayınlanamaz veya üçüncü kişilere gösterilemez, ticari amaçla kullanılamaz. Aksi halde, Tacirler Yatırım Menkul Değerler A.Ş. uğramış olduğu bütün zarar ve ziyana talep etme hakkını saklı tutar.