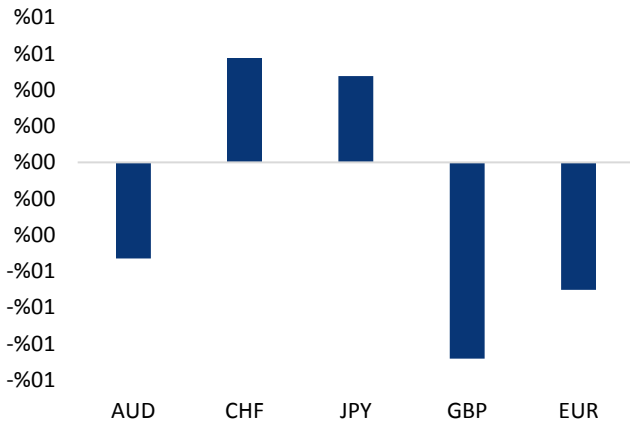


Haber Başlıkları

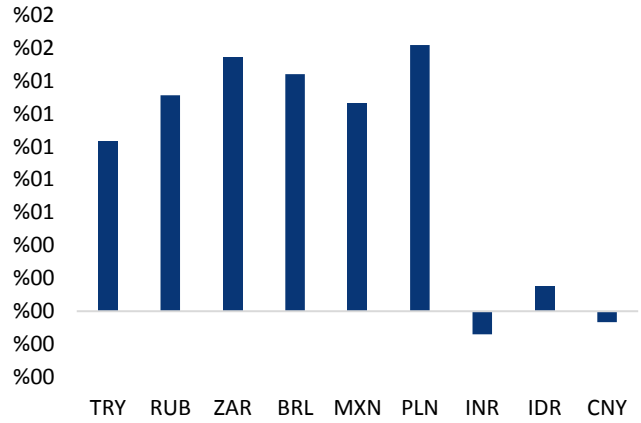
- Kredi Derecelendirme Kuruluşu S&P, Türkiye'nin yabancı para cinsinden kredi notunun "BB"den "BB-"ye, yerli para cinsinden notunun "BB+"dan "BB"ye düşürüldüğünü, görünümünün "durağan" olduğunu bildirdi.
- S&P'nin Türkiye'nin kredi notunu düşürmesinin ardından USDTRY paritesi 4,12 seviyesi üzerine çıktı.
- Dolar endeksindeki yükseliş sürüyor. Bu sabah saatleri itibariyle 92,30 seviyesi üzerinde hareket eden dolar endeksi, Draghi'nin geçtiğimiz haftaki güvercin açıklamalarının ardından değer kaybeden euronun da etkisi ile birlikte yükselişini sürdürüyor.
- Petrol fiyatları, ABD Başkanı Donald Trump'ın İran'a yaptırımların yeniden uygulanıp uygulanmayacağına ilişkin kararı öncesi, Orta Doğu'da anlaşmazlıkların artması ile birlikte geçen ay üç yılın en yüksek seviyesine çıktı. Diğer yandan, ABD'de ham petrol üretimi rekor seviyelerde kalmaya devam ediyor.
- Güçlenmeye devam eden dolar endeksi ve petrol fiyatlarındaki yükseliş geliştirmekte olan ülke piyasalarına yönelik risk iştahını olumsuz etkilemeye devam ediyor.
- ABD borsaları karışık kapandı. Dow Jones Sanayi Endeksi 64,10 puan (%0,27) azalışla 24,099.05 puana geriledi. S&P 500 Endeksi 6,75 puan (0,25) artışla 2,654.80'e ulaşırken, Nasdaq Teknoloji Endeksi 64.44 puan (%0,91) artışla 7,130.70 puana yükseldi.
- Bu akşam saat 21:00'da FOMC kararı açıklanacak. FOMC'nin faizlerde herhangi bir değişiklik yapması beklenmiyor.

Gelişmiş ülke para birimlerinin son işlem gününe göre getirileri *



Kaynak: Bloomberg, Tacirler Yatırım * ABD dolarına karşı

Gelişmekte olan ülke para birimlerinin son işlem gününe göre getirileri *



Kaynak: Bloomberg, Tacirler Yatırım * ABD dolarına karşı

Günlük Ekonomi Takvimi

Ülke	Veri	Saat	Beklenti	Önceki
	Türkiye Nisan Ayı İSO/Markit PMI Endeksi	10:00	-%0,1	%0,4
	Almanya Nisan Ayı İmalat PMI Endeksi	10:55	58,1	58,1
	Euro Bölgesi Nisan Ayı İmalat PMI Endeksi	11:00	56	56
	İngiltere Nisan Ayı Yapı PMI Endeksi	11:30	50,5	47
	Euro Bölgesi 1Ç18 GSYİH Çeyreklik Büyüme Oranı	12:00	%0,4	%0,6
	Euro Bölgesi 1Ç18 GSYİH Yıllık Büyüme Oranı	12:00	%2,5	%2,7
	ABD Nisan Ayı ADP Özel Sektör Tarım Dışı İstihdam Değişimi	15:15	198K	241K
	FOMC Toplantı Kararı	21:00		

Makroekonomik Gelişmeler

S&P, Türkiye'nin kredi notunu BB'den BB-'ye indirdi

Kredi Derecelendirme Kuruluşu S&P, Türkiye'nin yabancı para cinsinden kredi notunun "BB"den "BB-"ye, yerli para cinsinden notunun "BB+"dan "BB"ye düşürüldüğünü, görünümünün "durağan" olduğunu bildirdi.

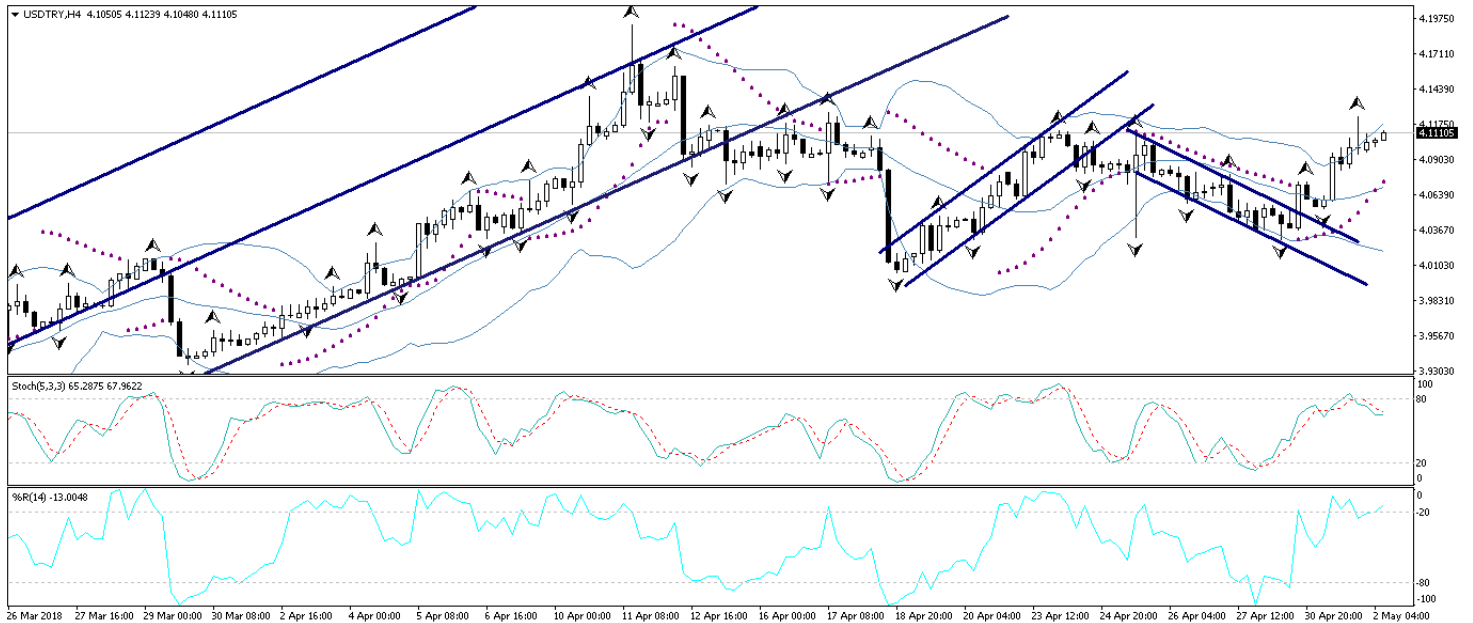
- Kuruluş tarafından yapılan açıklamada, kurdaki değer kaybının ve oynaklığın finansal istikrara yönelik bir risk olduğu belirtilerek Türkiye'deki yüksek enflasyon ile birlikte kötüleşen cari ve mali açık gibi konuların üzerinde duruldu.
- Kredi notunun düşürülmesiyle ilgili olarak, Türkiye'nin makro ekonomik dengesizliklerinin arttığı belirtilen açıklamada, enflasyon görünümünün bozulduğu, Türk lirasında değer kaybı ve volatilité görüldüğü ifade edildi.
- Türkiye'nin mali pozisyonunun zayıfladığına dikkatin çekildiği açıklamada, ekonominin aşırı ısındığı da vurgulandı.
- Açıklamada, Türkiye'nin dış finansman koşullarının ve Türk lirasının konumunun daha da bozulması ve özel sektörün hassaslaşması durumlarında ülkenin kredi notunun yeniden düşürülebileceği uyarısında bulunuldu.
- Öte yandan, açıklamada, Merkez Bankasının enflasyon oranını yüzde 5 hedefine yaklaştırması ve Türkiye'nin dış pozisyonun sürdürülebilir şekilde düzelmesi durumlarında ülkenin kredi notunun yükseltilebileceği bilgisine de yer verildi.

Döviz & Emtia Analizleri

USD/TRY

Pazartesi günü analizimizde, kurun gün içerisinde 4,03 seviyesine doğru gerilemesini beklediğimizi ancak bu seviyenin aşağı yönlü kırılmasını beklemediğimizi belirtmiş, 4,03 seviyesi civarından oluşabilecek alım fırsatlarının değerlendirilmesini önermiştik. Öngördüğümüz üzere Pazartesi günü 4,03 seviyesine kadar gerileyen USDTRY paritesi, bu seviyeden yeniden yükselişe geçti ve S&P'nin Türkiye'nin yabancı para cinsinden kredi notunun "BB"den "BB-"ye indirmesi ile birlikte 4,12 seviyesi üzerini test etti. Kurun bu sabah saatleri itibariyle kısmi bir geri çekilme yaşadığı ve 4,10 seviyesine doğru indiği görülüyor. Ancak bu noktada, gerek küresel konjonktürün (güçlü dolar endeksi, yükselen petrol fiyatları vs), gerekse de TL'deki görünümün USDTRY paritesindeki geri çekilmelerin sınırlı kalmasına neden olabileceği görüşündeyiz. Bu nedenle kurun gün içerisinde yeniden 4,12 seviyesi üzerini hedef alabileceğini düşünüyoruz. Bu sabah saatleri itibariyle 4,1044 seviyesinden işlem görmekte olan USDTRY paritesinde aşağı yönlü hareketlerde 4,0996 seviyesi destek, 4,11 seviyesi ise direnç konumunda. 4,11 direncinin yukarı yönlü kırılması durumunda bir sonraki direnç seviyemiz 4,1197, 4,09969 desteğinin aşağı yönlü kırılması halinde ise bir sonraki destek seviyemiz 4,0920.

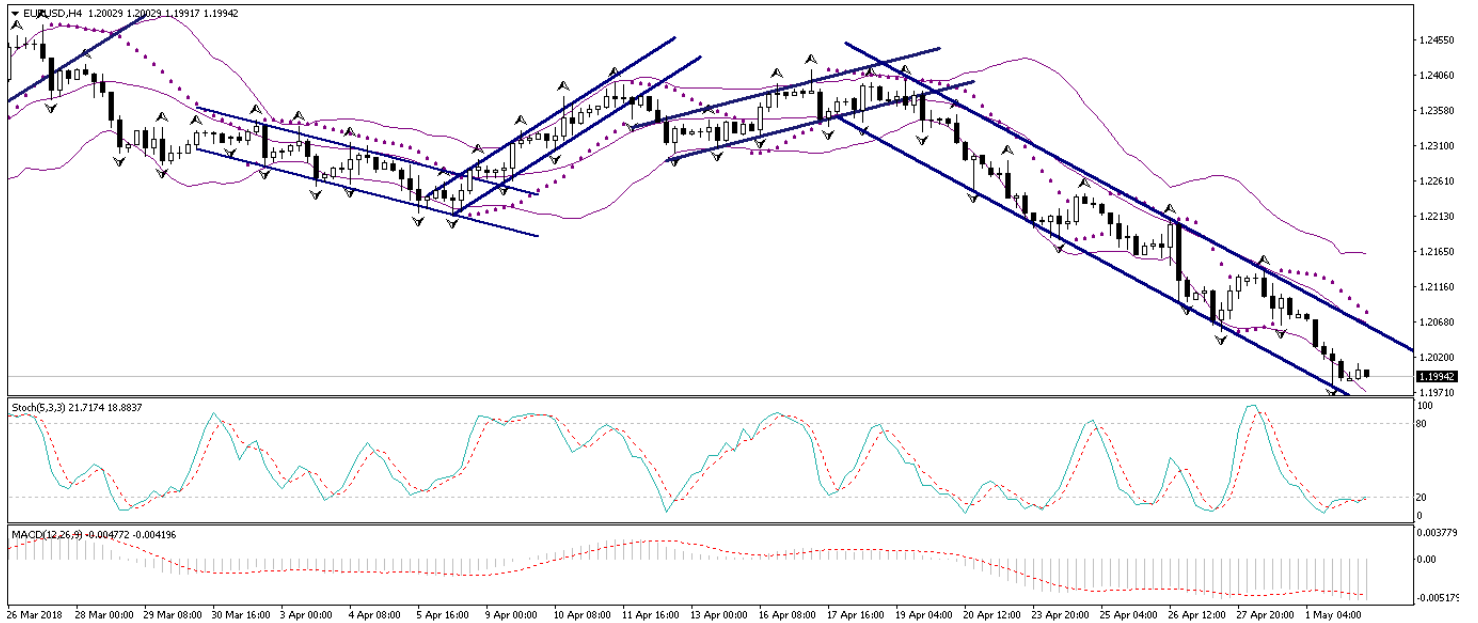
USD/TL



EUR/USD

Avrupa Merkez Bankası (ECB) Başkanı Mario Draghi'nin geçtiğimiz haftaki toplantı sonrasında yaptığı konuşmasında parasal genişlemenin akıbetine ilişkin net bir işaret vermemesi euronun sert bir şekilde değer kaybetmesine ve EURUSD paritesinin 1,20 seviyesi altına kadar gerilemesine neden oldu. Avrupa Merkez Bankasının 2018 yılı içerisinde parasal genişlemenin biteceğine yönelik sözlü yönlendirmesini sürdüreceği ve Euro Bölgesi'ndeki ekonomik toparlanmanın devam edeceği beklentimiz ile birlikte, eurodaki düşüşlerin alım fırsatı olarak sınırlı kalabileceğini ve paritenin yeniden 1,24 – 1,25 bandını hedefleyebileceğini belirtiyorduk. Ancak Draghi'nin geçtiğimiz hafta parasal genişlemeye ilişkin açıklama yapmaktan çekinmesinin ardından EURUSD paritesinde başlayan düşüş hareket, paritedeki orta vadeli görünümün ve 1,24 – 1,25 bandı beklentimizin bozulmasına yol açtı. Bu noktada paritenin bugün içerisinde 1,20 seviyesi altındaki hareketini sürdürmesi ve gün içerisinde 1,1950- 1,20 seviyeleri arasında hareket etmesini beklemekteyiz. Teknik seviyelere bakacak olursak: Bu sabah saatleri itibariyle 1,1994 seviyesinden işlem görmekte olan EURUSD paritesinde, 1,1984 seviyesi destek, 1,2017 seviyesi ise direnç konumunda. Paritede 1,2017 direncinin yukarı yönlü kırılması durumunda bir sonraki direnç seviyemiz 1,2060, 1,1984 desteğinin aşağı yönlü kırılması durumunda ise bir sonraki destek seviyemiz 1,1960.

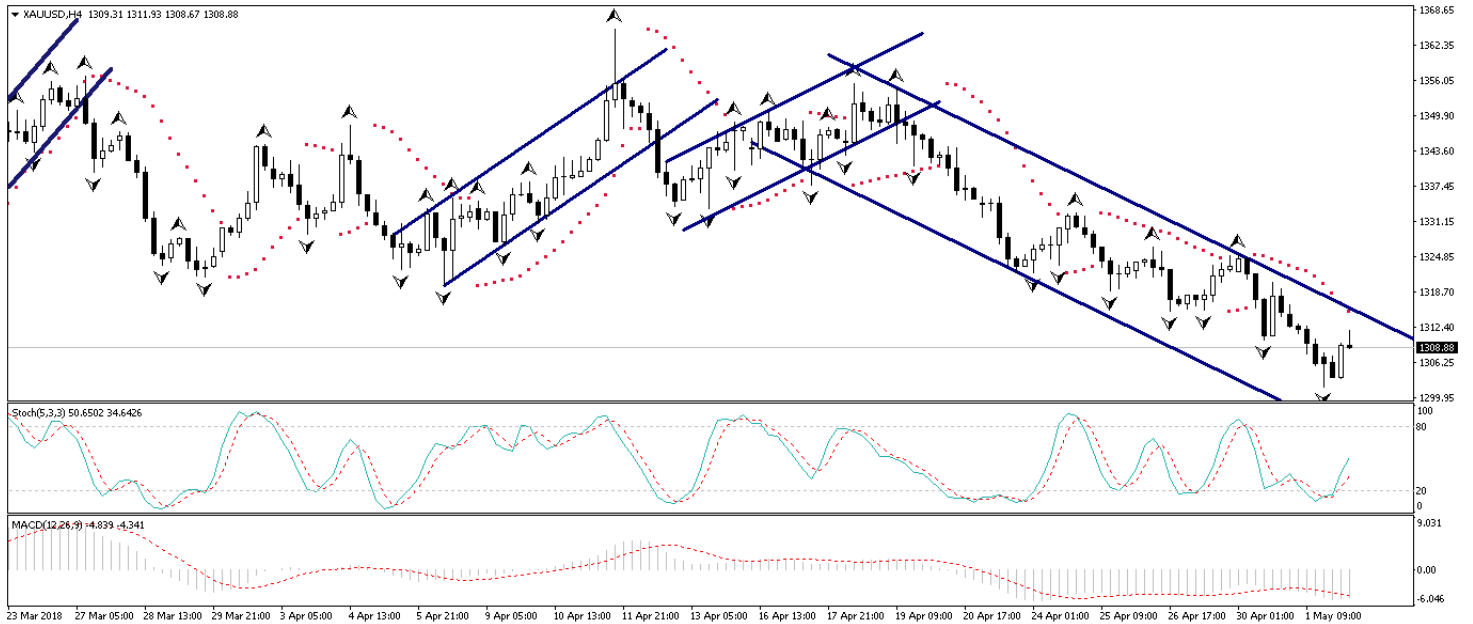
EUR/USD



XAU/USD

Dolar endeksindeki yükseliş ve petrol fiyatlarında geçtiğimiz hafta içerisinde görülen gerileme hareketi, altın fiyatlarının da aşağı yönlü baskılanmasına neden olan temel faktörler arasında yer alıyor. Bu gelişmelerin etkisi ile birlikte 1301’li seviyelere kadar gerileyen altın fiyatları, bu sabah saatleri itibariyle 1310 seviyesi etrafında hareket ediyor. Bu noktada, ABD’de hızlanan enflasyon ve bunun karşısında çok da aceleci davranmak istemeyen Fed üyeleri ile birlikte, altında orta – uzun vadeli yönünü yukarı olduğu yönündeki görüşümüzü koruyor ve düşüş hareketlerinin alım fırsatı vereceğini düşünüyoruz. Altın fiyatlarının önümüzdeki dönemde yeniden 1360 seviyesini hedef haline getirebileceğini düşünüyoruz. Dolayısı ile mevcut seviyelerin alım fırsatı olduğu görüşündeyiz. Bu sabah saatleri itibariyle 1308,88 seviyesinden işlem görmekte olan altın fiyatlarında 1305 seviyesi destek, 1310 seviyesi ise direnç konumunda. 1310 direncinin yukarı yönlü kırılması durumunda bir sonraki direnç seviyemiz 1314, 1305 desteğinin aşağı yönlü kırılması durumunda ise bir sonraki destek seviyemiz 1302,76.

XAU/USD



Piyasalara Genel Bakış

	Son Fiyat / Değer	Değişim					YBB
		1 günlük	1 haftalık	1 aylık	6 aylık		
Hisse senedi endeksleri							
Gelişmiş Piyasalar							
S&P	2,655	%0.3	%0.8	%2.8	%2.9	-%0.7	
DAX	12,612	%0.2	%0.3	%4.3	-%6.3	-%2.4	
FTSE	7,520	%0.1	%1.3	%6.6	-%0.5	-%2.2	
Nikkei	22,508	-%0.3	%0.8	%5.0	-%0.4	-%1.4	
Gelişmekte olan Piyasalar							
Türkiye	104,283	-%3.1	-%6.0	-%9.3	-%7.7	-%9.6	
Çin	3,082	-%0.4	%0.1	-%3.1	-%9.5	-%7.2	
Hindistan	35,160	%0.4	%2.0	%7.1	%5.1	%3.7	
Endonezya	5,995	-%0.2	-%4.0	-%3.4	-%0.9	-%5.9	
Rusya	2,307	%0.4	%2.4	%1.6	%10.8	%9.4	
Brezilya	86,116	-%0.4	%0.6	%0.9	%16.7	%12.7	
Meksika	48,358	%0.2	-%0.2	%4.8	%0.0	-%2.0	
Güney Afrika	58,252	%1.4	%1.2	%5.0	-%2.1	-%2.1	
Oynaklık Endeksleri							
VIX	15	-%2.8	-%13.2	-%34.4	%52.2	%40.3	
EM VIX	19	%0.9	-%7.7	-%35.3	%11.8	%17.4	
MOVE	52	%2.8	-%6.2	-%11.7	%1.2	%11.1	
Döviz Kurları (ABD dolarna karşı)							
Türkiye	4.1041	%1.0	%0.6	%3.3	%8.2	%8.1	
Brezilya	3.5072	%1.4	%2.8	a.d.	%6.9	%6.0	
Güney Afrika	12.6528	%1.5	%1.7	%6.8	-%10.4	%2.2	
Çin	6.3323	-%0.1	%0.6	%0.8	-%4.8	-%2.7	
Hindistan	66.6613	-%0.1	%0.8	%2.6	%2.5	%4.4	
Endonezya	13913	%0.2	%0.3	a.d.	%2.4	%2.5	
CDS *							
Türkiye	199.8	2.5	1.3	0.6	-22.4	45.3	
Brezilya	176.5	5.1	-1.4	7.3	-27.2	55.0	
Güney Afrika	164.3	2.4	-0.6	10.8	-42.8	a.d.	
Endonezya	103.7	0.2	-1.8	a.d.	-13.7	41.1	
Rusya	133.6	0.9	-0.8	10.0	-25.6	25.9	
10 yıllık bono faizleri							
Türkiye	%12.6	0.0	0.0	0.1	0.7	0.9	
Brezilya	%9.8	0.1	0.1	a.d.	0.0	-0.4	
Hindistan	%7.8	0.0	0.0	0.4	1.0	0.4	
Endonezya	%6.9	-0.1	0.1	a.d.	0.1	0.6	
10 yıllık Eurobond faizleri (USD)							
Türkiye	%6.0	0.02	0.07	a.d.	0.76	a.d.	
Brezilya	%5.2	0.05	0.06	0.26	0.45	0.60	
Güney Afrika	%5.0	0.00	0.18	0.15	0.07	0.49	
Endonezya	%4.3	-0.08	0.12	a.d.	0.78	a.d.	
Emtia							
Ham Petrol - Brent USD/varil	73.13	-%2.7	-%1.2	%8.1	%19.2	%9.4	
Ham Petrol - WTI USD/varil	67.25	-%1.9	-%1.2	%6.7	%23.7	%11.3	
Altın - USD / oz	1306.8	-%0.9	-%1.1	-%2.6	%2.9	-%0.2	
Gümüş - USD / t oz.	16.039	-%1.7	-%2.8	-%3.8	-%3.9	-%6.5	
Commodity Bureau Index	446.5	%0.3	-%0.1	%2.3	%4.4	%3.3	

* Değişim değerleri baz olarak ifade edilmiştir.

Kaynak: Bloomberg

Yatırım Merkezlerimiz

Genel Müdürlük

Nispetiye Cad. B-3 Blok Kat: 9 Akmerkez
Etiler - İSTANBUL
0 212 355 46 46

Adana

Cemal Paşa Mah. Gazipaşa Bul.
Cemal Uğurlu Apt. Kat: 1 D: 4 ADANA

(0 322) 457 77 55

Ankara

Remzi Oğuz Arık Mah. Tunalı Hilmi Cad.
Yaprak Apt. No: 94 Kat: 2 D: 9
Kavaklıdere Çankaya - ANKARA

(0 312) 435 18 36

Antalya

Şirinyalı Mah. İsmet Gökşen Cad. Özden
Apt. No:82/6 Muratpaşa - ANTALYA

(0 242) 248 45 20

Bakırköy

İstanbul Cad. Bakırköy İş Merkezi No:
6 Kat: 4 D: 14 Bakırköy - İSTANBUL

(0 212) 570 52 59

Bursa

Muradiye Mah. Çekirge Cad. Koçer Apt.
No: 49 Kat: 2 D: 4 Osmangazi - BURSA

(0 224) 225 64 10

Denizli

Saraylar Mah. 2. Ticari Yol No: 32 Kat: 5
DENİZLİ

(0 258) 265 87 85

Erenköy

Bağdat Cad. Çubukçu Apt. No: 333
Kat: 2 D: 4 Kadıköy - İSTANBUL

(0 216) 348 82 82

Gaziantep

İncilipinar Mah. Gazimuhtarpaşa Bul.
Kepkepzade Park İş Merkezi B Blok No:
18 Kat: 1 D: 5 GAZİANTEP

(0 342) 232 35 35

Girne

Şehit Necati Gürkaya Mevkii Çağdaş Apt.
Kat: 1 D: 1 Girne - KKTC

(0 392) 815 14 54-55-56

İzmir

Şair Eşref Bul. Ragıp Şanlı İş Merkezi
No: 6 Kat: 3 D: 306 Çankaya - İZMİR

(0 232) 445 01 61

İzmit

Hürriyet Cad. Kaya İşhanı No: 39/5 İzmit -
KOCAELİ

(0 262) 323 11 33

İzmit İrtibat

Ömerağa Mah. Alemdar Cad. İ. Kolaylı
Apt. No: 8 Kat: 2 İzmit KOCAELİ

(0 262) 260 01 01

Karadeniz Ereğli

Murtaza Mah. Hamamüstü Sok. İ. Esat
Taneri İş Merkezi No: 19 Kat: 2
Karadeniz Ereğli - ZONGULDAK

(0 372) 316 40 50

Kartal

Üsküdar Cad. Cevat Kayacan Apt. No:
26 Kat: 4 D: 8 Kartal - İSTANBUL

(0 216) 306 22 71 - 306 22 06

Kayseri

Cumhuriyet Mah. Turan Cad. Turan Plaza
Apt. No:8 Kat:2 D:5 Melikgazi / KAYSERİ

(0 352) 221 08 68 - 222 82 51

Mersin

Çankaya Mah. Bahri Ok İş Merkezi B
Blok No: 78 MERSİN

(0 324) 238 11 89

Marmaris İrtibat Bürosu

Kemeraltı Mah. Orgeneral Mustafa
Muğlalı Cad. Güven Apt. No: 22 D: 2
Marmaris / MUĞLA

(0 252) 321 08 00

Uyarı Notu

Bu raporda yer alan yatırım bilgi, yorum ve tavsiyeleri, yorum ve tavsiyede bulunanların kişisel görüşlerine dayanmakta olup finansal bilgi ve genel yatırım tavsiyesi kapsamında hazırlanmıştır ve hiçbir şekilde yatırım danışmanlığı kapsamında değildir. Yatırım danışmanlığı hizmeti; yetkili kuruluşlar tarafından kişilerin risk ve getiri tercihleri dikkate alınarak kişiye özel sunulmaktadır. Burada yer alan yorum ve tavsiyeler ise genel niteliktedir. Bu tavsiyeler, mali durumunuz ile risk ve getiri tercihlerinize uygun olmayabilir. Bu nedenle, sadece burada yer alan bilgilere dayanarak yatırım kararı verilmesi beklentilerinize uygun sonuçlar doğurmayabilir.

Yatırım Danışmanlığı hizmeti talep edilmesi halinde; yatırımcının Tacirler Yatırım Menkul Değerler A.Ş. ile Yatırım Danışmanlığı sözleşmesi imzalamış olması, Yerindelik Testi'ni tamamlamış ve risk grubunun belirlemiş olması zorunludur.

Bu raporda yer alan her türlü bilgi, yorum ve tavsiye uygunluk testi ile tespit edilecek risk grubunuz ve getiri beklentiniz ile uyumlu olmayabilir. Dolayısıyla, uygunluk testi neticesinde risk grubunuz tespit edilmeden sadece burada yer alan bilgilere dayanılarak yatırım kararı verilmesi amaç, bilgi ve tecrübenize uygun sonuçlar doğurmayabilir.

Bu rapor herhangi bir sürede belirli bir getirinin sağlanacağına dair bir taahhüt içermemekte olup, zaman içerisinde piyasa koşullarında meydana gelen değişiklikler nedeniyle yorum ve tavsiyelerde değişiklikler söz konusu olabilir. Bu raporda bahsedilen yatırım araçlarının fiyatları ve değerleri yatırımcıların menfaatlerine aykırı olarak hareket edebilir ve netice itibarıyla yatırımcılar anaparalarını kaybetme riski ile karşı karşıya kalabilirler. Bu raporda yer alan geçmiş performans verileri gelecekte elde edilecek sonuçların bir garantisi olarak kabul edilemez.

Bu raporda yer alan tüm bilgiler ve görüşler yatırımcıları bilgilendirmek amacıyla, Tacirler Yatırım Menkul Değerler A.Ş. tarafından güncel ve güvenilir kaynaklardan temin edilmiş olmakla beraber, Tacirler Yatırım Menkul Değerler A.Ş. söz konusu bilgilerin doğru ve tam olduğunu taahhüt etmemektedir. Raporlardaki yorumlardan, bilgilerin tam veya doğru olmaması ve/veya güncellenme nedeniyle doğabilecek maddi ve manevi zararlardan Tacirler Yatırım Menkul Değerler A.Ş. ve çalışanları sorumlu tutulamaz.

Bu rapor, sadece gönderildiği kişilerin kullanımı içindir. Bu raporun tümü veya bir kısmı Tacirler Yatırım Menkul Değerler A.Ş.'nin yazılı izni olmadan çoğaltılamaz, yayınlanamaz veya üçüncü kişilere gösterilemez, ticari amaçla kullanılamaz. Aksi halde, Tacirler Yatırım Menkul Değerler A.Ş. uğramış olduğu bütün zarar ve ziyanı talep etme hakkını saklı tutar.