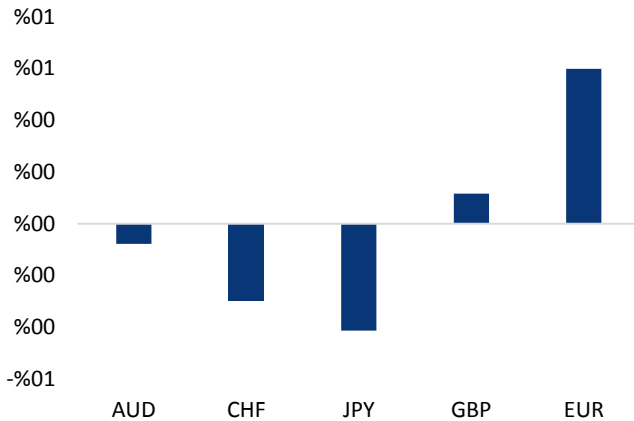


## Haber Başlıkları

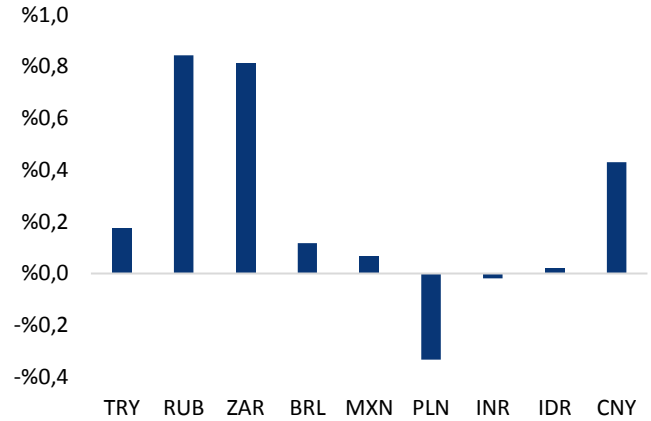
- ABD Başkanı Donald Trump dün, Beyaz Saray'da yapılan toplantıda, Amerikalı çelik ve alüminyum üreticileriyle bir araya gelmesinin ardından çıkan haberler, piyasalarda önemli bir hareketlilik yarattı. ABD basınında çıkan haberlere göre, Donald Trump, toplantıda ithal çeliğe %25, alüminyuma %10 ek gümrük vergisi getirilmesine karar verdiğini açıkladı.
- Bu haberin ardından Avrupa Birliği Komisyonu Başkanı Jean-Claude Juncker, AB ile ABD arasında ticari ilişkilerde denge sağlamak için birkaç gün içerisinde misilleme yapılacağını belirtirken, piyasalarda ticaret savaşlarının yeniden canlanabileceği endişeleri önemli ölçüde arttı. Haberler sonrasında dolar endeksi 90,90 seviyesi üzerinden 90,20 seviyesi altına kadar geriledi.
- New York Borsasında endeksler, mart ayının ilk işlem gününü sert düşüşle tamamladı. Dow Jones Sanayi Endeksi 420,22 puan (%1,68) düşüşle 24,608.98 puandan, S&P 500 Endeksi 36.16 puan (%1,33) azalışla 2,677.67 puandan kapandı.
- Fed Başkanı Jerome Powell, dün Senato'da gerçekleştirdiği sunumda, Amerikan ekonomisinin iyi durumda olduğunu yeniden vurgularken, büyümenin geçen yılın ikinci yarısından bu yana ivme kazandığını ve işsizliğin son 17 yılın en düşük seviyesine gerilediğini kaydetti.
- ABD ISM İmalat Sanayi Endeksi Şubat'ta 59,1'den 60,8'e yükseldi. Bu Mayıs 2004'ten beri görülen en yüksek seviye. Beklenti 58,7'di.
- Japonya Merkez Bankası Başkanı Kuroda, bugün Asya seansında parlamentoya yaptığı konuşmasında, parasal genişlemeden çıkış tarihinin 2019 mali yılı civarı olabileceğini belirtti ve bunun nedeni olarak da enflasyonun %2'lik hedefe bu zaman diliminde ulaşmasına yüksek ihtimal verilmesini gösterdi. Kuroda'nın bu açıklamasının ardından yen sert bir şekilde değer kazanırken, USDJPY paritesi 105'li seviyelere geriledi.
- Petrol fiyatları, ABD'de kaya petrolü üretimindeki güçlü artışa ilişkin korkular ve ABD Başkanı Donald Trump'ın gümrük tarifelerini artırmasının küresel bir ticaret savaşına neden olacağı endişeleri ile risk varlıklarına gelen satışlardan dolayı Şubat ayının başından bu yana ilk haftalık kaybına yöneldi.
- 4 Mart Pazar günü İtalya'da gerçekleşecek olan genel seçim sonuçları, ekonomik görünüm ve göç gibi konularda tüm Avrupa'yı etkileyebilecek önemli politika değişikliklerini beraberinde getirme potansiyeline sahip. Dolayısı ile İtalya seçimlerini yakından izliyoruz.

### Gelişmiş ülke para birimlerinin son işlem gününe göre getirileri \*




Kaynak: Bloomberg, Tacirler Yatırım \* ABD dolarına karşı

### Gelişmekte olan ülke para birimlerinin son işlem gününe göre getirileri \*



Kaynak: Bloomberg, Tacirler Yatırım \* ABD dolarına karşı

## Günlük Ekonomi Takvimi

Ülke	Veri	Saat	Beklenti	Önceki
	Almanya Ocak Ayı Aylık Perakende Satışlar	10:00	%0,7	-%1,3
	Almanya Ocak Ayı Yıllık Perakende Satışlar	10:00	%3	-%1,9
	İngiltere Şubat Ayı Yapı PMI Endeksi	12:30	50,5	50,2
	Euro Bölgesi Ocak Ayı Aylık ÜFE	13:00	%0,4	%0,2
	Euro Bölgesi Ocak Ayı Yıllık ÜFE	13:00	%1,6	%2,2
	ABD Şubat Ayı Michigan Tüketici Güven Endeksi	18:00	99,5	99,9

## Makroekonomik Gelişmeler

### Trump'ın ithal metallere yönelik gümrük vergisi açıklaması sonrası dolar endeksi sert düştü

**ABD Başkanı Donald Trump dün, Beyaz Saray'da yapılan toplantıda, Amerikalı çelik ve alüminyum üreticileriyle bir araya gelmesinin ardından çıkan haberler, piyasalarda önemli bir hareketlilik yarattı.** ABD basınında çıkan haberlere göre, Donald Trump, toplantıda ithal çeliğe %25, alüminyuma %10 ek gümrük vergisi getirilmesine karar verdiğini açıkladı.

- Detayları henüz belli olmayan gümrük vergisi düzenlemesinin gelecek hafta içinde imzalanacağı belirtilen haberlerde, Trump'ın imzayı dün atmak istemesine karşın gerekli prosedürler tamamlanmadığı için beklemek zorunda kaldığı öne sürüldü.
- Bu haberin ardından Avrupa Birliği Komisyonu Başkanı Jean-Claude Juncker, ABD'nin ithal çelik ve alüminyuma yönelik ilave gümrük vergisi uygulama kararına ilişkin yazılı açıklama yaptı. AB ile ABD arasında ticari ilişkilerde denge sağlamak için birkaç gün içerisinde misilleme yapılacağını belirten Juncker, Avrupa Birliği'nin bu duruma yeterli ölçüde karşılık vereceğini vurguladı.

**Bu haber piyasalarda ticaret savaşlarının yeniden canlanabileceği endişelerini artırırken, dolar endeksinin ise sert bir şekilde değer kaybetmesine neden oldu.** Haberler sonrasında dolar endeksi 90,90 seviyesi üzerinden 90,20 seviyesi altına kadar geriledi. Ancak, dolar endeksindeki bu düşüşe rağmen USDTRY paritesindeki geri çekilmelerin, Türk lirasındaki zayıf görünüm nedeniyle sınırlı kaldığını görmekteyiz.

### İtalya Pazar günü seçime gidiyor

**4 Mart Pazar günü İtalya'da gerçekleşecek olan genel seçim sonuçları, ekonomik görünüm ve göç gibi konularda tüm Avrupa'yı etkileyebilecek önemli politika değişikliklerini beraberinde getirme potansiyeline sahip.** Dolayısı ile İtalya seçimlerini yakından izliyor olacağız.

- İtalya'da kamuoyu yoklamaları aşırı sol Beş Yıldız Hareketi'nin yanı sıra aşırı sağ partilerin de bir önceki seçimlere oranla güç kazandığını gösteriyor. İtalya seçimlerinde üç parti ön plana çıkıyor: (i) Forza Italia (Silvio Berlusconi liderliğinde), (ii) Beş Yıldız Hareketi (Luigi Di Maio liderliğinde) ve (iii) Demokrat Parti (Matteo Renzi liderliğinde).

**Silvio Berlusconi'nin Forza Italia partisinin de içerisinde bulunduğu sağ ittifakın, anketlere göre en fazla oyu alması bekleniyor.** Bloomberg üzerinden paylaşılan anketlere göre Haydi İtalya (Forza Italia, %16,9) Kuzey Ligi (Lega Nord, %13,7) ve İtalya'nın Kardeşleri (Brothers of Italy, %4,6) partilerinden oluşan sağ ittifakın toplam oy potansiyelinin %35 civarında olduğu görülüyor.

- Hakkındaki skandal ve yolsuzluk suçlamalarıyla uzun süre gündem maddesi olan ve vergi kaçakçılığında hüküm giyen Berlusconi'nin partisinin içinde yer aldığı sağ ittifakın seçimden birinci parti olarak çıkmasının, birçok belirsizlik ve politik tartışmaları beraberinde getirmesi bekleniyor.

**2013 seçimlerinde oyların %25,5'ini alarak üçüncü parti seçilen Beş Yıldız Hareketi'nin yaklaşık %28'lik bir oy potansiyeli ile seçimlerde en fazla oy alan parti olması bekleniyor.** Parti'nin başkanı Ekim 2017'de değişmiş ve Beppe Grillo'nun yerine Luigi Di Maio gelmişti.

- Partinin düzen ve göçmen karşıtı söylemleri ön plana çıkıyor.
- Grillo'nun 2013 seçim sürecindeki vaatlerinin arasında İtalya'nın Avrupa Birliği üyeliği ile ilgili bir referanduma gidebileceğini ifade etmiş olması, Beş Yıldız Hareketi'nin seçimlerden birinci parti olarak çıkması ya da koalisyon hükümeti içerisinde yer alması durumunda Avrupa Birliği'ne yönelik dağılma endişelerinin artacağı anlamına geliyor.

**Anketlere göre Matteo Renzi'nin Demokrat Partisi %22,6'lık oy potansiyeli ile ikinci sırada yer alıyor.** Hatırlayacağımız üzere 2016 yılında yapılan anayasa referandumundan hayır sonucu çıkması sonrasında İtalya Başbakanı Matteo Renzi istifa etmiş, İtalya Cumhurbaşkanı Sergio Mattarella ise Renzi'nin yerine Paolo Gentiloni'yi İtalya başbakanı olarak göreve atamıştı. Ancak birkaç ay sonra Renzi Demokrat Parti liderliğine yeniden oturarak 2018 seçimlerinde yeniden başbakan olma isteğini duyurmuştu.

**Seçim sonucunda anketlerin işaret ettiği gibi bir sonuç çıkması durumunda İtalya'da bir koalisyon hükümeti kuruluyor olacak.** Yeni bir koalisyon kurma sürecinin ise, İtalya'nın hali hazırda karışık ve çalkantılı bir yapıya sahip olan siyasi görünümünü daha da bulandırması beklenebilir. Ayrıca, Berlusconi'nin sert tavrı ve muhalefet parti liderlerine olan sert söylemleri, politik cephedeki anlaşmazlıkların ve tartışmaların artmasına neden olacağı benziyor.

- Bu noktada, Almanya'da henüz koalisyon oylamaları sürerken, Euro Bölgesi'nin en büyük üçüncü ekonomisi olan İtalya'nın da karmaşık bir koalisyon sürecine girmesi, euro açısından negatif fiyatlanacak bir durum olarak karşımıza çıkıyor. Dolayısı ile Pazartesi günü piyasa açılışında euro üzerinde yaşanabilecek volatil hareketlere karşı dikkatli olmakta fayda var.

## Döviz & Emtia Analizleri

### USD/TRY

Dün ABD'den gelen Çekirdek Kişisel Tüketim Harcamaları verisi beklentiler dahilinde gerçekleşirken, Haftalık İşsizlik Başvuruları verisi ise 1969 yılından bu yana en düşük seviyesinde gerçekleşti. Ancak, olumlu ABD verilerine rağmen, ABD Başkanı Donald Trump'ın ithal metallere yönelik gümrük vergisi açıklamaları nedeniyle dolar endeksinin sert bir şekilde değer kaybettiğini gördük. ABD basınında çıkan haberlere göre, Donald Trump, dün Beyaz Saray'da Amerikalı çelik ve alüminyum üreticileriyle yapılan toplantıda ithal çeliğe %25, alüminyuma %10 ek gümrük vergisi getirilmesine karar verdiğini açıkladı. Detayları henüz belli olmayan gümrük vergisi düzenlemesinin gelecek hafta içinde imzalanacağı belirtilen haberlerde, Trump'ın imzayı dün atmak istemesine karşın gerekli prosedürler tamamlanmadığı için beklemek zorunda kaldığı öne sürüldü. Bu haberin ardından Avrupa Birliği Komisyonu Başkanı Jean-Claude Juncker, AB ile ABD arasında ticari ilişkilerde denge sağlamak için birkaç gün içerisinde misilleme yapılacağını belirtirken, piyasalarda ticaret savaşlarının yeniden canlanabileceği endişeleri önemli ölçüde arttı. Haberler sonrasında dolar endeksi 90,90 seviyesi üzerinden 90,20 seviyesi altına kadar geriledi. Ancak, dolar endeksindeki bu düşüşe rağmen USDTRY paritesindeki geri çekilmelerin, Türk lirasındaki zayıf görünüm nedeniyle sınırlı kaldığını ve kurun bu halen daha 3,81 yakınlarında işlem gördüğünü görmekteyiz. Bu noktada, kurun bugün içerisinde 3,80 seviyesi altına sarkmasını beklememekle birlikte, gün içerisinde 3,80 – 3,8250 seviyeleri arasında hareket etmesini bekliyoruz. Kurdaki teknik seviyelere bakacak olursak: Bu sabah saatleri itibariyle 3,8096 seviyesinden işlem görmekte olan USDTRY paritesinde 3,8155 seviyesi direnç, 3,8021 seviyesi ise destek konumunda. 3,8155 direncinin yukarı yönlü kırılması durumunda bir sonraki direnç seviyemiz 3,8290, 3,8021 desteğinin aşağı yönlü kırılması durumunda ise bir sonraki destek seviyemiz 3,7960.

### USD/TL



## EUR/USD

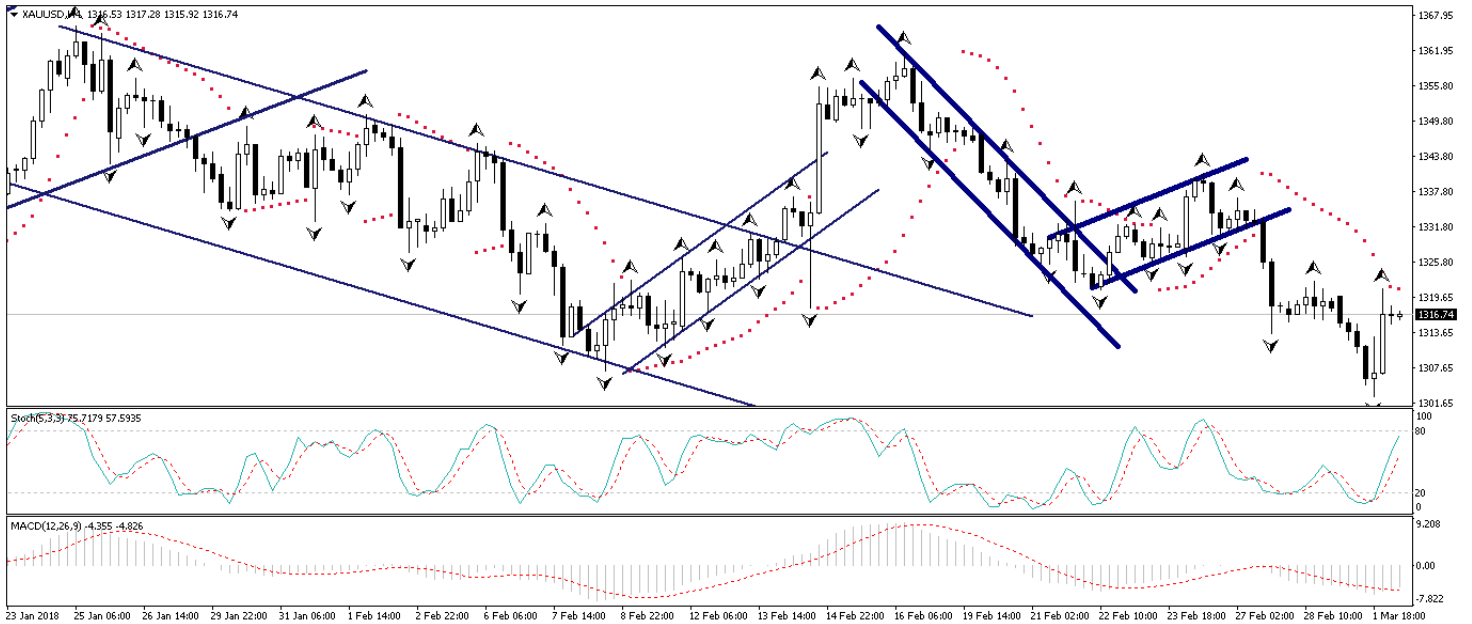
ABD Başkanı Donald Trump dün, Beyaz Saray'da yapılan toplantıda, Amerikalı çelik ve alüminyum üreticileriyle bir araya gelmesinin ardından çıkan haberler, piyasalarda önemli bir hareketlilik yarattı. ABD basınında çıkan haberlere göre, Donald Trump, toplantıda ithal çeliğe %25, alüminyuma %10 ek gümrük vergisi getirilmesine karar verdiğini açıkladı. Bu haberin ardından Avrupa Birliği Komisyonu Başkanı Jean-Claude Juncker AB ile ABD arasında ticari ilişkilerde denge sağlamak için birkaç gün içerisinde misilleme yapılacağını belirtti. Tüm bu gelişmeler, piyasalarda ticaret savaşlarının yeniden canlanabileceği endişelerini artırırken, dolar endeksinin ise sert bir şekilde değer kaybetmesine neden oldu. Haberler sonrasında dolar endeksi 90,90 seviyesi üzerinden 90,20 seviyesi altına kadar geriledi. Dolar endeksinde görülen sert düşüş hareketi ile birlikte yönünü yukarı çevirerek kayıplarının bir kısmını telafi eden EURUSD paritesi, öngördüğümüz üzere 1,20 – 1,22 bandından yükselişe geçti. Bu noktada paritenin bugün içerisinde 1,2250 – 1,2325 seviyeleri arasında görece yatay hareket etmesini beklemekteyiz. 4 Mart Pazar günü gerçekleşecek olan İtalya genel seçimleri, eurodaki kısa vade görünüm ve Pazartesi günkü piyasa açılışı açısından oldukça önemli olacak (İtalya seçimlerine ilişkin detaylı yazımızı Makroekonomik Gelişmeler bölümünde bulabilirsiniz). Bu noktada, Almanya'da henüz koalisyon oylamaları sürerken, Euro Bölgesi'nin en büyük üçüncü ekonomisi olan İtalya'nın da karmaşık bir koalisyon sürecine girmesi, euro açısından negatif fiyatlanacak bir durum olarak karşımıza çıkıyor. Dolayısı ile Pazartesi günü piyasa açılışında euro üzerinde yaşanabilecek volatil hareketlere karşı dikkatli olmakta fayda var. Teknik seviyelere bakacak olursak: Bu sabah saatleri itibarıyla 1,2276 seviyesinden işlem görmekte olan EURUSD paritesinde, 1,2255 seviyesi destek, 1,2300 seviyesi ise direnç konumunda. Paritede 1,2300 direncinin yukarı yönlü kırılması durumunda bir sonraki direnç seviyemiz 1,2320, 1,2255 desteğinin aşağı yönlü kırılması durumunda ise bir sonraki destek seviyemiz 1,2200.

## EUR/USD



**XAU/USD**

Bu haftaki analizlerimizde, altın fiyatlarındaki gerilemenin 1300 seviyesine kadar devam edebileceğini, ancak altında 1300 seviyesi altında bir seyir görmeyi beklemediğimizi ifade etmiştik. Dolar endeksindeki hafta başından bu yana görülen yükseliş hareketinin etkisi ile birlikte 1302'li seviyelere kadar geri çekilen altın fiyatları, dün ABD Başkanı Donald Trump'ın açıklamalarının ardından yönünü yukarı çevirerek kayıplarının bir kısmını telafi etti. ABD basınında dün çıkan haberlerin Donald Trump'ın, ithal çeliğe %25, alüminyuma %10 ek gümrük vergisi getirilmesine karar verdiğini açıklaması üzerine piyasalar hareketlenirken, haberin ardından Avrupa Birliği Komisyonu Başkanı Jean-Claude Juncker'ın AB ile ABD arasında ticari ilişkilerde denge sağlamak için birkaç gün içerisinde misilleme yapılacağını ifade etmesi piyasalardaki endişeleri artırdı. Haberler sonrasında dolar endeksi 90,90 seviyesi üzerinden 90,20 seviyesi altına kadar geriledi ve altın fiyatları da 1302'li seviyelerden yükselişe geçerek 1320 seviyesi üzerine test etti. Bu noktada altın fiyatlarının 1300 seviyesi üzerindeki seyrini sürdürmesini ve kısa vadede ilk etapta 1320 seviyesi üzerine yerleşmesini beklemekteyiz. ABD reel faizlerinde görülen yükseliş ve artan enflasyonist baskılar ile birlikte altındaki yükseliş eğiliminin süreceğini ve önümüzdeki dönemde 1380 seviyesi üzerinin hedef olabileceğini düşünüyoruz. Altındaki teknik seviyelere bakacak olursak: Bu sabah saatleri itibarıyla 1316,74 seviyesinden işlem görmekte olan altın fiyatlarında 1317,07 seviyesi destek, 1320 seviyesi ise direnç konumunda. 1320 direncinin yukarı yönlü kırılması durumunda bir sonraki direnç seviyemiz 1325, 1317,07 desteğinin aşağı yönlü kırılması durumunda ise bir sonraki destek seviyemiz 1314,34.

**XAU/USD**

## Piyasalara Genel Bakış

	Son Fiyat / Değer	Değişim					YBB
		1 günlük	1 haftalık	1 aylık	6 aylık		
<b>Hisse senedi endeksleri</b>							
<b>Gelişmiş Piyasalar</b>							
S&P	2,678	-%1.3	-%1.0	-%3.1	%8.1	%0.2	
DAX	12,191	-%2.0	-%2.2	-%4.6	%0.4	-%5.6	
FTSE	7,176	-%0.8	-%1.1	-%3.6	-%3.5	-%6.7	
Nikkei	21,724	-%2.7	-%3.4	-%9.2	%7.3	-%7.1	
<b>Gelişmekte olan Piyasalar</b>							
Türkiye	117,632	-%1.1	%0.7	-%0.4	%6.9	%2.0	
Çin	3,274	-%0.3	-%0.8	-%5.7	-%3.1	-%1.3	
Hindistan	34,047	-%0.4	%0.7	-%2.9	%6.8	%0.0	
Endonezya	6,606	-%0.6	-%0.8	-%0.9	%12.0	%3.4	
Rusya	2,298	%0.0	-%1.0	%0.7	%14.3	%8.9	
Brezilya	85,378	%0.0	-%1.5	%1.6	%18.7	%11.7	
Meksika	47,599	%0.3	-%2.8	-%5.5	-%6.8	-%3.6	
Güney Afrika	57,923	-%0.7	-%0.4	-%1.3	%2.5	-%2.7	
<b>Oynaklık Endeksleri</b>							
VIX	22	%13.2	%20.0	%66.8	%121.8	%103.5	
EM VIX	26	%2.2	%14.0	%32.2	%70.7	%62.3	
MOVE	64	%1.1	%4.1	%10.1	%28.8	%36.6	
<b>Döviz Kurları (ABD dolarına karşı)</b>							
Türkiye	3.8059	%0.2	%0.6	%2.0	%11.0	%0.2	
Brezilya	3.2515	%0.1	%0.0	%2.6	%3.5	-%1.7	
Güney Afrika	11.8917	%0.8	%2.0	%0.3	-%8.1	-%4.0	
Çin	6.3582	%0.4	%0.1	%0.9	-%3.1	-%2.3	
Hindistan	65.165	%0.0	%0.2	%1.8	%1.8	%2.0	
Endonezya	13748	%0.0	%0.5	%2.4	a.d.	%1.3	
<b>CDS *</b>							
Türkiye	170.3	2.4	-1.3	6.0	7.5	78.5	
Brezilya	158.2	3.5	-1.0	11.0	-42.3	55.5	
Güney Afrika	147.1	1.6	1.6	1.6	-26.5	34.1	
Endonezya	86.3	1.1	-3.0	8.2	-13.1	43.6	
Rusya	105.4	2.0	-7.5	6.9	-37.3	38.3	
<b>10 yıllık bono faizleri</b>							
Türkiye	%11.9	0.0	0.0	0.2	a.d.	0.2	
Brezilya	%9.6	0.0	-0.2	-0.1	-0.4	-0.7	
Güney Afrika	%8.7	0.0	-0.4	-0.7	0.2	a.d.	
Hindistan	%7.7	0.0	0.0	0.1	1.3	0.4	
Endonezya	%6.6	0.0	0.0	0.4	a.d.	0.3	
<b>10 yıllık Eurobond faizleri (USD)</b>							
Türkiye	%5.7	0.02	0.01	0.40	a.d.	a.d.	
Brezilya	%4.9	0.02	-0.12	0.08	0.43	0.29	
Güney Afrika	%4.8	0.00	0.00	0.40	0.32	0.27	
Endonezya	%4.1	-0.01	0.04	0.43	a.d.	a.d.	
<b>Emtia</b>							
Ham Petrol - Brent USD/varil	63.83	-%3.0	-%3.9	-%8.4	%21.0	-%4.5	
Ham Petrol - WTI USD/varil	60.99	-%1.1	-%2.8	-%7.3	%29.0	%0.9	
Altın - USD / oz	1305.2	-%1.0	-%1.9	-%2.9	-%1.6	-%0.3	
Gümüş - USD / t oz.	16.2	-%0.8	-%2.3	-%5.6	-%8.6	-%5.5	
Commodity Bureau Index	444.22	%0.1	%0.4	%0.2	%2.0	%2.7	

\* Değişim değerleri baz olarak ifade edilmiştir.

Kaynak: Bloomberg



## Yatırım Merkezlerimiz

### Genel Müdürlük

Nispetiye Cad. B-3 Blok Kat: 9 Akmerkez  
Etiler - İSTANBUL  
0 212 355 46 46

### Adana

Cemal Paşa Mah. Gazipaşa Bul.  
Cemal Uğurlu Apt. Kat: 1 D: 4 ADANA

(0 322) 457 77 55

### Ankara

Remzi Oğuz Arık Mah. Tunalı Hilmi Cad.  
Yaprak Apt. No: 94 Kat: 2 D: 9  
Kavaklıdere Çankaya - ANKARA

(0 312) 435 18 36

### Antalya

Şirinyalı Mah. İsmet Gökşen Cad. Özden  
Apt. No:82/6 Muratpaşa - ANTALYA

(0 242) 248 45 20

### Bakırköy

İstanbul Cad. Bakırköy İş Merkezi No:  
6 Kat: 4 D: 14 Bakırköy - İSTANBUL

(0 212) 570 52 59

### Bursa

Muradiye Mah. Çekirge Cad. Koçer Apt.  
No: 49 Kat: 2 D: 4 Osmangazi - BURSA

(0 224) 225 64 10

### Denizli

Saraylar Mah. 2. Ticari Yol No: 32 Kat: 5  
DENİZLİ

(0 258) 265 87 85

### Erenköy

Bağdat Cad. Çubukçu Apt. No: 333  
Kat: 2 D: 4 Kadıköy - İSTANBUL

(0 216) 348 82 82

### Gaziantep

İncilipinar Mah. Gazimuhtarpaşa Bul.  
Kepkepzade Park İş Merkezi B Blok No:  
18 Kat: 1 D: 5 GAZİANTEP

(0 342) 232 35 35

### Girne

Şehit Necati Gürkaya Mevkii Çağdaş Apt.  
Kat: 1 D: 1 Girne - KKTC

(0 392) 815 14 54-55-56

### İzmir

Şair Eşref Bul. Ragıp Şanlı İş Merkezi  
No: 6 Kat: 3 D: 306 Çankaya - İZMİR

(0 232) 445 01 61

### İzmit

Hürriyet Cad. Kaya İşhanı No: 39/5 İzmit -  
KOCAELİ

(0 262) 323 11 33

### İzmit İrtibat

Ömerağa Mah. Alemdar Cad. İ. Kolaylı  
Apt. No: 8 Kat: 2 İzmit KOCAELİ

(0 262) 260 01 01

### Karadeniz Ereğli

Murtaza Mah. Hamamüstü Sok. İ. Esat  
Taneri İş Merkezi No: 19 Kat: 2  
Karadeniz Ereğli - ZONGULDAK

(0 372) 316 40 50

### Kartal

Üsküdar Cad. Cevat Kayacan Apt. No:  
26 Kat: 4 D: 8 Kartal - İSTANBUL

(0 216) 306 22 71 - 306 22 06

### Kayseri

Cumhuriyet Mah. Turan Cad. Turan Plaza  
Apt. No:8 Kat:2 D:5 Melikgazi / KAYSERİ

(0 352) 221 08 68 - 222 82 51

### Mersin

Çankaya Mah. Bahri Ok İş Merkezi B  
Blok No: 78 MERSİN

(0 324) 238 11 89

### Marmaris İrtibat Bürosu

Kemeraltı Mah. Orgeneral Mustafa  
Muğlalı Cad. Güven Apt. No: 22 D: 2  
Marmaris / MUĞLA

(0 252) 321 08 00

## Uyarı Notu

Bu raporda yer alan yatırım bilgi, yorum ve tavsiyeleri, yorum ve tavsiyede bulunanların kişisel görüşlerine dayanmakta olup finansal bilgi ve genel yatırım tavsiyesi kapsamında hazırlanmıştır ve hiçbir şekilde yatırım danışmanlığı kapsamında değildir. Yatırım danışmanlığı hizmeti; yetkili kuruluşlar tarafından kişilerin risk ve getiri tercihleri dikkate alınarak kişiye özel sunulmaktadır. Burada yer alan yorum ve tavsiyeler ise genel niteliktedir. Bu tavsiyeler, mali durumunuz ile risk ve getiri tercihlerinize uygun olmayabilir. Bu nedenle, sadece burada yer alan bilgilere dayanarak yatırım kararı verilmesi beklentilerinize uygun sonuçlar doğurmayabilir.

Yatırım Danışmanlığı hizmeti talep edilmesi halinde; yatırımcının Tacirler Yatırım Menkul Değerler A.Ş. ile Yatırım Danışmanlığı sözleşmesi imzalamış olması, Yerindelik Testi'ni tamamlamış ve risk grubunun belirlemiş olması zorunludur.

Bu raporda yer alan her türlü bilgi, yorum ve tavsiye uygunluk testi ile tespit edilecek risk grubunuz ve getiri beklentiniz ile uyumlu olmayabilir. Dolayısıyla, uygunluk testi neticesinde risk grubunuz tespit edilmeden sadece burada yer alan bilgilere dayanılarak yatırım kararı verilmesi amaç, bilgi ve tecrübenize uygun sonuçlar doğurmayabilir.

Bu rapor herhangi bir sürede belirli bir getirinin sağlanacağına dair bir taahhüt içermemekte olup, zaman içerisinde piyasa koşullarında meydana gelen değişiklikler nedeniyle yorum ve tavsiyelerde değişiklikler söz konusu olabilir. Bu raporda bahsedilen yatırım araçlarının fiyatları ve değerleri yatırımcıların menfaatlerine aykırı olarak hareket edebilir ve netice itibarıyla yatırımcılar anaparalarını kaybetme riski ile karşı karşıya kalabilirler. Bu raporda yer alan geçmiş performans verileri gelecekte elde edilecek sonuçların bir garantisi olarak kabul edilemez.

Bu raporda yer alan tüm bilgiler ve görüşler yatırımcıları bilgilendirmek amacıyla, Tacirler Yatırım Menkul Değerler A.Ş. tarafından güncel ve güvenilir kaynaklardan temin edilmiş olmakla beraber, Tacirler Yatırım Menkul Değerler A.Ş. söz konusu bilgilerin doğru ve tam olduğunu taahhüt etmemektedir. Raporlardaki yorumlardan, bilgilerin tam veya doğru olmaması ve/veya güncellenme nedeniyle doğabilecek maddi ve manevi zararlardan Tacirler Yatırım Menkul Değerler A.Ş. ve çalışanları sorumlu tutulamaz.

Bu rapor, sadece gönderildiği kişilerin kullanımı içindir. Bu raporun tümü veya bir kısmı Tacirler Yatırım Menkul Değerler A.Ş.'nin yazılı izni olmadan çoğaltılamaz, yayınlanamaz veya üçüncü kişilere gösterilemez, ticari amaçla kullanılamaz. Aksi halde, Tacirler Yatırım Menkul Değerler A.Ş. uğramış olduğu bütün zarar ve ziyanı talep etme hakkını saklı tutar.