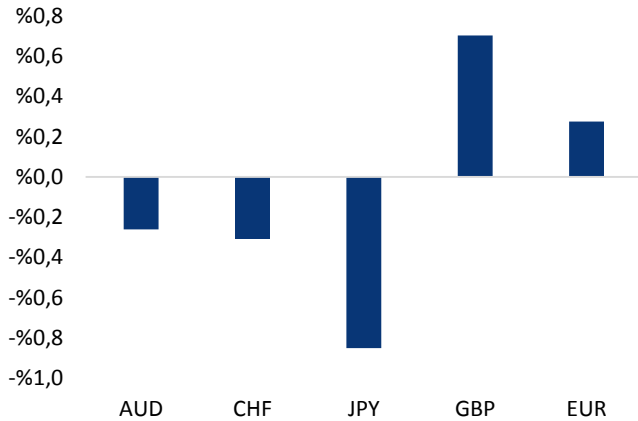


Haber Başlıkları

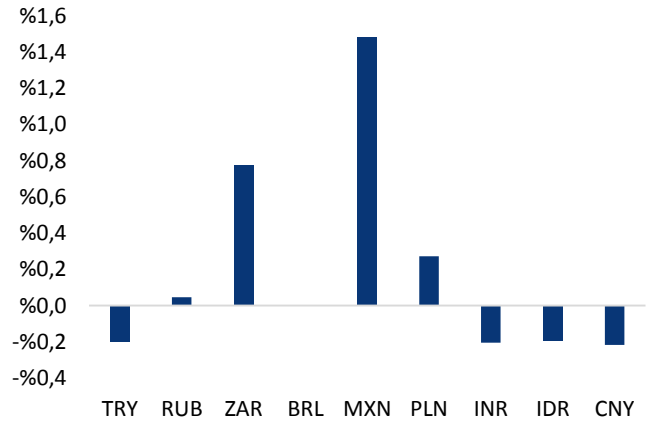
- Altın, Fed yetkililerinden gelen yorumlar ve hisse senetlerinin rekor seviyelere çıkması ile birlikte değer kaybetti.
- ABD Enerji Enformasyon İdaresi'nin (EIA) açıkladığı verilere göre, ülkede ticari ham petrol stokları geçen hafta 1,5 milyon varil artışla 520,2 milyon varile çıkarak rekor kırdı. Rekor seviyeye çıkan petrol stoku haberi sonrası petrol fiyatları kayıplarını korudu.
- Fed Yönetim Kurulu Üyesi Lael Brainard, bankanın faiz artırması için gerekli koşulların oluştuğunu belirterek, "İlerlemenin süreceği varsayılsa yakın zamanda faiz artırarak kademeli yola devam etmek uygun olacak." dedi.
- ABD borsaları ABD Başkanı Donald Trump'ın dünkü konuşmasının ardından ralli yaparak günü rekorlarla tamamladı. Doar endeksi ise 3 haftanın en büyük sıçrayışını kaydetti.
- ABD'de ISM İmalat Sanayi Endeksi, Şubat ayında 57,7'ye yükselerek 2014 yılının Ağustos ayından bu yana en hızlı yükselişini sergiledi.
- Fed'in dün yayınladığı Bej kitap raporuna göre ABD ekonomisi, Ocak ayının başlarından Şubat ayının ortalarına kadar "sınırlı" ve "ölçülü" bir aralıkta büyüme kaydetti.
- İngiltere'de Lordlar Kamarası, Brexit sürecini başlatma yetkisinin hükümete devredilmesini öngören yasa tasarısında değişiklik yapılmasını önerdi. İngiltere'deki AB vatandaşlarının oturma haklarının güvence altına alınmasını öngören değişiklik kabul edildi.
- Açılış öncesi vadeli işlemlere göre DAX'ın 6 puan ve FTSE'nin 7 puan aşağıda bulunduğu görülüyor.
- Türkiye İhracatçılar Meclisi (TİM) verilerine göre, Şubatta ihracat geçen yılın aynı ayına kıyasla %5,1 artarak 11 milyar 296 milyon dolar oldu. Son 12 aylık dönemde ise ihracat, geçen yılın aynı dönemine göre %2,6 artışla 143 milyar 218 milyon dolar düzeyinde gerçekleşti.

Gelişmiş ülke para birimlerinin son işlem gününe göre getirileri *








Kaynak: Bloomberg, Tacirler Yatırım * ABD dolarına karşı

Gelişmekte olan ülke para birimlerinin son işlem gününe göre getirileri *



Kaynak: Bloomberg, Tacirler Yatırım * ABD dolarına karşı

Günlük Ekonomi Takvimi

Ülke	Veri	Saat	Beklenti	Önceki
	İngiltere Şubat Ayı Yapı PMI Endeksi	12:30	52,5	52,5
	Euro Bölgesi Şubat Ayı Yıllık TÜFE	13:00	%2	%1,8
	Euro Bölgesi Ocak Ayı İşsizlik Oranı	13:00	%9,6	%9,6
	ABD Haftalık İşsizlik Başvuruları	16:30	243K	244K
	Kanada Aralık Ayı GSYİH	16:30	%0,3	%0,4

Makroekonomik Gelişmeler

Türkiye Şubat PMI endeksi toparlanma gösterdi

Şubat ayı İSO/Markit PMI verisi 49,7 olarak gerçekleşti ve Ocak ayındaki 48,7 seviyesine göre bir miktar yükseliş gösterdi. Böylelikle PMI endeksi Aralık ayından bu yana üst üste ikinci ay yükseliş kaydetmiş oldu.

- Açıklanan veriler doğrultusunda, 1Ç17 PMI verisinin 4Ç16'ya göre (48,7) daha iyimser bir tablo ortaya koyacağını görüyoruz.
- İhracat siparişlerine yönelik iyimser beklentiler varlığını koruyor. Endeks ayrıca, Ağustos ayından bu yana yükseliş trendinden olan istihdam alt endeksinin 50'nin altında gerçekleştiğini gösteriyor.
- PMI endeksinin piyasa üzerinde herhangi bir etki yaratmadığı görüldü.
- Yılbaşından bu yana büyümeye yönelik verilerde önceki çeyreklere kıyasla daha iyi bir performans sergilendiğini görüyoruz. Ancak, olumsuz baz etkisinin 1Ç17 büyümesi üzerinde etki yaratacağını ve yıllık büyümeyi %1,5 - %2 seviyesine indireceğini düşünüyoruz.

Rapor için [tıklayınız](#).

Lael Brainard faiz artırımını için gerekli koşulların oluştuğunu belirtti

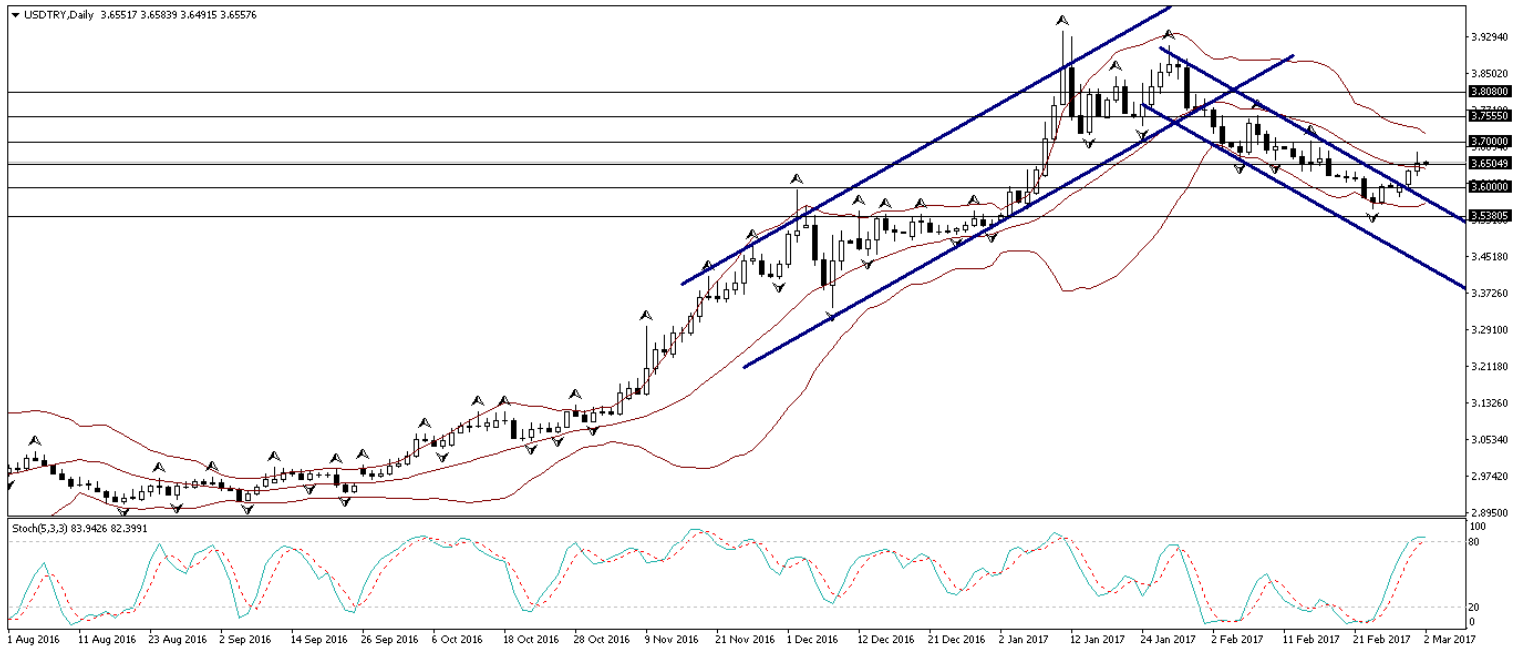
FOMC'nin güvercin üyelerinden biri olan Lael Brainard, Harvard Üniversitesinde ekonomik gidişat ve para politikasına ilişkin bir konuşma gerçekleştirdi. Brainard, Fed'in faiz artırması için gerekli koşulların oluştuğunu ifade ederek, yakın zamanda faiz artırımının ve yola kademeli bir şekilde devam etmenin uygun olacağını ifade etti. Gerçekleştirdiği sunumda hem ABD hem de dünya ekonomisi için pozitif bir tablo çizen Brainard, ABD ekonomisinin tam istihdama yaklaştığını ve enflasyon hedefine kademeli olarak ilerlendiğini belirtti. Küresel büyümenin sağlandığını belirten Brainard, ekonomik görünüme yönelik risklerin dengede seyrettiğini ifade etti. Brainard, ABD ekonomisi için uluslararası risklerin azalmasında Çin, Avrupa ve Japonya'daki iyileşmenin önemli rol oynadığını işaret etti. Fed'in yaklaşık 4,5 trilyon dolarlık bilançosuna da değinen Brainard, ABD ekonomisinin güçlenmeye devam etmesi durumunda bilançoda küçülmeye gidilmesinin de değerlendirmeye alınacağını belirtti. Brainard'ın kısa bir süre sonra faiz artırılmasının uygun olacağı yönündeki mesajlarının yanı sıra bilançoyu küçültmeye başlamaktan bahsetmesi, Fed'in kademeli sıkılaştırmaya yakında devam edeceğine dair güçlü bir sinyal olarak yorumlandı. FOMC'nin güvercin üyelerinin dahi faiz artırım koşullarının oluştuğuna ve ABD ekonomisinin hedeflere yaklaştığına yönelik açıklamalarda bulunması piyasalar tarafından "şahince" algılanıyor. Trump'ın Kongre'de gerçekleştirdiği konuşmanın ardından Fed'in Mart ayında faiz artırma olasılığının %80'e çıktığını görüyoruz. Kurum olarak Mart ayında bir faiz artırımını gelme ihtimalinin düşük olduğunu düşünüyoruz. Mart ayında bir faiz artırımını görmemiz durumunda bu Fed'in iletişim politikasına ters düşecektir, zira Fed faiz artırımına gidilecek toplantı öncesinde bunun sinyalinin bir önceki toplantıda açık bir şekilde vermeyi ve piyasalarda bir "şok" yaratmamayı tercih ediyor. Ancak, Mart ayında faiz artırılmasa bile, toplantıdaki tonun oldukça şahin olacağını ve Mayıs ya da Haziran toplantılarına net bir atıfta bulunulabileceğini düşünüyoruz.

Döviz & Emtia Analizleri

USD/TRY

ABD Başkanı Donald Trump'ın Kongre'de gerçekleştirdiği konuşma öncesinde yükselişe geçen dolar endeksi, Trump'ın yaptığı açıklamalara birlikte yükselişini hızlandırdı ve bir süredir aşamadığı 50 günlük hareketli ortalamasını yukarı yönlü kırmayı başardı. Dolar endeksindeki yükseliş ve Türk lirasındaki değer kaybı ile birlikte dün 3,67 seviyesinin üzerini test eden USDTRY paritesi ise görece güçlü görünümünü bu sabah saatleri itibarıyla devam ettiriyor. 3,55 – 3,60 bandından yönünü yukarı çeviren ve sabah bültenlerimizde sık sık altını çizdiğimiz "olası yükseliş hareketini" gerçekleştiren USDTRY paritesinde, yükseliş eğiliminin sürdüğü görülüyor. Bu sabah saatlerinde dolar endeksindeki güçlü seyrin de devam ettiğini görüyoruz. Teknik göstergelerin de yükseliş hareketlerini desteklediği kurda, yükseliş hareketinin 3,70 seviyesine doğru devam etmesi beklenebilir. Kurdaki kısa vadeli gidişat açısından yarın yurt içi piyasalarda açıklanacak olan Şubat ayı TÜFE verisi ve yine yarın akşam saatlerinde gerçekleşecek olan Fed Başkanı Janet Yellen'in konuşması önemli olacak. Kurdaki güncel teknik seviyelere bakalım olursak: Bu sabah saatlerinde 3,6554a seviyesinden işlem gören USDTRY paritesinde 3,6484 seviyesi destek, 3,6788 seviyesi ise direnç konumunda bulunuyor. 3,6484 desteğinin aşağı yönlü kırılması halinde bir sonraki destek seviyemiz 3,6361, 3,6788 direncinin yukarı yönlü kırılması halinde ise bir sonraki direnç seviyemiz 3,7052 olarak karşımıza çıkıyor.

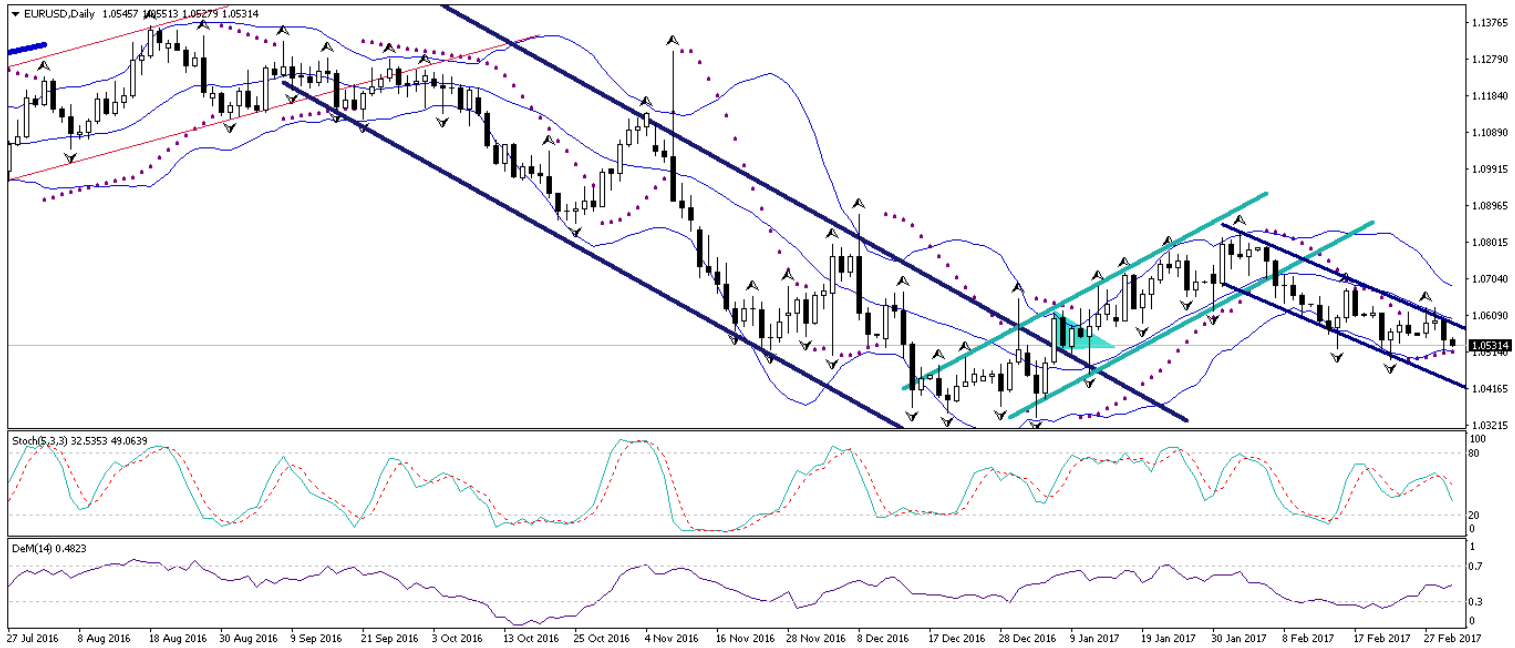
USD/TL



EUR/USD

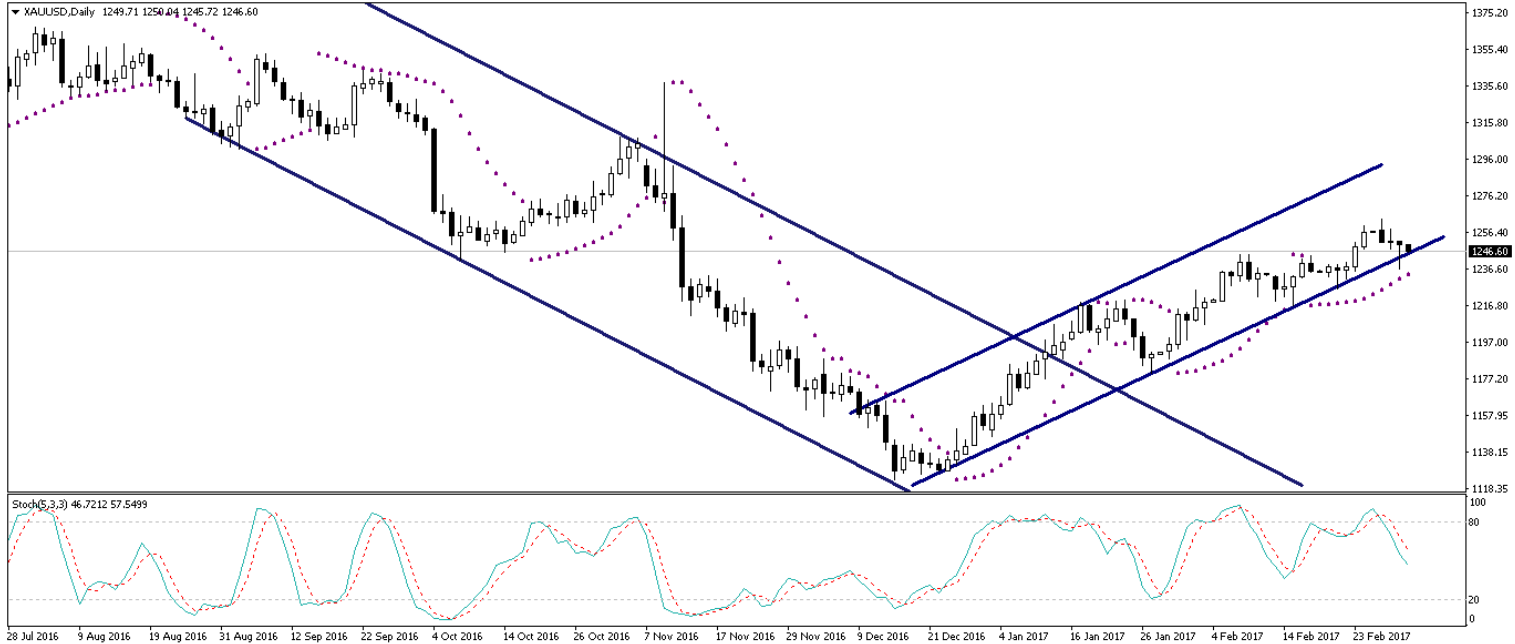
Bu haftaki analizlerimizde ısa vadeli düşüş kanalının üst sınırında (1,06 – 1,0620 bandı) hareket eden EURUSD paritesinin kanalı yukarı yönlü kırmakta zorlanabileceğini ve mevcut seviyelerden kazançlarını geri verebileceğini belirtmiştik. ABD Başkanı Donald Trump'ın Kongre konuşması ile birlikte yönünü aşağı çeviren ve kanal sınırından düşüşe geçen EURUSD paritesi, öngördüğümüz düşüş hareketini gerçekleştirerek 1,0550 seviyesinin altına kadar geriledi. Bu sabah saatleri itibarıyla satıcı seyrini sürdürmekte EURUSD paritesi, günlük grafiğindeki Parabolic SAR göstergesine denk gelen ve teknik bir destek görevi gören 1,0510 seviyesi üzerinde tutunma çabaları gösterebilir. Ancak paritedeki tutunma – yükseliş çabalarının uzun soluklu olması mevcut konjunktürde zor görünüyor. Yükselen dolar endeksi ve yaklaşmakta olan Avrupa seçimlerinin euro üzerinde yarattığı baskı göz önünde bulunduracak olursak, paritedeki satıcı seyrin devam edebileceğini belirtebiliriz. Paritenin düşüş eğilimini sürdürmesi ve paritedeki yükseliş çabalarının satış fırsatı olarak sınırlı kalmaya devam etmesini bekliyoruz. Kısa vadeli gidişat açısından ise Fed Başkanı Janet Yellen'in yarın akşam saatlerinde Chicago'da gerçekleştireceği konuşma önemli olacak. Bugün ise öğle saatlerinde açılacak olan Euro Bölgesi Şubat Ayı TÜFE verisi yakından takip edilecek. EURUSD paritesindeki güncel teknik seviyelere bakacak olursak: Bu sabah saatleri itibarıyla 1,0532 seviyesinden işlem görmekte olan EURUSD paritesinde, 1,0524 seviyesi destek, 1,0553 seviyesi ise direnç konumunda. 1,0524 desteğinin aşağı yönlü kırılması halinde bir sonraki destek seviyemiz 1,0495, 1,0553 direncinin yukarı yönlü kırılması halinde ise bir sonraki direnç seviyemiz 1,0580.

EUR/USD



XAU/USD

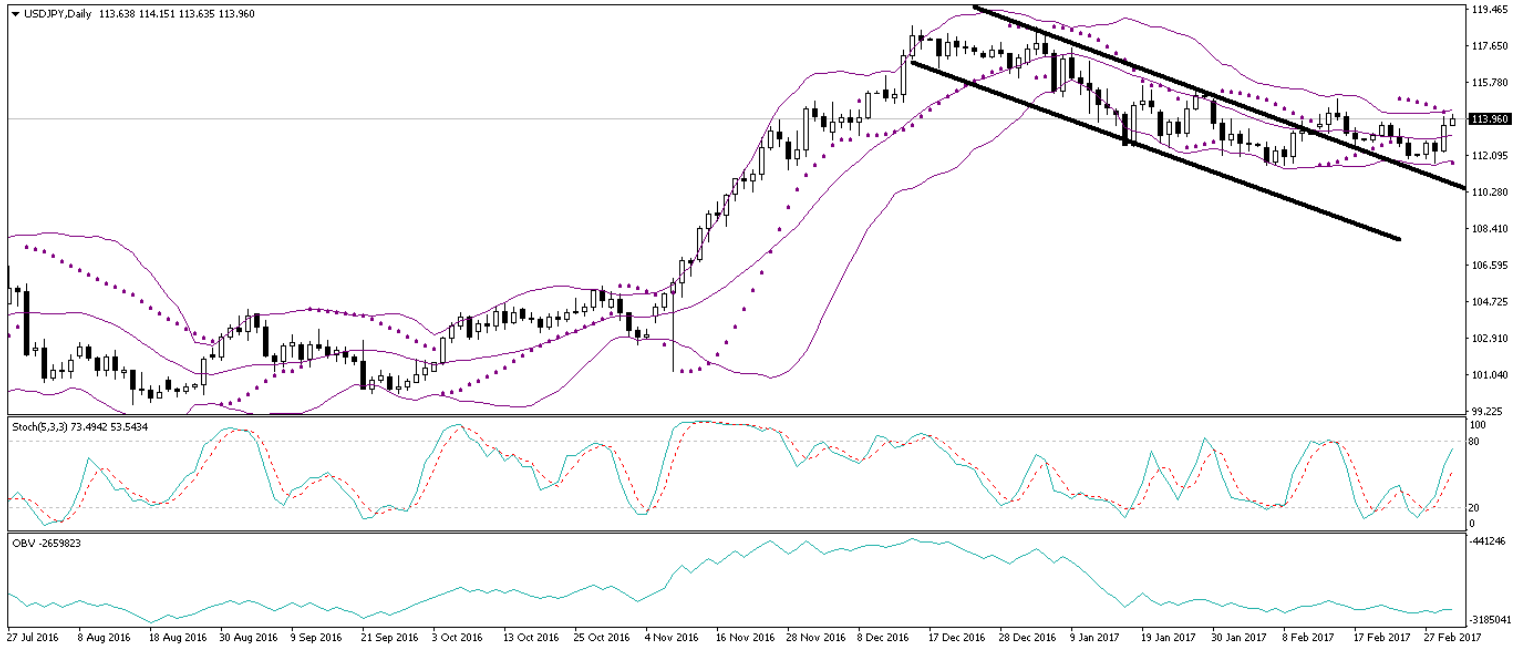
ABD Başkanı Donald Trump'ın Kongre'de gerçekleştirdiği konuşma ve Fed başkanlarından gelen görece şahin açıklamalar ile birlikte düşüşe geçen altın fiyatları, hisse senetlerindeki değer kazancı ve risk iştahındaki gerileme ile birlikte zayıf seyrini sürdürüyor. Dün sabahki bültenimizde, dolar endeksindeki yükseliş sormasında kısa vadeli yükseliş kanalının sınırına kadar gerilemiş olan altın fiyatlarında, kanal sınırında tutunulması halinde düşüş hareketinin hız kaybedebileceğini ve mevcut gerilemenin biraz durulabileceğini belirtmiştik. Dün kanal sınırında tutunmayı başaran altında, beklediğimiz üzere düşüş hareketi hız kaybetti ve fiyatlar 1250 seviyesine doğru yükselişe geçerek kayıplarının bir kısmını telafi etti. Bu sabah saatleri itibariyle kanal içerisinde hareketine devam eden altında, kısa vadeli gidişat açısından kanal içerisinde hareketin devam edip etmeyeceği belirleyici olacak. Bugün içerisinde açıklanacak olan önemli bir verimiz bulunmuyor. Ancak yarın akşam saatlerinde Fed Başkanı Yellen'in yapacağı konuşma piyasalarda hareketlilik yaratabilir. Altın fiyatlarındaki güncel teknik görünüme bakacak olursak: Bu sabah saatleri itibariyle 1246,35 seviyesinden işlem görmekte olan altın fiyatlarında 1245 seviyesi destek, 1250 seviyesi ise direnç konumunda. 1250 direncinin yukarı yönlü kırılması durumunda bir sonraki direnç seviyemiz 1255, 1245 desteğinin aşağı yönlü kırılması durumunda ise bir sonraki destek seviyemiz 1239.

XAU/USD

USD/JPY

Dün sabahki bültenimizde, USDJPY paritesinin 20 günlük hareketli ortalamasına denk gelen 113 seviyesi üzerinde tutunabilmesi durumunda yükseliş çabasını sürdürebileceğini belirtmiş, olası alım fırsatlarının değerlendirilmesi gerektiğini ifade etmiştik. 113 seviyesi üzerinde tutunmayı başaran USDJPY paritesi, yükseliş hareketini sürdürdü ve 114 seviyesi üzerine kadar tırmanarak öngördüğümüz alım fırsatını verdi. Hisse senetlerindeki yükselişin piyasalarda yarattığı risk iştahı, altın ve yen gibi güvenli limanların değer kaybetmesine neden oluyor. Buna bir de 50 günlük hareketli ortalamasını yukarı yönlü kırın ve yükselişini hızlandıran dolar endeksi eklenince, karşımıza yaklaşık son 2 haftanın zirve seviyelerini test etmekte olan bir USDJPY paritesi çıkıyor. Paritedeki teknik göstergelerin halen daha yükseliş hareketlerini işaret ettiğini görüyoruz. Bu sabah saatlerinde 114 seviyesi üzerindeki hareketini sürdürmekte olan paritede, yükseliş eğiliminin devam edebileceğini düşünüyoruz. Paritedeki kısa vadeli gidişat açısından önümüzdeki Asya seansında (Cuma gece 02:30'da) Japonya'dan gelecek olan TÜFE ve Hanehalkı Harcamaları verileri önemli olacak. Ayrıca, Fed Başkanı Janet Yellen'in yarın akşam saatlerinde Chicago'da gerçekleştirecek konuşma da yakından takip edilecek. Güncel teknik seviyelere bakacak olursak: Bu sabah saatleri itibarıyla 113,44 seviyesinden işlem görmekte olan USDJPY paritesinde 113,15 seviyesi destek, 113,84 seviyesi ise direnç konumunda. 113,15 desteğinin aşağı yönlü kırılması durumunda bir sonraki destek seviyemiz 112,65, 113,84 direncinin yukarı yönlü kırılması durumunda ise bir sonraki direnç seviyemiz 114,50.

USD/JPY



Piyasalara Genel Bakış

	Son Fiyat / Değer	Değişim				
		1 günlük	1 haftalık	1 aylık	6 aylık	YBB
Hisse senedi endeksleri						
Gelişmiş Piyasalar						
S&P	2.396	%1,4	%1,4	%5,0	%9,9	%7,0
DAX	12.067	%2,0	%0,6	%3,8	%12,9	%5,1
FTSE	7.383	%1,6	%1,1	%3,4	%7,1	%3,4
Nikkei	19.394	%1,0	%1,1	%3,5	%15,7	%2,5
Gelişmekte olan Piyasalar						
Türkiye	89.320	%2,1	%0,9	%2,2	%16,2	%14,3
Çin	3.247	%0,0	-%0,1	%2,8	%5,9	%4,7
Hindistan	28.984	%0,4	%0,8	%3,1	%2,0	%9,2
Endonezya	5.363	%1,1	%0,9	%1,3	%1,3	%2,3
Rusya	2.060	%1,2	-%3,2	-%7,1	%2,8	-%7,7
Brezilya	66.989	%0,5	-%2,3	%3,7	%12,4	%11,2
Meksika	47.454	%1,3	%0,5	%0,8	-%0,7	%4,0
Güney Afrika	51.682	%1,0	-%0,8	-%2,0	-%3,4	%2,0
Oynaklık Endeksleri						
VIX	13	-%2,9	%6,8	%6,2	-%7,0	-%10,7
EM VIX	18	-%3,3	%8,3	%0,6	-%15,1	-%19,1
MOVE	70	-%1,6	%1,3	-%1,0	-%0,2	-%2,1
Döviz Kurları (ABD dolarına karşı)						
Türkiye	3,6535	%0,2	%2,1	-%3,1	%23,4	%3,7
Brezilya	3,0935	a.d.	%0,9	-%1,1	-%5,1	-%4,8
Güney Afrika	13,0263	-%0,8	%0,4	-%3,3	-%10,8	-%5,2
Çin	6,8819	%0,2	%0,1	a.d.	%3,1	-%0,9
Hindistan	66,8262	%0,2	-%0,2	-%1,0	-%0,2	-%1,6
Endonezya	13362	%0,2	%0,0	-%0,1	%0,7	-%0,8
CDS *						
Türkiye	243,3	1,9	2,5	-27,6	57,2	13,4
Brezilya	217,5	-5,1	-1,9	-24,3	51,9	169,7
Güney Afrika	191,0	-0,5	-1,7	-19,6	a.d.	a.d.
Endonezya	128,8	-1,0	2,1	-24,0	25,6	70,1
Rusya	166,0	-1,9	-7,0	-10,0	a.d.	a.d.
10 yıllık bono faizleri						
Türkiye	%11,0	0,1	1,2	0,0	1,1	-0,4
Brezilya	%10,2	a.d.	-0,1	-0,7	-1,9	a.d.
Güney Afrika	%8,8	0,0	0,1	-0,1	-0,2	-0,1
Hindistan	%6,9	0,1	0,0	0,5	-0,2	0,4
Endonezya	%7,5	0,0	0,0	-0,1	0,5	-0,4
10 yıllık Eurobond faizleri (USD)						
Türkiye	%5,8	0,11	1,32	0,01	1,27	-0,06
Brezilya	%4,9	0,00	-0,02	-0,15	0,27	-0,64
Güney Afrika	%4,6	0,13	0,15	-0,11	0,55	-0,31
Endonezya	%3,9	0,03	-0,02	-0,23	0,46	-0,45
Emtia						
Ham Petrol - Brent USD/varil	56,36	%1,4	%0,9	-%0,8	%24,0	-%0,8
Ham Petrol - WTI USD/varil	53,83	-%0,3	%0,4	-%0,1	%24,7	%0,2
Altın - USD / oz	1250	-%0,3	%1,5	%3,7	-%4,8	%8,5
Gümüş - USD / t oz.	18,443	%0,1	%2,7	%5,7	-%2,2	%15,3
Commodity Bureau Index	435,59	%0,7	%0,5	%0,0	%7,4	%3,0

* Değişim değerleri baz olarak ifade edilmiştir.

Kaynak: Bloomberg

Yatırım Merkezlerimiz

Genel Müdürlük

Nispetiye Cad. B-3 Blok Kat: 7-9
Akmerkez Etiler - İSTANBUL
0 212 355 46 46

Adana

Cemal Paşa Mah. Gazipaşa Bul.
Cemal Uğurlu Apt. Kat: 1 D: 4 ADANA

(0 322) 457 77 55

Ankara

Remzi Oğuz Arık Mah. Tunalı Hilmi Cad.
Yaprak Apt. No: 94 Kat: 2 D: 9
Kavaklıdere Çankaya - ANKARA

(0 312) 435 18 36

Antalya

Şirinyalı Mah. İsmet Gökşen Cad. Özden
Apt. No:82/6 Muratpaşa - ANTALYA

(0 242) 248 45 20

Bakırköy

İstanbul Cad. Bakırköy İş Merkezi No:
6 Kat: 4 D: 14 Bakırköy - İSTANBUL

(0 212) 570 52 59

Bursa

Muradiye Mah. Çekirge Cad. Koçer Apt.
No: 49 Kat: 2 D: 4 Osmangazi - BURSA

(0 224) 225 64 10

Denizli

Saraylar Mah. 2. Ticari Yol No: 32 Kat: 5
DENİZLİ

(0 258) 265 87 85

Erenköy

Bağdat Cad. Çubukçu Apt. No: 333
Kat: 2 D: 4 Kadıköy - İSTANBUL

(0 216) 348 82 82

Gaziantep

İncilipinar Mah. Gazimuhtarpaşa Bul.
Kepkepzade Park İş Merkezi B Blok No:
18 Kat: 1 D: 5 GAZİANTEP

(0 342) 232 35 35

Girne

Şehit Necati Gürkaya Mevkii Çağdaş Apt.
Kat: 1 D: 1 Girne - KKTC

(0 392) 815 14 54-55-56

İzmir

Şair Eşref Bul. Ragıp Şanlı İş Merkezi
No: 6 Kat: 3 D: 306 Çankaya - İZMİR

(0 232) 445 01 61

İzmit

Hürriyet Cad. Kaya İşhanı No: 39/5 İzmit
KOCAELİ

(0 262) 323 11 33

İzmit İrtibat

Ömerağa Mah. Alemdar Cad. İ. Kolaylı
Apt. No: 8 Kat: 2 İzmit KOCAELİ

(0 262) 260 01 01

Karadeniz Ereğli

Murtaza Mah. Hamamüstü Sok. İ. Esat
Taneri İş Merkezi No: 19 Kat: 2
Karadeniz Ereğli - ZONGULDAK

(0 372) 316 40 50

Kartal

Üsküdar Cad. Cevat Kayacan Apt. No:
26 Kat: 4 D: 8 Kartal - İSTANBUL

(0 216) 306 22 71 - 306 22 06

Kayseri

Cumhuriyet Mah. Sultan Hamam Cad.
Kavuncu İş Merkezi No: 17 Kat: 1 D: 2
KAYSERİ

(0 352) 221 08 68 - 222 82 51

Mersin

Çankaya Mah. Bahri OK İş Merkezi B
Blok No: 78 MERSİN

(0 324) 238 11 89

Uyarı Notu

Bu raporda yer alan yatırım bilgi, yorum ve tavsiyeleri, yorum ve tavsiyede bulunanların kişisel görüşlerine dayanmakta olup finansal bilgi ve genel yatırım tavsiyesi kapsamında hazırlanmıştır ve hiçbir şekilde yatırım danışmanlığı kapsamında değildir. Yatırım danışmanlığı hizmeti; yetkili kuruluşlar tarafından kişilerin risk ve getiri tercihleri dikkate alınarak kişiye özel sunulmaktadır. Burada yer alan yorum ve tavsiyeler ise genel niteliktedir. Bu tavsiyeler, mali durumunuz ile risk ve getiri tercihlerinize uygun olmayabilir. Bu nedenle, sadece burada yer alan bilgilere dayanarak yatırım kararı verilmesi beklentilerinize uygun sonuçlar doğurmayabilir.

Yatırım Danışmanlığı hizmeti talep edilmesi halinde; yatırımcının Tacirler Yatırım Menkul Değerler A.Ş. ile Yatırım Danışmanlığı sözleşmesi imzalamış olması, Yerindelik Testi'ni tamamlamış ve risk grubunun belirlemiş olması zorunludur.

Bu raporda yer alan her türlü bilgi, yorum ve tavsiye uygunluk testi ile tespit edilecek risk grubunuz ve getiri beklentiniz ile uyumlu olmayabilir. Dolayısıyla, uygunluk testi neticesinde risk grubunuz tespit edilmeden sadece burada yer alan bilgilere dayanılarak yatırım kararı verilmesi amaç, bilgi ve tecrübenize uygun sonuçlar doğurmayabilir.

Bu rapor herhangi bir sürede belirli bir getirinin sağlanacağına dair bir taahhüt içermemekte olup, zaman içerisinde piyasa koşullarında meydana gelen değişiklikler nedeniyle yorum ve tavsiyelerde değişiklikler söz konusu olabilir. Bu raporda bahsedilen yatırım araçlarının fiyatları ve değerleri yatırımcıların menfaatlerine aykırı olarak hareket edebilir ve netice itibarıyla yatırımcılar anaparalarını kaybetme riski ile karşı karşıya kalabilirler. Bu raporda yer alan geçmiş performans verileri gelecekte elde edilecek sonuçların bir garantisi olarak kabul edilemez.

Bu raporda yer alan tüm bilgiler ve görüşler yatırımcıları bilgilendirmek amacıyla, Tacirler Yatırım Menkul Değerler A.Ş. tarafından güncel ve güvenilir kaynaklardan temin edilmiş olmakla beraber, Tacirler Yatırım Menkul Değerler A.Ş. söz konusu bilgilerin doğru ve tam olduğunu taahhüt etmemektedir. Raporlardaki yorumlardan, bilgilerin tam veya doğru olmaması ve/veya güncellenme nedeniyle doğabilecek maddi ve manevi zararlardan Tacirler Yatırım Menkul Değerler A.Ş. ve çalışanları sorumlu tutulamaz.

Bu rapor, sadece gönderildiği kişilerin kullanımı içindir. Bu raporun tümü veya bir kısmı Tacirler Yatırım Menkul Değerler A.Ş.'nin yazılı izni olmadan çoğaltılamaz, yayınlanamaz veya üçüncü kişilere gösterilemez, ticari amaçla kullanılamaz. Aksi halde, Tacirler Yatırım Menkul Değerler A.Ş. uğramış olduğu bütün zarar ve ziyarı talep etme hakkını saklı tutar.