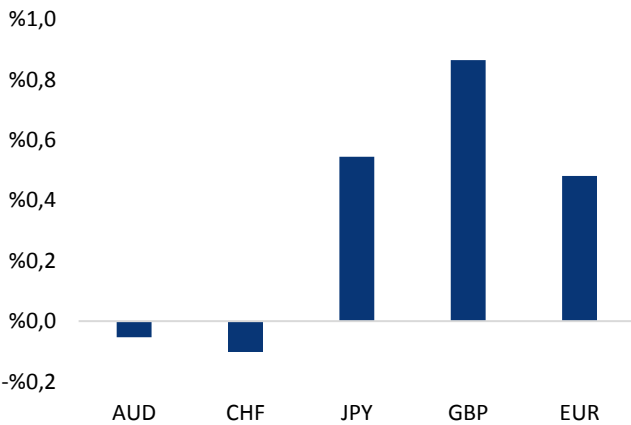


## Haber Başlıkları

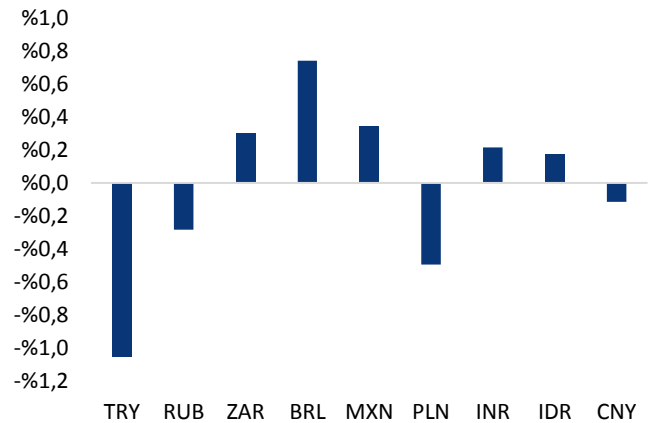
- 17 - 24 Kasım haftasında hisse senedi piyasasında 182 milyon dolar, bono piyasasında ise 87,5 milyon dolarlık yabancı girişi görüldü.
- 12 aylık dış ticaret açığı 67,8 milyar dolardan (GSYİH'nin %7,9'u) 71 milyar dolara (GSYİH'nin %8,4'ü) yükseldi.
- Viyana'da düzenlenen OPEC 173. Olağan Toplantısı sonucunda Suudi Arabistan Petrol Bakanı ve OPEC Konferansı Başkanı Halid El-Falih, petrol üretiminin kısıtlanmasına ilişkin anlaşmanın 2018'in sonuna uzatıldığını belirtti.
- ABD Senatosu Cumhuriyetçilerin vergi tasarısına ilişkin oylamayı, söz konusu tasarıyla ortaya çıkması öngörülen federal bütçe açığına ilişkin endişeler nedeniyle erteledi.
- ABD Çalışma Bakanlığı'nın verilerine göre haftalık işsizlik maaşı başvuruları 25 Kasım'da sona eren haftada 2 bin kişi azalarak 238 bine geriledi. Beklenti 240 bindi. Devam eden başvurular 42 bin artışla 1,96 milyon oldu. 4 haftalık ortalama başvurular ise 242 bin 250'ye yükseldi.
- ABD'de Ekim'de kişisel gelirler ikinci ayda da %0,4 artarak beklentiye aştı, harcamalar %0,3 ile beklentiye paralel arttı. Beklenti gelirler ve harcamalarda %0,3 oranında bir artış yaşanması yönündeydi.
- Fed'in de yakından takip ettiği enflasyon göstergesi çekirdek PCE aylık %0,2 arttı. Önceki %0,4, beklenti %0,3'tü. Yıllık çekirdek PCE verisi ise beklendiği gibi %1,3'ten %1,4'e yükseldi. Çekirdek PCE 5,5 yıldır Fed'in %2'lik hedefinin altında kalıyor.
- New York Borsası, makroekonomik veriler ve şirket finansallarının ardından güne yükselişle başlarken, Dow Jones Endeksi rekor kırdı. Açılışta, Dow Jones Sanayi Endeksi 77,36 puan (%0,32) artışla 24.018,04 puana çıkarak tarihinde ilk kez 24 bin seviyesini aştı. S&P500 Endeksi de 8,70 puan (%0,33) kazançla 2.634,77 puana yükselerek rekor tazeledi.
- Vadeli piyasalarda DAX vadeli endeksin 35 puan ve FTSE 100 vadeli endeksinin ise 24 puan aşağıda bulunduğu görülüyor.
- ABD Senatosu Bankacılık Komitesi, ABD merkez bankası başkanlığına aday gösterilen Jerome Powell için salı günü oylama yapılacağını açıkladı. Oylama TSİ 19:00'da gerçekleşecek. Senato onay verdiği takdirde, Powell'in 3 Şubat'ta görev süresi dolacak olan Janet Yellen'in görevini üstlenmesi bekleniyor.

### Gelişmiş ülke para birimlerinin son işlem gününe göre getirileri \*



Kaynak: Bloomberg, Tacirler Yatırım \* ABD dolarına karşı

### Gelişmekte olan ülke para birimlerinin son işlem gününe göre getirileri \*



Kaynak: Bloomberg, Tacirler Yatırım \* ABD dolarına karşı

## Günlük Ekonomi Takvimi

Ülke	Veri	Saat	Beklenti	Önceki
	Türkiye Kasım Markit/İSO PMI Endeksi	10:00		52,8
	Almanya Kasım Ayı İmalat PMI Endeksi	11:55	62,5	62,5
	Euro Bölgesi Kasım Ayı İmalat PMI Endeksi	12:00	60	60
	İngiltere Kasım Ayı İmalat PMI Endeksi	12:30	56,5	56,3
	St. Louis Fed Başkanı James Bullard'ın Konuşması (FOMC'de oy sahibi değil)	17:05		
	Dallas Fed Başkanı Kaplan'ın Konuşması (FOMC'de oy sahibi)	17:30		
	ABD Kasım Ayı İmalat PMI Endeksi	17:45	54	53,8
	ABD Kasım Ayı ISM İmalat Endeksi	18:00	58,3	58,7
	Philadelphia Fed Başkanı Harker'ın Konuşması	18:15		

## Makroekonomik Gelişmeler

### OPEC petrol üretim kesintisi süresini uzattı

Viyana'da düzenlenen OPEC 173. Olağan Toplantısı sonucunda Suudi Arabistan Petrol Bakanı ve OPEC Konferansı Başkanı Halid El-Falih, petrol üretiminin kısıtlanmasına ilişkin anlaşmanın 2018'in sonuna uzatıldığını belirtti. Petrol üretiminin azaltılması anlaşmasına ilişkin olarak El-Falih "Anlaşmayı, 2018'in Aralık ayına kadar uzatma kararı aldık. 2018'in ocak ayından itibaren aralık ayına kadar uzatmayı kararlaştırdığımız anlaşmaya, bütün üye ülkeler riayet etmek durumundadır." dedi. Petrol üretiminin Haziran ayından itibaren 50 milyon varil gerilediğini belirten El Falih, son 5 yıllık ortalama seviyeye ulaşılması için önemli bir ivme yakalandığını ifade etti. OPEC'in arz kesintisi anlaşmasını uzatma kararının ardından petrol fiyatlarında kar satışlarının hâkim olduğunu gördük. OPEC'in bu olası hamlesinin bir süredir piyasalarda fiyatlanmakta olduğunu ve petrol fiyatlarındaki mevcut yükselişte bu fiyatlamanın büyük bir payı olduğunu bu haftaki bültenlerimizde sıklıkla belirtmiş, OPEC'in arz kesintisini uzatma kararı aldığına yönelik bir haber gelmesi durumunda petrol fiyatlarında kar satışlarının etkili olabileceğini ifade etmiştik. Açıklama sonrasında ham petrol fiyatları 57\$ seviyesi altına gerilerken, brent petrol ise 62.20\$ seviyesi altına indi. Ancak bu noktada petrol fiyatlarındaki bu düşüşün teknik bir düzeltme olarak sınırlı kalmasını beklediğimizi ve fiyatların kısa vadede yeniden yönünü yukarı çevirebileceğini belirtmemizde fayda var.

### ABD Senatosu, vergi tasarısı oylamasını bugüne erteledi

ABD Senatosu Cumhuriyetçilerin vergi tasarısına ilişkin oylamayı, söz konusu tasarıyla ortaya çıkması öngörülen federal bütçe açığına ilişkin endişeler nedeniyle erteledi. Oylama, ekonomik büyüme beklentilerinin karşılanamaması durumunda otomatik olarak devreye girecek olan vergi artırım mekanizmasının Senato tarafından reddedilmesi üzerine ertelendi. Zira, Cumhuriyetçi Senatörlerin bütçe açığı üzerindeki yükü azaltabilecek alternatifler bulması gerekiyor. Vergi tasarısı oylamasının ertelenmesi üzerinde dün 93,50 seviyesi üzerinde kadar çıkan dolar endeksinin yeniden 93 seviyesi altına gerilediğini gördük. Dolar endeksindeki zayıf görünümün bu sabah saatleri itibariyle devam ettiğini görüyoruz.

## Döviz & Emtia Analizleri

### USD/TRY

ABD Senatosu Cumhuriyetçilerin vergi tasarısına ilişkin oylamayı, söz konusu tasarıyla ortaya çıkacağı öngörülen federal bütçe açığına ilişkin endişeler nedeniyle erteledi. Vergi tasarısı oylamasının ertelenmesi üzerinde dün 93,50 seviyesi üzerinde kadar çıkan dolar endeksinin yeniden 93 seviyesi altına gerilediğini gördük. Ancak, dolar endeksinde dün görülen sert düşüşe rağmen, ABD'de devam eden davanın yarattığı tartışmaların ve yurt içerisindeki negatif veri akışının etkisi ile birlikte kurun 3,90 seviyesi üzerinde kalmaya devam ettiğini gördük. Dün yaşadığı sert satış baskısının ardından kısa vadeli yükseliş kanalının alt sınırına kadar gerilemiş olan USDTRY paritesinin kanal sınırındaki seyri oldukça kritik. Bu noktada, yurt içi olumsuz veri akışının etkisini azaltması ve dolar endeksindeki düşüş hareketinin devam etmesi durumunda, kurun kanalın alt sınırından aşağı sarkarak 3,88 - 3,90 bandına doğru gerilemesi beklenebilir. Ancak bu noktada, kurun 3,90 seviyesi altındaki hareketlerinin kalıcı olmasını beklememekle birlikte, 3,90 seviyesi altının kısa vadede alım fırsatı verecek bir bölge olduğunu düşünüyoruz. Kurdaki teknik seviyelere bakacak olursak: Bu sabah saatleri itibariyle 3,9221 seviyesinden işlem görmekte olan USDTRY paritesinde 3,9284 seviyesi direnç, 3,9179 seviyesi ise destek konumunda. 3,9284 direncinin yukarı yönlü kırılması durumunda bir sonraki direnç seviyemiz 3,9365, 3,9179 desteğinin aşağı yönlü kırılması durumunda ise bir sonraki destek seviyemiz 3,91.

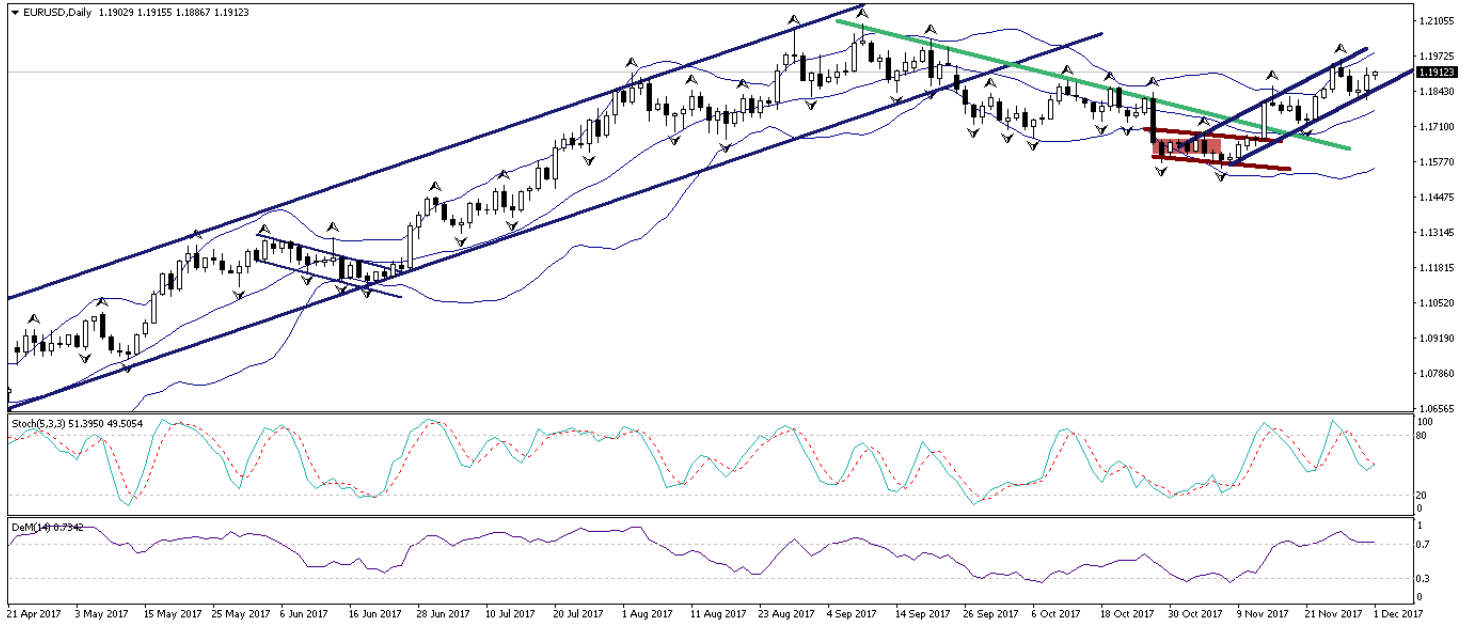
### USD/TL



## EUR/USD

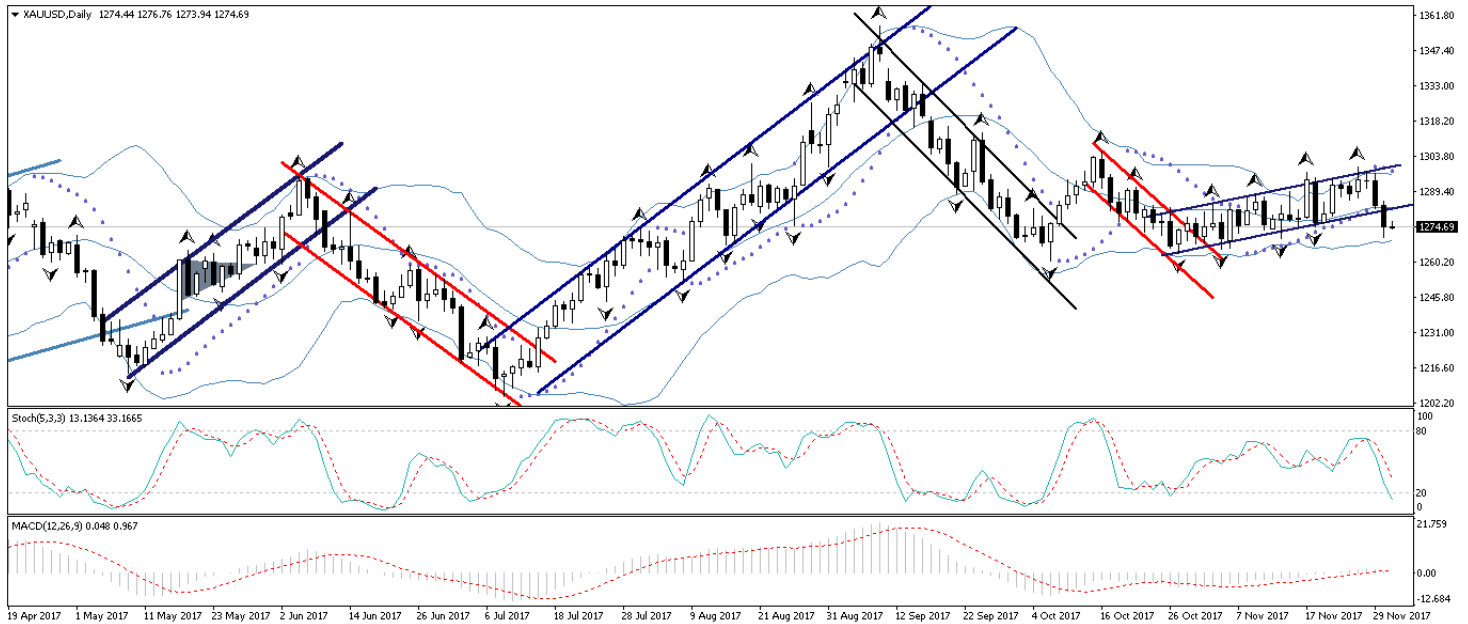
Dün sabahki bültenimizde, kısa vadeli yükseliş kanalının alt sınırında hareket etmekte olan EURUSD paritesinin, kanalın alt sınırında tutunabileceğini ve mevcut seviyelerden yönünü yeniden yukarı çevirerek hafta başından bu yanaki kayıplarının bir kısmını telafi edebileceğini düşündüğümüzü ifade etmiştik. ABD Senatosunun vergi tasarısı oylamasını bugüne ertelemesi sonrasında dolar endeksinde görülen kayıplar, EURUSD paritesinin öngördüğümüz üzere kanal sınırında tutunmasını ve yeniden 1,19 seviyesi üzerine çıkmasını sağladı. Paritenin bugün içerisinde yükseliş eğilimini sürdürmesini ve 1,19 seviyesi üzerindeki hareketini korumasını beklemekteyiz. Teknik seviyelere bakacak olursak: Bu sabah saatleri itibarıyla 1,1912 seviyesinden işlem görmekte olan EURUSD paritesinde, 1,1887 seviyesi destek, 1,1915 seviyesi ise direnç konumunda. Paritede 1,1915 direncinin yukarı yönlü kırılması durumunda bir sonraki direnç seviyemiz 1,1960, 1,1887 desteğinin aşağı yönlü kırılması durumunda ise bir sonraki destek seviyemiz 1,1861.

## EUR/USD



**XAU/USD**

ABD Senatosu'nun Cumhuriyetçilerin vergi tasarısına ilişkin oylamayı, söz konusu tasarıyla ortaya çıkması öngörülen federal bütçe açığına ilişkin endişeler nedeniyle bugüne ertelenmesi sonrasında dolar endeksinde sert satış baskıları yaşandığını gördük. Vergi tasarısı oylamasının ertelenmesi üzerinde dün 93,50 seviyesi üzerinde kadar çıkan dolar endeksinin yeniden 93 seviyesi altına gerilediğini gördük. Dolar endeksindeki zayıf görünümün bu sabah saatleri itibariyle devam ettiğini görüyoruz. Ancak, dolar endeksindeki gerilemeye rağmen, küresel piyasalarda artan risk iştahı ve yükselen ABD tahvil faizleri ile birlikte altın fiyatlarının kısa vadeli yükseliş kanalını aşağı yönlü kırarak sert satış baskılarına maruz kaldığı görülüyor. Bu noktada altının sabah saatlerinde 1275 seviyesi civarında dalgalanmasını, günün ilerleyen saatlerinde ise düşüş eğilimini 1270 seviyesine doğru devam ettirmesini beklemekteyiz. Altındaki teknik seviyelere bakacak olursak: Bu sabah saatleri itibariyle 1274,69 seviyesinden işlem görmekte olan altın fiyatlarında 1272 seviyesi destek, 1275 seviyesi ise direnç konumunda. 1275 direncinin yukarı yönlü kırılması durumunda bir sonraki direnç seviyemiz 1277,76, 1272 desteğinin aşağı yönlü kırılması durumunda ise bir sonraki destek seviyemiz 1270.

**XAU/USD**

## Piyasalara Genel Bakış

	Son Fiyat / Değer	Değişim				YBB
		1 günlük	1 haftalık	1 aylık	6 aylık	
<b>Hisse senedi endeksleri</b>						
<b>Gelişmiş Piyasalar</b>						
S&P	2.648	%0,8	%1,9	%2,6	%9,0	%18,3
DAX	13.024	-%0,3	%0,1	-%3,3	%2,8	%13,4
FTSE	7.327	-%0,9	-%1,2	-%2,2	-%2,9	%2,6
Nikkei	22.725	%0,1	%0,9	%1,5	%14,6	%19,0
<b>Gelişmekte olan Piyasalar</b>						
Türkiye	103.984	%1,6	-%1,0	-%8,0	%6,8	%33,1
Çin	3.317	-%0,4	-%1,4	-%2,7	%6,5	%6,5
Hindistan	33.149	%0,3	-%1,2	-%1,0	%6,8	%24,9
Endonezya	5.952	-%1,8	-%1,8	-%1,4	%3,7	%12,4
Rusya	2.101	-%1,1	-%2,2	%0,9	%12,4	-%5,9
Brezilya	71.971	-%1,0	-%3,4	-%2,5	%15,5	%19,5
Meksika	47.092	-%1,1	-%2,2	-%2,6	-%4,1	%3,2
Güney Afrika	59.773	-%1,1	-%0,9	%0,4	%13,1	%18,0
<b>Oynaklık Endeksleri</b>						
VIX	11	%5,4	a.d.	%7,4	%8,7	-%19,7
EM VIX	19	%0,4	a.d.	%4,1	%13,4	-%15,3
MOVE	47	%2,8	a.d.	-%9,4	-%12,5	-%34,6
<b>Döviz Kurları (ABD dolarına karşı)</b>						
Türkiye	3,92	-%1,1	%0,0	%3,6	%10,5	%11,3
Brezilya	3,2683	%0,7	%1,4	-%0,4	%0,3	%0,6
Güney Afrika	13,6981	%0,3	-%1,3	-%2,6	%4,3	-%0,3
Çin	6,6091	-%0,1	%0,4	-%0,6	a.d.	-%4,8
Hindistan	64,4588	%0,2	-%0,2	-%0,6	-%0,3	-%5,1
Endonezya	13526	%0,2	%0,1	-%0,4	%1,5	%0,4
<b>CDS *</b>						
Türkiye	201,7	-4,9	-2,4	23,4	-30,7	17,0
Brezilya	171,1	2,6	-3,9	-0,5	-39,5	18,3
Güney Afrika	180,8	-2,4	-4,6	4,1	-17,3	a.d.
Endonezya	92,9	-0,1	-4,6	3,7	-22,6	12,8
Rusya	127,1	-1,1	-1,9	3,0	-5,7	a.d.
<b>10 yıllık bono faizleri</b>						
Türkiye	%12,4	-0,3	2,6	0,5	1,8	1,0
Brezilya	%10,4	0,1	0,3	0,5	-0,5	a.d.
Güney Afrika	%9,3	0,0	0,0	0,2	0,7	0,4
Hindistan	%7,1	0,0	0,1	0,2	0,4	0,5
Endonezya	%6,5	0,0	-0,1	-0,3	-0,4	-1,5
<b>10 yıllık Eurobond faizleri (USD)</b>						
Türkiye	%5,6	0,13	1,11	0,48	0,40	-0,27
Brezilya	%4,7	0,06	a.d.	-0,01	-0,12	-0,81
Güney Afrika	%4,7	0,00	-0,06	-0,27	0,18	-0,23
Endonezya	%3,5	0,02	0,02	a.d.	-0,31	-0,79
<b>Emtia</b>						
Ham Petrol - Brent USD/varil	63,57	%0,7	%0,0	%4,4	%22,6	%11,9
Ham Petrol - WTI USD/varil	57,4	%0,2	a.d.	%6,0	%15,6	%6,9
Altın - USD / oz	1273,2	-%0,7	a.d.	-%0,4	%0,9	%10,5
Gümüş - USD / t oz.	16,382	-%0,5	a.d.	-%2,8	-%6,0	%2,5
Commodity Bureau Index	429,43	%0,0	a.d.	%0,3	-%0,5	%1,5

\* Değişim değerleri baz olarak ifade edilmiştir.

Kaynak: Bloomberg

## Yatırım Merkezlerimiz

### Genel Müdürlük

Nispetiye Cad. B-3 Blok Kat: 7-9  
Akmerkez Etiler - İSTANBUL  
0 212 355 46 46

### Adana

Cemal Paşa Mah. Gazipaşa Bul.  
Cemal Uğurlu Apt. Kat: 1 D: 4 ADANA

(0 322) 457 77 55

### Ankara

Remzi Oğuz Arık Mah. Tunalı Hilmi Cad.  
Yaprak Apt. No: 94 Kat: 2 D: 9  
Kavaklıdere Çankaya - ANKARA

(0 312) 435 18 36

### Antalya

Şirinyalı Mah. İsmet Gökşen Cad. Özden  
Apt. No:82/6 Muratpaşa - ANTALYA

(0 242) 248 45 20

### Bakırköy

İstanbul Cad. Bakırköy İş Merkezi No:  
6 Kat: 4 D: 14 Bakırköy - İSTANBUL

(0 212) 570 52 59

### Bursa

Muradiye Mah. Çekirge Cad. Koçer Apt.  
No: 49 Kat: 2 D: 4 Osmangazi - BURSA

(0 224) 225 64 10

### Denizli

Saraylar Mah. 2. Ticari Yol No: 32 Kat: 5  
DENİZLİ

(0 258) 265 87 85

### Erenköy

Bağdat Cad. Çubukçu Apt. No: 333  
Kat: 2 D: 4 Kadıköy - İSTANBUL

(0 216) 348 82 82

### Gaziantep

İncilipinar Mah. Gazimuhtarpaşa Bul.  
Kepkepzade Park İş Merkezi B Blok No:  
18 Kat: 1 D: 5 GAZİANTEP

(0 342) 232 35 35

### Girne

Şehit Necati Gürkaya Mevkii Çağdaş Apt.  
Kat: 1 D: 1 Girne - KKTC

(0 392) 815 14 54-55-56

### İzmir

Şair Eşref Bul. Ragıp Şanlı İş Merkezi  
No: 6 Kat: 3 D: 306 Çankaya - İZMİR

(0 232) 445 01 61

### İzmit

Hürriyet Cad. Kaya İşhanı No: 39/5 İzmit -  
KOCAELİ

(0 262) 323 11 33

### İzmit İrtibat

Ömerağa Mah. Alemdar Cad. İ. Kolaylı  
Apt. No: 8 Kat: 2 İzmit KOCAELİ

(0 262) 260 01 01

### Karadeniz Ereğli

Murtaza Mah. Hamamüstü Sok. İ. Esat  
Taneri İş Merkezi No: 19 Kat: 2  
Karadeniz Ereğli - ZONGULDAK

(0 372) 316 40 50

### Kartal

Üsküdar Cad. Cevat Kayacan Apt. No:  
26 Kat: 4 D: 8 Kartal - İSTANBUL

(0 216) 306 22 71 - 306 22 06

### Kayseri

Cumhuriyet Mah. Turan Cad. Turan Plaza  
Apt. No:8 Kat:2 D:5 Melikgazi / KAYSERİ

(0 352) 221 08 68 - 222 82 51

### Mersin

Çankaya Mah. Bahri OK İş Merkezi B  
Blok No: 78 MERSİN

(0 324) 238 11 89



## Uyarı Notu

Bu raporda yer alan yatırım bilgi, yorum ve tavsiyeleri, yorum ve tavsiyede bulunanların kişisel görüşlerine dayanmakta olup finansal bilgi ve genel yatırım tavsiyesi kapsamında hazırlanmıştır ve hiçbir şekilde yatırım danışmanlığı kapsamında değildir. Yatırım danışmanlığı hizmeti; yetkili kuruluşlar tarafından kişilerin risk ve getiri tercihleri dikkate alınarak kişiye özel sunulmaktadır. Burada yer alan yorum ve tavsiyeler ise genel niteliktedir. Bu tavsiyeler, mali durumunuz ile risk ve getiri tercihlerinize uygun olmayabilir. Bu nedenle, sadece burada yer alan bilgilere dayanarak yatırım kararı verilmesi beklentilerinize uygun sonuçlar doğurmayabilir.

Yatırım Danışmanlığı hizmeti talep edilmesi halinde; yatırımcının Tacirler Yatırım Menkul Değerler A.Ş. ile Yatırım Danışmanlığı sözleşmesi imzalamış olması, Yerindelik Testi'ni tamamlamış ve risk grubunun belirlemiş olması zorunludur.

Bu raporda yer alan her türlü bilgi, yorum ve tavsiye uygunluk testi ile tespit edilecek risk grubunuz ve getiri beklentiniz ile uyumlu olmayabilir. Dolayısıyla, uygunluk testi neticesinde risk grubunuz tespit edilmeden sadece burada yer alan bilgilere dayanılarak yatırım kararı verilmesi amaç, bilgi ve tecrübenize uygun sonuçlar doğurmayabilir.

Bu rapor herhangi bir sürede belirli bir getirinin sağlanacağına dair bir taahhüt içermemekte olup, zaman içerisinde piyasa koşullarında meydana gelen değişiklikler nedeniyle yorum ve tavsiyelerde değişiklikler söz konusu olabilir. Bu raporda bahsedilen yatırım araçlarının fiyatları ve değerleri yatırımcıların menfaatlerine aykırı olarak hareket edebilir ve netice itibarıyla yatırımcılar anaparalarını kaybetme riski ile karşı karşıya kalabilirler. Bu raporda yer alan geçmiş performans verileri gelecekte elde edilecek sonuçların bir garantisi olarak kabul edilemez.

Bu raporda yer alan tüm bilgiler ve görüşler yatırımcıları bilgilendirmek amacıyla, Tacirler Yatırım Menkul Değerler A.Ş. tarafından güncel ve güvenilir kaynaklardan temin edilmiş olmakla beraber, Tacirler Yatırım Menkul Değerler A.Ş. söz konusu bilgilerin doğru ve tam olduğunu taahhüt etmemektedir. Raporlardaki yorumlardan, bilgilerin tam veya doğru olmaması ve/veya güncellenme nedeniyle doğabilecek maddi ve manevi zararlardan Tacirler Yatırım Menkul Değerler A.Ş. ve çalışanları sorumlu tutulamaz.

Bu rapor, sadece gönderildiği kişilerin kullanımı içindir. Bu raporun tümü veya bir kısmı Tacirler Yatırım Menkul Değerler A.Ş.'nin yazılı izni olmadan çoğaltılamaz, yayınlanamaz veya üçüncü kişilere gösterilemez, ticari amaçla kullanılamaz. Aksi halde, Tacirler Yatırım Menkul Değerler A.Ş. uğramış olduğu bütün zarar ve ziyana talep etme hakkını saklı tutar.