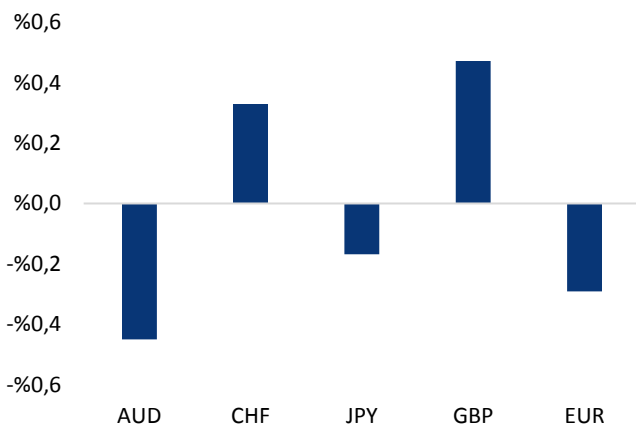


Haber Başlıkları

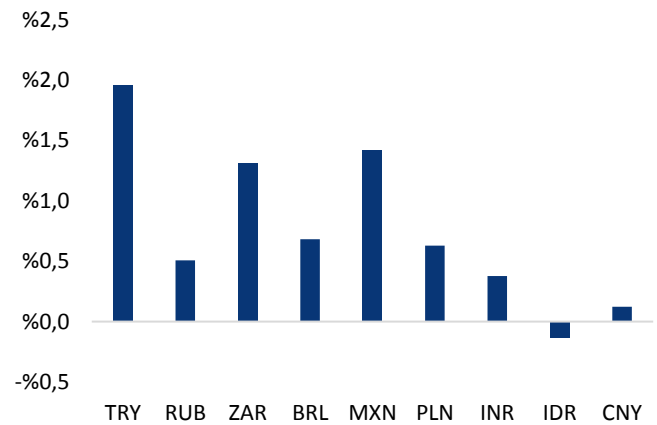
- TCMB dün dördüncü çeyreğe ilişkin açıkladığı enflasyon raporunda, 2018 yılsonu enflasyon tahminini %13,4'den %23,5'e yükseltti. Söz konusu revizyonda etkili olan faktörler ise; petrol fiyatları ve döviz kurları nedeniyle TL cinsinden ithalat fiyatları varsayımının yukarı çekilmesi, gıda fiyatlarındaki yükseliş ve fiyatlama davranışlarındaki bozulma oldu. Enflasyon üzerindeki temel risklerin ve olası para politikası tepkisinin tartışıldığı bölümde başlıca risk faktörü olarak "fiyatlama davranışlarındaki bozulmanın devam etmesi" geliyor.
- Hazine ve Maliye Bakanı Albayrak, yeni vergi indirimlerini açıkladı. Otomotiv, beyaz eşya, mobilya ve konutta ÖTV ve KDV indirimleri yapıldı. Albayrak'ın açıklamasına göre vergi indirimi uygulamasının gerçekleşeceği sektörler şu şekilde: Mobilya sektöründe KDV oranı %18'den %8'e inecek. Beyaz eşyada uygulanan ÖTV oranı yıl sonuna kadar sıfıra inecek. 1600 cc altı motorlu araçlarda var olan ÖTV uygulamasında 15'er puan indirim yapılacak. Ticari araçlarda KDV oranları %18'den %1'e inecek. Konut satışlarında %18'den 8'e yapılan KDV indirimi yıl sonuna kadar devam edecek. Tapu harçlarının %4'ten %3'e indirilmesi uygulaması yıl sonuna kadar devam edecek ve belirlenen bu yeni oranlar da yıl sonuna kadar geçerli olacak.
- Dün Meksika pezosu ve Güney Afrika randı öncülüğünde gelişmekte olan ülke para birimlerinde görülen satıcı seyrinle birlikte TL'nin de değer kaybettiği görüldü. Gelişen ülke para birimlerindeki satıcı seyrin yanı sıra, TL'de bu hafta görülen rallinin ardından dünkü satış hareketinin kısmi bir düzeltme niteliği taşıdığını da belirtebiliriz. Bunların yanı sıra, TCMB'nin enflasyon tahminlerinde önemli oranda yükseliş gitmesinin ardından açıklanan vergi indirim planı, TL'deki değer kaybını hızlandırdı ve bu gelişmelerin etkisi ile birlikte USDTRY paritesinin yeniden 5,62 seviyesi üzerine çıkmasına neden oldu.
- ABD borsaları günü yükselişle tamamladı. Dow Jones Sanayi Endeksi 241,12 puan (%0,97) artışla 25.115,76 puana, S&P500 Endeksi 29,11 puan (%1,09) kazançla 2.711,74 puana yükseldi. Nasdaq Teknoloji Endeksi de 144,25 puan (%2,01) değer kazanarak, 7.305,90 puana çıktı. Avrupa Borsaları da günü yükselişle tamamladı. Kapanışta, gösterge endeks Stoxx Europe 600 %1,71 artışla 361,61 puana çıktı. Asya piyasalarında da bu sabah saatleri itibariyle pozitif bir seyrin hakim.
- Uluslararası kredi derecelendirme kuruluşu Fitch Ratings, Meksika'nın kredi görünümünü "durağan"dan "negatif"e çevirdi, "BBB+" seviyesindeki notunu ise teyit etti. Kuruluştan yapılan yazılı açıklamada, Meksika'nın not görünümünün, ülkenin politikasındaki belirsizlikten dolayı kredi profilindeki risk dengesinin bozulması nedeniyle negatife çekildiği bildirildi.
- Çin İmalat PMI endeksi Ekim ayında 50,1 olarak gerçekleşerek 50 olan piyasa beklentisinin hafif üzerinde gerçekleşti.
- ABD'de ADP Özel Sektör Tarım Dışı İstihdam verisi Ekim ayında 227,000 artış kaydederek 187,000 olan piyasa beklentisinin üzerinde gerçekleşti. ABD'de Cuma günü açıklanacak tarım dışı istihdam verisinin ise 195,000 olması bekleniyor.

Gelişmiş ülke para birimlerinin son işlem gününe göre getirileri *



Kaynak: Bloomberg, Tacirler Yatırım * ABD dolarına karşı

Gelişmekte olan ülke para birimlerinin son işlem gününe göre getirileri *



Kaynak: Bloomberg, Tacirler Yatırım * ABD dolarına karşı

Günlük Ekonomi Takvimi

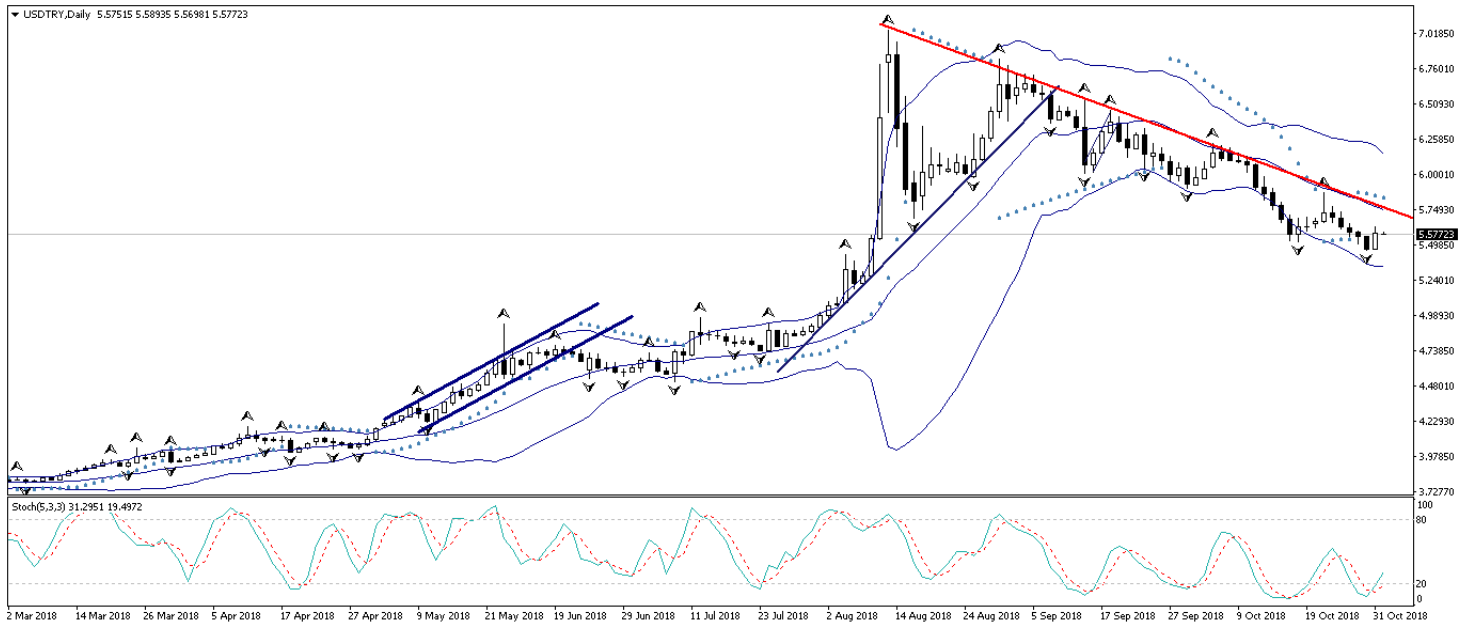
Ülke	Veri	Saat	Beklenti	Önceki
	İngiltere Ekim Ayı İmalat PMI Endeksi	12:30	53	53,8
	İngiltere Merkez Bankası Toplantı Kararı	15:00	%0,75	%0,75
	İngiltere Merkez Bankası Başkanı Carney'in Konuşması	15:30		
	ABD Haftalık İşsizlik Başvuruları	15:30	212K	215K
	ABD Ekim Ayı İmalat PMI Endeksi	16:45	55,8	55,9
	ABD Ekim Ayı ISM İmalat Endeksi	17:00	59	59,8
	ABD Eylül Ayı Aylık İnşaat Harcamaları	17:00	%0	%0,1

Döviz & Emtia Analizleri

USD/TL

Dün Meksika pezosu ve Güney Afrika randı öncülüğünde gelişmekte olan ülke para birimlerinde görülen satıcı seyrile birlikte TL'nin de değer kaybettiği görüldü. Gelişen ülke para birimlerindeki satıcı seyrinin yanı sıra, TL'de bu hafta görülen rallinin ardından dünkü satış hareketinin kısmi bir düzeltme niteliği taşıdığını da belirtebiliriz. Bunların yanı sıra, TCMB'nin dün sabah saatlerinde açıkladığı dördüncü çeyreğe ilişkin Enflasyon Raporu'nda bu yıl ve gelecek yıl için enflasyon tahminlerini önemli ölçüde yukarı yönlü revize etmesi ve bu revizyonların ardından Hazine ve Maliye Bakanı Albayrak tarafından açıklanan vergi indirim planı ile birlikte TL'deki satışların hızlandığı görüldü. Bu gelişmelerin etkisi ile birlikte USDTRY paritesinin yeniden 5,62 seviyesi üzerine çıkmasına neden oldu. USDTRY paritesi bu sabah saatleri itibarıyla 5,58 seviyesi üzerinde hareket ediyor. Kur dün 5,46 seviyesine kadar gerilemiş olsa da, gelişen ülke para birimlerindeki satıcı seyrile birlikte 5,40 olan hedef seviyemize kadar ulaşmayı başaramadı. Bu noktada kurun kısa vadede 5,57 – 5,62 seviyeleri arasında hareket etmesini beklemekteyiz. 5,62 seviyesinin yukarı yönlü aşılması durumunda kurdaki yükseliş hareketi 5,70 seviyesine doğru hız kazanabilir.

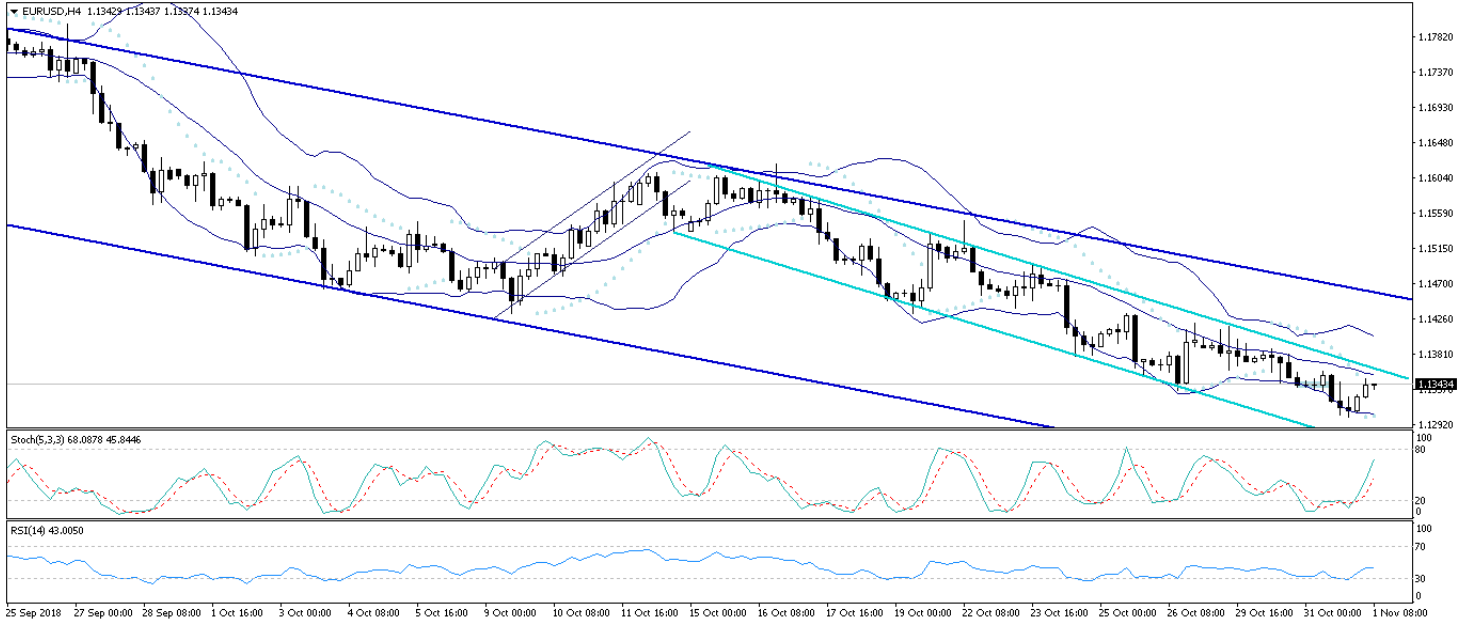
USD/TL



EUR/USD

Dün sabahki bültenimizde, İtalya cephesinde derinleşen bütçe krizi ve dolar endeksindeki yükseliş eğilimi nedeniyle EURUSD paritesinde hız kazanan düşüş hareketinin kısa vadede 1,13 seviyesine doğru sürmesini beklediğimizi belirtmiştik. Dün akşam saatlerinde 1,13 seviyesine kadar gerileyen EURUSD paritesi, bu seviye üzerinde tutunarak yönünü yeniden yukarı çevirdi ve 1,1350 seviyesine doğru yükselişe geçti. Parite bu sabah saatleri itibariyle 1,1345 seviyesinden işlem görüyor. İtalya'da onanan bütçe tasarısının yarattığı tartışmalar euro üzerinde baskı oluştururken, eurodaki zayıflama dolar endeksindeki yükseliş hareketini destekleyerek gelişen ülke piyasalarına yönelik olumsuz bir algı yaratıyor. Bunun yanı sıra küresel piyasalarda bozulan risk algısı dolar endeksinde güçlendirilerek EURUSD paritesindeki düşüş hareketinin dolar endeksi cephesinden de desteklenmesine neden oluyor. Bu gelişmeler eşliğinde yeniden 1,15 seviyesi altına gerilemiş olan EURUSD paritesi de, euro üzerindeki satış baskısı ve dolar endeksinde gerek eurodaki zayıflama gerekse de aran güvenli liman talebi nedeniyle görülen yükseliş ile birlikte 1,13'lü seviyelerde zayıf bir seyir izliyor. Bu noktada EURUSD paritesinin kısa vadede 1,1350 seviyesi üzerini hedef almasını beklemekteyiz. Ancak 1,13 – 1,15 bandındaki hareketin kalıcı olmasını beklememekle birlikte, bu banttaki hareketin orta vadeli alım fırsatı vereceği görüşündeyiz.

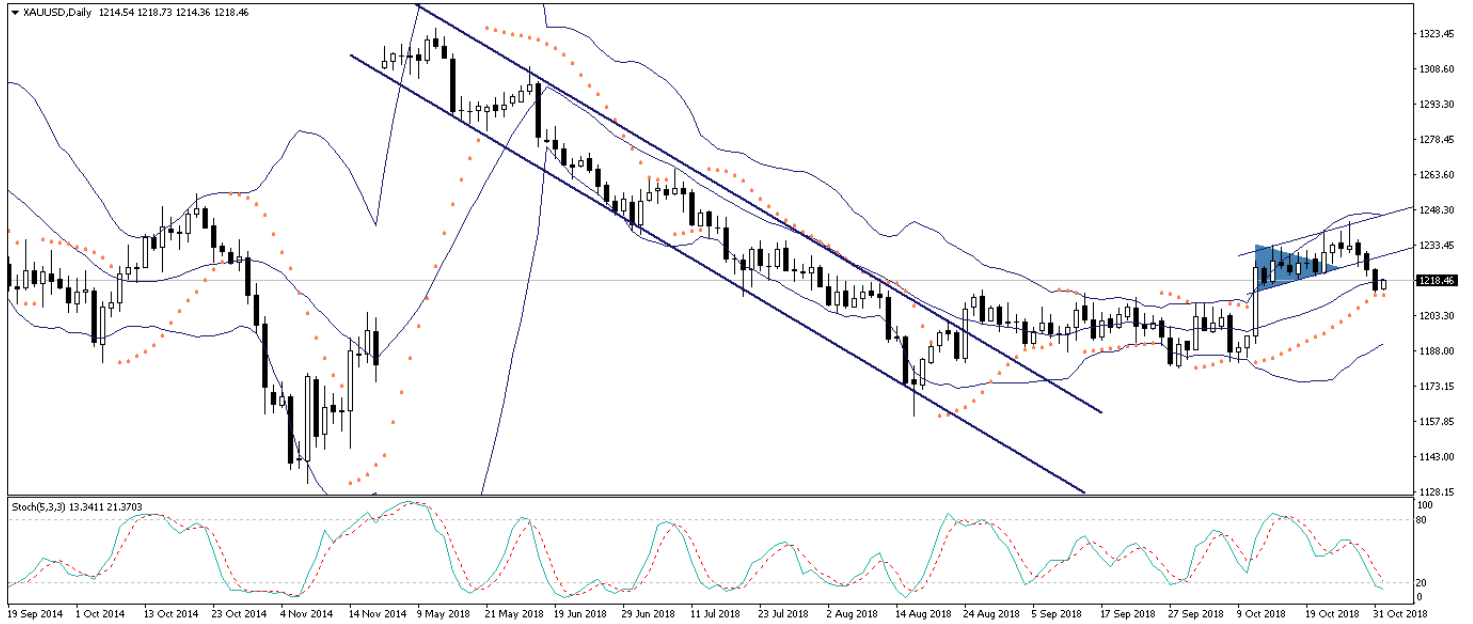
EUR/USD



XAU/USD

Altın fiyatlarında kayıpların telafi edileceği ve yeniden 1220 seviyesi üzerinin hedef alınacağına yönelik beklentimiz gerçekleşmedi. Altın dün, dolar endeksindeki güçlenme ile birlikte başlattığı düşüş hareketini sürdürerek 1212 seviyesine kadar indi. Asya seansında ise kayıplarının bir kısmını telafi ederek yeniden 1218 seviyesi üzerine ulaştı. Bu noktada, altında bu hafta başından bu yana görülen düşüş hareketinin bir düzeltme olarak sınırlı kalacağı ve piyasalarda güçlü seyretmeye devam eden güvenli liman talebi ile birlikte altının yeniden 1240 – 1250 bandını hedef haline getireceği görüşündeyiz. Hisse senetlerinde görülen volatil seyir, küresel piyasalarda bozulan risk iştahı ve artan güvenli liman talebi ile birlikte altın fiyatlarının kısa vadede yeniden 1240 seviyesi üzerini hedef almasını ve önümüzdeki dönemde yükseliş hareketini 1250 seviyesine doğru devam ettirmesini beklemekteyiz.

XAU/USD



Piyasalara Genel Bakış

	Son Fiyat / Değer	Değişim				
		1 günlük	1 haftalık	1 aylık	6 aylık	YBB
Hisse senedi endeksleri						
Gelişmiş Piyasalar						
S&P	2.712	%1,1	%2,1	-%7,3	%2,1	%1,4
DAX	11.448	%1,4	%2,3	-%7,2	-%9,2	-%11,4
FTSE	7.128	%1,3	%2,4	-%4,9	-%5,2	-%7,3
Nikkei	21.920	-%0,9	%2,2	-%10,4	-%3,4	-%4,5
Gelişmekte olan Piyasalar						
Türkiye	90.201	%0,2	-%3,5	-%8,5	-%13,5	-%21,8
Çin	2.603	%1,1	%1,1	-%6,7	-%14,6	-%20,4
Hindistan	34.442	%0,0	%2,3	-%5,7	-%2,0	%1,2
Endonezya	5.832	%0,0	%1,4	-%1,9	-%2,7	-%8,2
Rusya	2.353	%2,3	%0,7	-%4,8	%2,0	%11,5
Brezilya	87.424	%0,6	%5,2	%11,2	%1,5	%14,4
Meksika	43.943	%0,9	-%4,4	-%11,8	-%9,1	-%11,0
Güney Afrika	52.389	%3,2	%3,0	-%6,1	-%10,0	-%12,0
Oynaklık Endeksleri						
VIX	21	-%9,1	-%15,9	%75,2	%33,3	%92,3
EM VIX	28	-%4,5	-%11,9	%42,1	%47,6	%71,8
MOVE	60	-%2,7	%4,2	%30,3	%19,4	%29,0
Döviz Kurları (ABD dolarna karşı)						
Türkiye	5,5829	%2,0	-%2,1	-%7,8	%37,4	%47,0
Brezilya	3,7224	%0,7	-%0,3	-%8,1	%6,1	%12,5
Güney Afrika	14,7864	%1,3	%1,5	%4,6	%18,7	%19,4
Çin	6,9757	%0,1	%0,5	%1,6	a.d.	%7,2
Hindistan	73,955	%0,4	%1,1	%2,0	a.d.	%15,8
Endonezya	15203	-%0,1	%0,0	%2,0	%9,3	%12,1
CDS *						
Türkiye	389,4	5,7	-17,4	23,6	124,2	20,8
Brezilya	205,7	-3,0	-4,1	-47,7	42,1	10,0
Güney Afrika	237,6	4,2	10,1	19,8	19,5	28,1
Endonezya	159,1	-0,8	6,3	23,5	7,3	8,4
Rusya	147,3	1,1	-3,8	6,8	-1,1	1,9
10 yıllık bono faizleri						
Türkiye	%18,5	0,6	-0,9	0,5	5,9	6,8
Brezilya	%10,2	0,1	-0,2	-1,5	0,4	0,0
Hindistan	%7,9	0,0	0,0	-0,2	a.d.	0,5
Endonezya	%8,5	-0,1	0,0	0,4	1,6	2,2
10 yıllık Eurobond faizleri (USD)						
Türkiye	%7,5	0,12	-0,05	0,11	1,45	a.d.
Brezilya	%5,5	0,02	-0,04	-0,35	0,36	0,91
Güney Afrika	%5,1	0,00	0,00	-0,01	0,15	0,64
Endonezya	%4,9	-0,01	0,01	0,44	0,58	a.d.
Emtia						
Ham Petrol - Brent USD/varil	75,47	-%0,6	-%0,9	-%8,8	%0,4	%12,9
Ham Petrol - WTI USD/varil	65,31	-%1,3	-%2,3	-%10,8	-%4,8	%8,1
Altın - USD / oz	1215	-%0,8	-%1,0	%2,0	-%7,9	-%7,2
Gümüş - USD / t oz.	14,282	-%1,2	-%2,7	-%2,9	-%12,4	-%16,7
Commodity Bureau Index	416,13	%0,1	%0,2	%0,3	-%6,5	-%3,7

* Değişim değerleri baz olarak ifade edilmiştir.

Kaynak: Bloomberg

Yatırım Merkezlerimiz

Genel Müdürlük

Nispetiye Cad. B-3 Blok Kat: 9 Akmerkez
Etiler - İSTANBUL
0 212 355 46 46

Adana

Cemal Paşa Mah. Gazipaşa Bul.
Cemal Uğurlu Apt. Kat: 1 D: 4 ADANA

(0 322) 457 77 55

Ankara

Remzi Oğuz Arık Mah. Tunalı Hilmi Cad.
Yaprak Apt. No: 94 Kat: 2 D: 9
Kavaklıdere Çankaya - ANKARA

(0 312) 435 18 36

Antalya

Şirinyalı Mah. İsmet Gökşen Cad. Özden
Apt. No:82/6 Muratpaşa - ANTALYA

(0 242) 248 45 20

Bakırköy

İstanbul Cad. Bakırköy İş Merkezi No:
6 Kat: 4 D: 14 Bakırköy - İSTANBUL

(0 212) 570 52 59

Bursa

Muradiye Mah. Çekirge Cad. Koçer Apt.
No: 49 Kat: 2 D: 4 Osmangazi - BURSA

(0 224) 225 64 10

Denizli

Urban İş Merkezi 2. Ticari Yol Daire 26
Kat: 6 Bayramyeri - DENİZLİ

(0 258) 265 87 85

Erenköy

Bağdat Cad. Çubukçu Apt. No: 333
Kat: 2 D: 4 Kadıköy - İSTANBUL

(0 216) 348 82 82

Gaziantep

İncilipinar Mah. Gazimuhtarpaşa Bul.
Kepkepzade Park İş Merkezi B Blok No:
18 Kat: 1 D: 5 GAZİANTEP

(0 342) 232 35 35

Girne

Şehit Necati Gürkaya Mevkii Çağdaş Apt.
Kat: 1 D: 1 Girne - KKTC

(0 392) 815 14 54-55-56

İzmir

Şair Eşref Bul. Ragıp Şanlı İş Merkezi
No: 6 Kat: 3 D: 306 Çankaya - İZMİR

(0 232) 445 01 61

İzmit

Hürriyet Cad. Kaya İşhanı No: 39/5 İzmit -
KOCAELİ

(0 262) 323 11 33

İzmit İrtibat

Ömerağa Mah. Alemdar Cad. İ. Kolaylı
Apt. No: 8 Kat: 2 İzmit KOCAELİ

(0 262) 260 01 01

Karadeniz Ereğli

Murtaza Mah. Hamamüstü Sok. İ. Esat
Taneri İş Merkezi No: 19 Kat: 2
Karadeniz Ereğli - ZONGULDAK

(0 372) 316 40 50

Kartal

Üsküdar Cad. Cevat Kayacan Apt. No:
26 Kat: 4 D: 8 Kartal - İSTANBUL

(0 216) 306 22 71 - 306 22 06

Kayseri

Cumhuriyet Mah. Turan Cad. Turan Plaza
Apt. No:8 Kat:2 D:5 Melikgazi / KAYSERİ

(0 352) 221 08 68 - 222 82 51

Mersin

Çankaya Mah. Bahri Ok İş Merkezi B
Blok No: 78 MERSİN

(0 324) 238 11 89

Marmaris İrtibat Bürosu

Kemeraltı Mah. Orgeneral Mustafa
Muğlalı Cad. Güven Apt. No: 22 D: 2
Marmaris / MUĞLA

(0 252) 321 08 00

Akatlar İrtibat Bürosu

Akatlar Mahallesi Ebulula Mardin Cad.
Maya Meridien İş Merkezi No:16 D Blok
Kat:11 Bağımsız Bölüm No:29 Akatlar-
Beşiktaş/İSTANBUL

(0 212) 355 4605

Uyarı Notu

Bu raporda yer alan yatırım bilgi, yorum ve tavsiyeleri, yorum ve tavsiyede bulunanların kişisel görüşlerine dayanmakta olup finansal bilgi ve genel yatırım tavsiyesi kapsamında hazırlanmıştır ve hiçbir şekilde yatırım danışmanlığı kapsamında değildir. Yatırım danışmanlığı hizmeti; yetkili kuruluşlar tarafından kişilerin risk ve getiri tercihleri dikkate alınarak kişiye özel sunulmaktadır. Burada yer alan yorum ve tavsiyeler ise genel niteliktedir. Bu tavsiyeler, mali durumunuz ile risk ve getiri tercihlerinize uygun olmayabilir. Bu nedenle, sadece burada yer alan bilgilere dayanarak yatırım kararı verilmesi beklentilerinize uygun sonuçlar doğurmayabilir.

Yatırım Danışmanlığı hizmeti talep edilmesi halinde; yatırımcının Tacirler Yatırım Menkul Değerler A.Ş. ile Yatırım Danışmanlığı sözleşmesi imzalamış olması, Yerindelik Testi'ni tamamlamış ve risk grubunun belirlenmiş olması zorunludur.

Bu raporda yer alan her türlü bilgi, yorum ve tavsiye uygunluk testi ile tespit edilecek risk grubunuz ve getiri beklentiniz ile uyumlu olmayabilir. Dolayısıyla, uygunluk testi neticesinde risk grubunuz tespit edilmeden sadece burada yer alan bilgilere dayanılarak yatırım kararı verilmesi amaç, bilgi ve tecrübenize uygun sonuçlar doğurmayabilir.

Bu rapor herhangi bir sürede belirli bir getirinin sağlanacağına dair bir taahhüt içermemekte olup, zaman içerisinde piyasa koşullarında meydana gelen değişiklikler nedeniyle yorum ve tavsiyelerde değişiklikler söz konusu olabilir. Bu raporda bahsedilen yatırım araçlarının fiyatları ve değerleri yatırımcıların menfaatlerine aykırı olarak hareket edebilir ve netice itibarıyla yatırımcılar anaparalarını kaybetme riski ile karşı karşıya kalabilirler. Bu raporda yer alan geçmiş performans verileri gelecekte elde edilecek sonuçların bir garantisi olarak kabul edilemez.

Bu raporda yer alan tüm bilgiler ve görüşler yatırımcıları bilgilendirmek amacıyla, Tacirler Yatırım Menkul Değerler A.Ş. tarafından güncel ve güvenilir kaynaklardan temin edilmiş olmakla beraber, Tacirler Yatırım Menkul Değerler A.Ş. söz konusu bilgilerin doğru ve tam olduğunu taahhüt etmemektedir. Raporlardaki yorumlardan, bilgilerin tam veya doğru olmaması ve/veya güncellenme nedeniyle doğabilecek maddi ve manevi zararlardan Tacirler Yatırım Menkul Değerler A.Ş. ve çalışanları sorumlu tutulamaz.

Bu rapor, sadece gönderildiği kişilerin kullanımı içindir. Bu raporun tümü veya bir kısmı Tacirler Yatırım Menkul Değerler A.Ş.'nin yazılı izni olmadan çoğaltılamaz, yayınlanamaz veya üçüncü kişilere gösterilemez, ticari amaçla kullanılamaz. Aksi halde, Tacirler Yatırım Menkul Değerler A.Ş. uğramış olduğu bütün zarar ve ziyanı talep etme hakkını saklı tutar.